




Consiliul Județean Dâmbovița



STRATEGIA DE DEZVOLTARE DURABILĂ A JUDEȚULUI DÂMBOVIȚA 2021-2027



Cuprins

PARTEA I.....	4
CONTEXT - INTRODUCERE.....	4
SITUAȚIA SOCIO-ECONOMICĂ A JUDEȚULUI DÂMBOVIȚA	7
în contextul Regiunii Sud-Muntenia	7
ANALIZA SITUAȚIEI CURENTE.....	21
Capitolul 1. Profilul Județului Dâmbovița	26
1.1 Zona geografică vizată de prezenta strategie	26
.....	26
1.2 Cadrul natural – geomorfologia zonei - clima, fauna, vegetația.....	27
1.2 Profilul microzonal : populație, rețeaua de așezări	32
1.3 Analiza SWOT	56
Capitolul 2. Planificarea teritorială a funcțiilor spațiale.....	57
2.1 Planul de folosință a spațiilor – ansamblul de investiții.....	57
2.2 Raport de teritoriu - norme de utilizare a teritoriului	65
2.3 Urbanitate.....	67
2.4 Rurbanitate - Zone periurbane	74
2.5 Analiza SWOT	89
Capitolul 3. Economia Județului Dâmbovița	90
3.1 Principalele domenii ale economiei	90
3.2 IMM- dinamica antreprenorială în evoluția domeniilor	96
3.3 INFRASTRUCTURA DE SPRIJIN A AFACERILOR.....	109
3.4 Sectorul agricol	112
3.5 Analiza SWOT	121
Capitolul 4. Potențialul turistic al județului Dâmbovița.....	122
4.1 Tipologia turismului	122
4.2 Atractivitate : micro și macro turism	124
4.3 Infrastructura turistică	130
4.4 Analiza SWOT	137
Capitolul 5. Capital uman – situația de-facto -	140
5.1 Caracteristicile infrastructurii sociale.....	140
5.2 Educația.....	141
5.3 Cultura.....	154



5.4 Sănătate	179
5.5 Servicii sociale	190
5.6 Analiza SWOT	213
Capitolul 6. Echiparea tehnico-edilitară a teritoriului.....	215
6.1 Infrastructura rețelelor utilitare – urban /rural	215
6.2 Infrastructura de transport -rețea rutieră/feroviară	217
6.2.1 Transport public județean.....	221
6.2.2 MODALITĂȚI ALTERNATIVE DE TRANSPORT AL CĂLĂTORILOR.....	222
6.3 Mobilitate ITS	223
6.4 Analiza SWOT	227
Capitolul 7. Mediul și schimbările climatice	229
7.1 Răspândirea noxelor – calitatea apei, aerului, solului	229
7.2 Bazinul hidrografic - județul Dâmbovița – cadrul natural	245
7.3 Gospodărirea deșeurilor	251
7.4 Biodiversitate și zone protejate	252
7.5 Plan intervenții mediu cu termen 2019	258
7.6 Analiza SWOT	263
Capitolul 8. Capacitatea administrativă.....	265
8.1 Structura administrativă și legislația cadru privind funcționarea administrației publice locale ...	265
8.2 Atribuții și forme de asociere.....	269
8.3 Capacitate administrativă locală.....	279
8.4 Digitalizarea în administrația publică locală	282
8.5 Analiza SWOT	283
Capitolul 9. Beneficiile proiectelor finalizate si ale celor aflate in implementare	284
9.1 Status proiecte - nivel 2020.....	284
9.2 Schimbările provocate și rezultatele obținute ca date și informații.....	347
PARTEA II – ORIENTĂRI STRATEGICE LA NIVELUL JUDEȚULUI DÂMBOVIȚA	
PERIOADA 2021 – 2027	362
1. CONTEXT EUROPEAN, NAȚIONAL ȘI REGIONAL.....	362
2. VIZIUNE GENERALĂ.....	364
3. OBIECTIVE STRATEGICE ȘI OBIECTIVE SPECIFICE	366
4. PLAN DE ACȚIUNI PENTRU PERIOADA 2021 – 2027	392
4.1. LISTĂ SCURTĂ A PROIECTELOR JUD. DÂMBOVIȚA.....	414



5. IMPLEMENTAREA, MONITORIZAREA ȘI EVALUAREA STRATEGIEI	419
5.1 IMPLEMENTAREA PREZENTEI STRATEGIEI	419
5.2 MONITORIZAREA ȘI EVALUAREA STRATEGIEI	420
5.3 INFORMAREA ȘI SPIRJINIREA BENEFICIARILOR.....	420
5.4 INDICATORI DE MONITORIZARE ȘI REALIZARE	421
6. IMPLICAREA PARTENERILOR ÎN PREGĂTIREA ȘI IMPLEMENTAREA STRATEGIEI.....	426
7. ANEXE.....	428
Sursele bibliografice și de date	428



PARTEA I

CONTEXT - INTRODUCERE

Strategia reprezintă cadrul de dezvoltare care orientează, pe termen lung, natura și direcția de acțiune la nivel de județ. Aceasta contribuie la stabilirea unei direcții unitare în termenii obiectivelor sale strategice și operaționale și furnizează baza alocării resurselor necesare pentru îndeplinirea misiunii, dezvoltarea durabilă a județului și creșterea calității vieții cetățenilor, întrucât **Consiliul Județean Dâmbovița** asigură, potrivit competențelor sale și în condițiile legii, cadrul necesar pentru furnizarea serviciilor publice de interes județean privind educația, serviciile sociale pentru protecția copilului, a persoanelor cu handicap, a persoanelor vârstnice, a familiei și a altor persoane sau grupuri aflate în nevoie socială, sănătatea, cultura, tineretul, sportul, ordinea publică, situațiile de urgență, protecția și refacerea mediului, conservarea, restaurarea și punerea în valoare a monumentelor istorice și de arhitectură, a parcurilor, grădinilor publice și rezervațiilor naturale, evidența persoanelor, podurile și drumurile publice, serviciile comunitare de utilitate publică de interes județean, precum și alimentarea cu gaz metan, alte servicii publice stabilite prin lege.

Strategia identifică politicile de dezvoltare pentru a îmbunătăți situația actuală a județului, elimina disfuncționalități și echilibrează tendințele de dezvoltare din cadrul ariei județului.

Strategia de dezvoltare durabilă a județului Dâmbovița 2021-2027 a fost elaborată, în principal, pornind de la analiza socio-economică actuală a județului, de la nevoile identificate la nivel județean, coroborate cu documentele strategice județene, regionale, naționale, precum și cu cadrul de reglementare european 2021 – 2027, pentru a asigura complementaritatea în intervențiile publice.

Procesul de elaborare al strategiei s-a bazat pe:

- analiza situației socio-economice actuale la nivelul județului : documente oficiale procesate, monografii, planuri, înscrisuri și înregistrări de la Institutul Național de Statistică (INNS), documente cu caracter strategic realizate la nivel județean, precum și la nivele ierarhice superioare (nivel regional, nivel național și nivel european);
- culegerea informațiilor despre comunități - utilizarea de chestionare (studiu asupra mediului de afaceri, studiu asupra capacității administrative);
- discuții directe cu factorii de decizie și conducerea UAT -urilor;
- analize SWOT prin intermediul cărora sunt descrise punctele tari și punctele slabe ale județului în vederea elaborării Strategiei;

Planificarea strategică reprezintă procesul sistematic prin care comunitatea agreează prioritățile esențiale care se află în concordanță cu evoluția mediului înconjurător. Realizarea planificării este constituită din proiectarea și trasarea obiectivelor care alcătuiesc POLITICILE DE ORIENTARE ÎN DEZVOLTAREA JUDEȚULUI.

Planificarea Strategiei de Dezvoltare Durabilă a județului Dâmbovița se focalizează pe următoarele caracteristici:

- dezvoltare : sprijinindu-se atât pe practicile existente, cât și pe introducerea de noi oportunități de acțiune;



- operează într-un teritoriu bine definit spațial și administrativ;
- abordează problemele la nivel macro și nu se concentrează pe cazurile izolate;
- aduce elemente noi în toate domeniile de referință

Obiectivele urmărite

Demersurile de elaborare a **Strategiei de Dezvoltare Durabilă a județului Dâmbovița** sunt concentrate pe analiza detaliată a situației socio-economice a județului, pe specificitatea acestuia și pe ancorarea obiectivelor și măsurilor în realitățile existente ale acestuia, cu scopul de a spijini dezvoltarea sustenabilă a județului.

Strategia de Dezvoltare Durabilă a județului Dâmbovița este elaborată într-un amplu proces partenerial, cu implicarea actorilor din sfera administrației publice locale, societatea civilă, mediul de afaceri, mediul academic.

Ca și metodologie de lucru s-au constituit *Grupul de Lucru Strategic* cât și *Grupurile de Lucru Tematice*, care au avut ca scop fundamentarea elaborării strategiei. Realizarea **Strategiei** a angrenat experții, funcționarii publici cât și aleșii comunității, deoarece:

- grupul de experți are o anumită viziune în ceea ce privește politicile de finanțare pentru proiectele de dezvoltare comunitară,
- instituțiile administrației publice cunosc cel mai bine care sunt resursele locale (financiare și nefinanciare) care pot fi alocate în cadrul unor proiecte de dezvoltare;
- aleșii locali reprezintă comunitatea, și astfel se asigură reprezentativitatea județului
- identificarea problemelor cheie ale județului pentru a fi analizate în procesul de fundamentare a obiectivelor strategice și a planului de acțiune pentru **Strategia de Dezvoltare Durabilă a județului pentru perioada 2021 – 2027**;
- realizarea unei diagnoze la nivelul județului în raport cu problemele specifice identificate pentru diverse domenii și identificarea priorităților și soluțiilor de intervenție publică în domeniile respective;
- stabilirea obiectivelor strategice și a măsurilor care vor reprezenta un fundament pentru politicile locale și pentru dezvoltarea județului, în corespondență cu direcțiile strategice europene și naționale de dezvoltare durabilă;
- consultarea publică necesară pentru realizarea unei strategii care să țină cont de problemele din agenda sistemică:

1. Dezvoltare economică – evoluția IMM
2. Raportul de teritoriu - Urbanism, Infrastructură și Rurbanism (dezvoltare rurală durabilă)
4. Sănătate, educație, social
5. Mobilitate, transport
6. Mediu, Energie curată
7. Turism și servicii
8. Tineret, sport
9. Patrimoniu



Aceste domenii de analiză trec în revistă aspecte legate de demografie, competitivitate economică și resurse umane, forța de muncă, infrastructura tehnică și de transport, spațiile publice, agricultura, infrastructura socială și locuințele, patrimoniul natural și cultural, turismul și serviciile, calitatea mediului. Domeniile respective, au fost împărțite în sub-domenii pentru a cuprinde o paletă cât mai largă și reprezentativă a vieții economico-sociale din județ; astfel, criteriile de lucru au ținut seamă de importanța colectării datelor de la toate nivelurile

- mediul de afaceri, reprezentat de totalitatea întreprinderilor active care își desfășoară activitatea pe raza teritoriului județului Dâmbovița
- organizații non-guvernamentale, etc.
- autoritățile administrației publice locale

Motivația prezentei strategii

Strategia de Dezvoltare Durabilă reprezintă, așadar, rezultatul demersului de analiză al informațiilor obiective obținute și primite din surse oficiale (statisticile existente) și ale informațiilor subiective obținute în urma anchetelor realizate. Necesitatea realizării acestui document rezidă din faptul că este un instrument tehnic de utilitate publică, o paletă largă de actori fiind interesată de existența, eficacitatea și informația inclusă în acest document strategic.

- pentru comunitate și societatea civilă documentul furnizează informații cu privire la dezvoltarea unității administrative teritoriale;
- pentru mediul de afaceri - reprezintă un instrument pragmatic, prin care investitorii își pot construi strategia de dezvoltare la nivelul arealului geografic utilizând resursele acestuia
- pentru autoritățile publice locale - reprezintă un ghid de lucru permanent
- pentru factorii de decizie locali - reprezintă un îndrumător, care conține acțiunile clare ce pot fi întreprinse pentru atingerea obiectivelor strategice.

Importanța strategiei

Beneficiul major obținut în urma realizării Strategiei de Dezvoltare Durabilă - corelarea la nivel macro prin alinierea politicilor și programelor locale cu politicile naționale și internaționale, cu documente de planificare strategică urbanistică și ruralistică de la nivel local, județean, regional, național și european.

Prioritățile analizate au fost :

- **competitivitatea IMM**- urilor și a microîntreprinderilor, încurajarea antreprenoriatului;
- **valorificarea capitalului turistic**, a patrimoniului, inclusiv turism extrem, de aventură în spații neconvenționale ; exploatarea diversificată și inteligentă a apelor cu efect benefic pentru sănătate, prin dezvoltarea infrastructurii de tratament, dezvoltarea managementului cultural – marketing cultural;



- **educație:** dezvoltare de platforme digitale; dezvoltarea învățământului vocațional, de scurtă durată, pentru adulți, în vederea calificării în diverse meserii, dobândirii de cunoștințe practice în diverse domenii (ex. pentru populația rurală, cunoștințe în practicarea unei agriculturi performante);
- **pârghii de susținere pentru comunitățile marginalizate** - educarea la nivel de masă a populației din zonele rurale în direcția dezvoltării durabile a comunităților; înlocuirea schemelor de ajutor social cu alte forme de sprijin a populației sărace; dezvoltarea mentalității și soluțiilor privind întreprinderile sociale; portofoliul de produse artisanale, uz casnic, comerciale și de altă natură pretabile a fi produse în cadrul atelierelor sociale meșteșugărești;
- **localități prietenoase cu mediul** - asigurarea măsurilor de protejare a mediului, specificului și valorilor teritoriului, eco-turism; management inteligent al deșeurilor și racordarea tuturor localităților rurale la acest sistem, asigurarea dotărilor necesare;
- **resurse curate de energie** - susținerea utilizării energiei solare, a utilizării biomasei pentru producerea de energie, a mini-centralelor eoliene de fermă;
- **mobilitate** – accesibilitate- accesibilizare;
- **protejarea biodiversității** - crearea de spații verzi suplimentare;
- **calitate apa, aer, sol** – factorii poluării aerului, monumentelor, râurilor, terenurilor în general; stoparea a contaminării apelor cu reziduuri industriale, agricole și orășenești;
- **agricultura** – suprafețe valorificate și cantitatea de produse, modalități de comercializare, dotare și echipare tehnică; configurarea unui brand în eco-agricultură; bănci de material vegetal și animal pentru speciile pe cale de dispariție; depozite și piețe frigorifice construite cu sisteme de ventilație naturală; centre rurale de mecanizare;
- **analiza și diagnoza** funcțiunilor și utilităților care lipsesc din mediul rural, colaborarea pe centre de interes urban-rural;
- **capacitatea administrativă** - îmbunătățirea proceselor de luare a deciziilor, îmbunătățirea calității investițiilor importante și a selecției de proiecte, asigurarea aplicării mai bune a legislației, îmbunătățirea procesului decizional, asigurarea calității și eficienței furnizării de servicii publice în comun.

Strategia de Dezvoltare Durabila vizează definirea reperelor strategice de dezvoltare ale comunității cu accent deosebit pe măsuri ce necesită a fi abordate în perioada 2021 - 2027.

SITUAȚIA SOCIO-ECONOMICĂ A JUDEȚULUI DÂMBOVIȚA

în contextul Regiunii Sud-Muntenia

Județul Dâmbovița este situat în Sud - Muntenia una din cele 8 regiuni de dezvoltare a României, creată în anul 1998. Are o suprafață totală de 34.453 km². Din regiune fac parte județele Argeș, Prahova, Dâmbovița, Teleorman, Giurgiu, Ialomița și Călărași, toate aflate în regiunea istorică Muntenia.

Regiunea de dezvoltare este un concept de asociere a județelor menit să asigure o manieră de dezvoltare integrată și echilibrată, fiind, însă o structură neadministrativă. Regiunile de dezvoltare nu sunt unități administrativ teritoriale și nici nu au personalitate juridică. Regiunea Sud Muntenia are o rețea de localități alcătuită din 48 de orașe (din care 16 municipii), 517 comune și 2018 de sate. *Regiunea de Dezvoltare* reprezintă o zonă care cuprinde teritoriile mai



multor județe constituite în baza unor convenții încheiate între reprezentanții consiliilor județene dar și cadrul de elaborare, implementare și evaluare a politicilor de dezvoltare regională, precum și de culegere a datelor statistice specifice.

În evaluarea proiectelor care vor fi finanțate prin Programul Operațional Regional o ultimă etapă, definitivă, va fi rezolvarea problemelor la nivel local și regional, atingerea obiectivelor de dezvoltare a regiunii.

Trasatura a esențială a *Regiunii Sud- Muntenia* (suprafața - 34.453 kmp reprezentând 14,5% din suprafața României și locul 3 ca mărime din cele 8 regiuni de dezvoltare) este reprezentată de împărțirea acesteia în doua sub-arii cu caracteristici geografice și socio-economice diferite.

- partea de Nord a Regiunii (județele Arges, Dâmbovița și Prahova) se caracterizează printr-un grad ridicat de industrializare, dar principalele probleme cu care se confruntă acest areal sunt legate de declinul unităților industriale, care a generat o rată ridicată a somajului; închiderea unor unitati industriale în zonele mono-industriale a determinat apariția unor grave probleme economice și sociale, în special în zonele urbane monoindustriale: Mizil, Moreni, Plopeni, Urlați, Costeștia Câmpulung-Muscel.
- partea de Sud a Regiunii (județele Călărași, Giurgiu, Ialomița și Teleorman) este o zonă tradițional sub-adezvoltată, reprezentând a doua enclavă de saracie din România.

Sectoarele economice cu tradiție în Regiunea Sud-Muntenia:

- utilaj petrolier și chimic
- produse petro-chimice
- automobile
- carne
- produse agricole, vegetale
- turism montan

Avantajele comparative ale regiunii Sud- Muntenia

- grad de acoperire ridicat cu rețele de telecomunicații
- existența în cadrul regiunii a aeroportului internațional București-Henri Coandă
- existența unor segmente ale coridoarelor europene de transport IV și IX precum și existența segmentului de autostrada A1 (București-Pitești) și A2
- terenuri adecvate agriculturii ecologice

STRUCTURA AȘEZĂRILOR

- Regiunea Sud-Muntenia este cea mai complexă regiune de dezvoltare din România din perspectiva structurii teritoriale având o polarizare economică și socială puternică a orașelor din partea capitalei, București
- culoarul Brașov -Ploiești - București care este cea mai importantă axă de urbanizare din România - străbate regiunea Sud-Muntenia



- este regiune de frontieră cu Bulgaria (importanța deosebită a orașelor pereche de pe Dunăre)
- are formațiuni de tip conurbație (Valea Prahovei și București - Ploiești - Târgoviște)
- existența unei rețele de așezări urbane de dimensiuni mici și medii, cu o capacitate de polarizare relativ redusă, lipsite de atractivitate

EVOLUȚIA POPULAȚIEI ȘI POTENȚIALUL DEMOGRAFIC

Regiunea se remarcă printr-o scădere constantă a populației, peste media de la nivel național¹, cauzată de diminuarea natalității, migrație, îmbătrânirea demografică.²

Indicatori socio-demografici	Zona	% - 1000 locuitori	Mediul
Rata natalitate	Calarași	9,3	
	Teleorman	7,2	
Rata mortalitate	Teleorman	18,8	
	Argeș	12,5	
Sporul natural negative	Argeș	-3,4	
	Teleorman	-11	
Mortalitate infantilă (scădere)	Calarasi	12,5 sub 1 an	Rural
	Dâmbovița	4,9 sub 1 an	Rural
Durata medie viață	Regiune	75 ani	
Mișcarea migratorie – sold negative	Giurgiu	-1947	
	Calarași	-917	
Densitate populație	Regiune	86,55/ kmp	Rural + Urban
Concentrație demografică	Dâmbovița Prahova		Urban

Surse: publicații ADR – Sud Muntenia

MOBILITATEA

- **Transportul rutier**

¹ județele Teleorman (-7,9%) și Călărași (-4,7%)

² cea mai ridicată pondere 23,89%, județul Prahova,



- conectivitate bună TEN-T
- densitate peste media națională – 37,5km/100kmp
- stare tehnică nesatisfăcătoare³ – 40,62% - drumuri modernizate
- **Transportul public local**
 - numărul de microbuze și autobuze este în scădere față de anii precedenți
 - numărul pasagerilor transportați este în creștere cu 39,10% față de anii precedenți
- **Transportul feroviar**
 - lungimea totală a rețelei de cale ferată are o densitate inferioară față de nivelul național
 - infrastructura feroviară nu este complet electrificată (doar 36,17%)
 - lungimea totală a căilor ferate în exploatare a scăzut cu 4 km, față de anii precedenți
- **Transportul fluvial**
 - regiunea este conectată la rețeaua europeană de transport TEN-T prin 4 din cele 5 porturi existente.
 - volumul de mărfuri transportate este însă relativ redus, ca urmare a unei infrastructuri portuare uzate fizic și moral.
- **Transportul intermodal**
 - se află într-un stadiu incipient
 - există 3 terminale de transport intermodale (1 în județul Argeș și 2 în județul Prahova)
 - propunere de construire pentru încă 1 terminal (zona Giurgiu - Oltenița)

UTILITĂȚI PUBLICE

- numărul localităților în care se distribuie gaze naturale a crescut față de anii precedenți, dar este cu - 30,16 %, sub media națională
- alimentarea cu energie termică a scăzut continuu ajungând la 11 localități în 2017
- infrastructura de telecomunicații – activitățile de telefonie au reprezentat 12,06% din cele înregistrate la nivel național; regiunea ocupă locul 5 la nivel național în privința accesului la rețeaua de internet
- alimentarea cu apă - nivelul dotării regiunii este mediu - 75,13% (locul 4 la nivel național)
- canalizare -nivelul dotării regiunii relativ scăzut – 24,86% (locul 5 la nivel național)
- epurarea apelor uzate - 86 de stații de epurare la nivelul regiunii
- volumul de ape uzate evacuate a scăzut în toate județele

INFRASTRUCTURA DE SĂNĂTATE

- rețeaua unităților sanitare din regiune în creștere, cu excepția policlinicilor și a dispensarelor medicale

³ Date la nivel 2017



- numărul personalului medico-sanitar în creștere față de anii precedenți, dar pe ultimul loc la numărul de medici ⁴

INFRASTRUCTURA DE PROTECȚIE SOCIALĂ

- numărul de paturi din spitale *la 1000 de locuitori*, regiunea ocupa ultimul loc la nivel național cu doar 4,88 paturi în anul 2017
- căminele pentru persoanele vârstnice sunt în creștere
- beneficiarii căminelor reprezintă 7,79% din totalul național, regiunea clasându-se pe locul 7
- regiunea Sud-Muntenia deține locul 2 (național) cu un procent de 4,08% în ceea ce privește rata persoanelor cu dizabilități

INFRASTRUCTURA DE ÎNVĂȚĂMÂNT

- numărul unităților școlare din regiune a scăzut cu 36 unități de învățământ, din cauza închiderii unor unități școlare, în special în mediul rural;
- în anul școlar 2017 personalul didactic avea o pondere de 12,69% din totalul național, regiunea ocupând locul 3 la nivel național cu 29.974 de cadre didactice

FONDUL DE LOCUINȚE

- fondul de locuințe era estimat, la sfârșitul anului 2017, la 1.359.753 locuințe, în creștere cu 1,90% față de anii precedenți
- suprafața medie locuibilă a crescut diferențiat în cadrul tuturor județelor din regiune; cele mai mari valori ale suprafețelor medii locuibile pe o locuință s-au înregistrat în județele Prahova (48,94 m²) și Argeș (47,20 m²), iar pe ultimul loc s-a situat județul Teleorman (40,89 m²)

CALITATEA FACTORILOR DE MEDIU

- calitatea apei este bună, mai puțin în județul Teleorman din cauza depășirii limitelor admise la anumiți indicatori de calitate

⁴ 1.54/ 1000 locuitori



- calitatea solului
- situri potențial contaminate – 492 în Regiunea Sud Muntenia (41% la nivel national)
- ariile naturale protejate ocupă 16,28% din suprafața regiunii, dar rămân câteva amenințări principale: reconversia terenurilor, dezvoltarea infrastructurii, extinderea și dezvoltarea așezărilor umane, lucrările hidrotehnice, supraexploatarea resurselor naturale, speciile invasive, schimbările climatice, poluarea

VULNERABILITATEA LA RISCURILE NATURALE

- Infrastructura pentru protecția inundațiilor este încă deficitară
 - ✓ județele cu cel mai mic risc de inundații – Călărași și Giurgiu.
 - ✓ județele cu cel mai mare risc de inundații – Argeșul, Prahova, Dâmbovița și Teleorman
- alunecările de teren afectează doar zonele înalte de deal și munte = 23,39% din populație este afectată din total populație regiune
- seceta (aridizarea și deșertificarea) afectează mai mult teritoriul regiunii datorită schimbărilor climatice din ultimii ani
- cutremurele afectează 66,60% din totalul regiunii, județele cele mai afectate:
 - ✓ Dâmbovița – 100% din locuitori sunt încadrați la gradul de risc VIII în eventualitatea producerii unui cutremur cu epicentrul în zona Vrancea,
 - ✓ Prahova - 97,99% din locuitori expuși la o intensitate seismică cuprinsă între VII grade și IX grade
 - ✓ Argeș - 46,57% din populația județului expusă la o intensitate seismică cuprinsă între VII grade și IX grade
- avalanșele afectează doar partea de nord a regiunii – Argeș, Dâmbovița și Prahova

DEȘEURI

- Creșterea cantității de deșeuri municipale și colectate (2017) - județele cu cele mai mari cantități de deșeuri colectate – Prahova și Argeș
- Gradul de acoperire cu servicii de salubritate este 100% pentru județele Dâmbovița și Teleorman atât în mediul urban cât și în cel rural

ACTIVITATEA ECONOMICĂ

- evoluție fluctuantă a PIBR dar aproximativ stabila în jurul valorii de 12,45% pentru intervalul 2011 - 2016
- decalajul mare între județele regiunii în ceea ce privește ponderea în PIB regional: Prahova – 34% vs. Giurgiu și Călărași – 7%
- discrepanțe puternice în ceea ce privește ponderea principalelor sectoare de activitate în Regiunea Sud Muntenia:
 - ✓ 35% - agricultură, silvicultură, pescuit
 - ✓ 35% - industrie



- ✓ 15% - comerț, servicii și altele
- ✓ 5,09% - construcții

DEZVOLTAREA ANTREPRENORIALĂ

- evoluția mediului de afaceri – o creștere economică în intervalul 2011-2017, mediul de afaceri din regiunea Sud Muntenia aflându-se în perioada de recuperare de după criza economică
- întreprinderi active și unități locale active – locul 5 național
- cifra de afaceri a entităților locale – locul 2 național
- procent ridicat al populației ocupate în industrie și sectorul terțiar
- dezechilibre semnificative între județe cu privire la concentrarea teritorială a întreprinderilor:
 - Argeș loc 2 – 15.488 entități
 - Dâmbovița loc 3 – 7.544⁵ entități

INFRASTRUCTURA DE AFACERI

Regiunea Sud-Muntenia deține cel mai mare număr de parcuri industriale la nivel național, anume 27% din total parcuri România (89 parcuri în 2018)

- 1 centru de informare tehnologică din categoria entităților de inovare și transfer tehnologic (CIT-CCIA Ialomița)
- 11 parcuri tehnologice și un incubator de afaceri (Incubatorul de Afaceri, Giurgiu)
- 8 clustere inovative funcționale - ACAROM, ELINCLUS, Start Inovare, INDAGROPOL, CERMAND, PrahovaBio Concept Valea Prahovei, Bio Tech Valea Prahovei și Danube Engineering Hub Ploiești
- Zona Liberă Giurgiu

CERCETARE – DEZVOLTARE – INOVARE

- 3 centre universitare: în județele Argeș, Dâmbovița și Prahova
- 11 institute de cercetare – inovare în aproape toate județele regiunii (excepție Teleorman)
- CDI – evoluție prezentă este minoră, față de anii precedenți

⁵ Foarte multe întreprinderi sunt inactive, dintre acestea majoritatea NU au fost active niciodată, doar înființate și înregistrate la Registrul Comerțului- surse DB autori, proiecte anterioare, public poll IMM Sud Muntenia



- nivel mediu de utilizare a TIC – loc 5 la nivel național în ceea ce privește ponderea personalului care a utilizat PC conectat la internet, în 2017

TURISMUL

- capacitatea de cazare funcțională ocupa locul 6 pe țară, la nivelul anului 2018
- o parte din regiune este principala destinație de turism montan și de weekend din țară pentru că deține infrastructură modernă pentru practicarea sporturilor de iarnă și trasee montane omologate M-tii Bucegi, Valea Prahovei
- turismul de afaceri a fost practicat în principal în municipiile reședință de județ cu precădere în Tîrgoviște, Pitești, Ploiești
- turismul rural reprezintă un potențial ridicat și poate fi valorificat cu condiția investițiilor în infrastructură
- turismul de croazieră aproape inexistent, potențialul zonei dunărene fiind foarte slab valorificat
- turismul balnear, care ar fi putut ridica regiunea cu o contribuție semnificativă a PIB-ului, inclusiv prin crearea multor locuri de muncă se prezintă la un nivel îngrijorător de ineficient: stațiuni balneo-climaterice de interes național (Amara, Pucioasa și Slănic Prahova) au o infrastructura degradată și un potențial complet nevalorificat (v. și izvoarele termale Vulcana-Băi și Bezdead)

AGRICULTURA ȘI DEZVOLTARE RURALĂ

- practicarea agriculturii de subzistență și semisubzistență
- putere financiară redusă a proprietarilor de terenuri agricole
- ponderea peste media națională a agriculturii ca PIB regional
- productivitate economică nediversificată
- atomizarea accentuată a terenurilor agricole
- producția agricolă mare (locul 1 în 2017), însă slab valorificată (comercializată)
- producția animală – 15,07%, sub media națională
- sectorul de servicii agricole – 0,79%, sub media națională
- silvicultura : regiunea are suprafață relativ mică acoperită de păduri, ocupând locul 6 la nivel național ceea ce reprezintă 10% din suprafața fondului forestier național; în acest context și - volumul autorizat de lemn recoltat ocupă doar locul 5 la nivel național

Obiectivele strategice care au urmărit regenerarea economica si sociala a regiunii Sud Muntenia, au fost :

Obiectivul 1 - Creșterea nivelului de competitivitate și atractivitate al regiunii



Obiectivul 2 - Creșterea capacității inovative și competitivității mediului de afaceri al regiunii

Obiectivul 3 - Dezvoltarea economică, socială și culturală durabilă și echilibrată a comunităților urbane

Obiectivul 4 – Creșterea stabilității sociale și eficientizarea potențialului forței de muncă

Prioritatea 1 – Dezvoltarea infrastructurii locale și regionale

Prioritatea 2 – Dezvoltarea afacerilor

Prioritatea 3 – Dezvoltarea urbană și eficientizarea agriculturii

Prioritatea 4 – Dezvoltarea resurselor umane

Impactul investițiilor făcute în regiunea Sud Muntenia în perioada 2014–2019 pentru implementarea PDR 2014-2020; pentru elaborarea Planului de Dezvoltare Regională au fost identificate 7 priorități, pentru fiecare dintre acestea definindu-se între 3 și 6 măsuri.

- ✓ **Dezvoltare Urbană Durabilă** – măsuri propuse: regenerarea durabilă a centrelor urbane, creșterea cooperării între mediul urban și rural, localități inteligente (Smart city/village)
- ✓ **Consolidarea capacității de planificare spațială și urbană**
- ✓ **Strategii de dezvoltare urbană elaborate** = 140 documente
- ✓ **Îmbunătățirea condițiilor cadru pentru specializare inteligentă**
 - dezvoltarea capacității administrative a actorilor implicați în programarea, implementarea, monitorizarea, evaluarea și revizuirea strategiilor de specializare inteligentă și a Mecanismului de Descoperire Antreprenorială (MDA).
 - dezvoltarea competențelor actorilor din Cvadruplu Helix (mediul de afaceri, cel academic și de cercetare, sectorul public și societatea civilă) implicați în procesul de descoperire antreprenorială (campanii de conștientizare cu privire la necesitatea tranziției către economia cunoașterii, inovare și digitalizare, economia circulară, internaționalizare prin scalare).
 - dezvoltarea și implementarea cu regularitate a mecanismului de descoperire antreprenorială la nivel regional
 - dezvoltarea sistemelor de implementare, monitorizare și evaluare a *Strategiei de Specializare Inteligentă*
- ✓ **Dezvoltarea capitalului uman pentru tranziția la economia bazată pe cunoaștere**
 - dezvoltarea unui curriculum școlar din perspectiva creativității și adaptării la noile tendințe tehnologice
 - programe educaționale și activități extrașcolare de stimulare a aptitudinilor și competențelor de antreprenariat, inovare și digitalizare în învățământ (ISCED 1-8)
 - sprijinirea forței de muncă pentru dobândirea de competențe pentru antreprenariat, inovare, tranziție industrială și transformare digitală
 - dezvoltarea și consolidarea sistemului de învățământ dual
- ✓ **dezvoltarea și maturizarea ecosistemului regional de inovare**
- ✓ **îmbunătățirea capacității ecosistemului antreprenorial de a crea și dezvolta rapid startup-uri și spin-off-uri în domeniile de specializare inteligentă**
- ✓ **sprijin pentru dezvoltarea durabilă a mediului de afaceri prin inovare, modernizare tehnologică și digitalizare**
- ✓ **întărirea capacității sistemului de cercetare, inovare și colaborării acestuia cu mediul de afaceri.**



- ✓ dezvoltarea capacității regionale de transfer tehnologic
- ✓ instrumente financiare pentru creșterea accesului la finanțare al ecosistemului regional de inovare.
- ✓ creșterea eficienței serviciilor publice prin digitalizare și interoperabilitate
- ✓ sprijinirea dezvoltării și funcționării clusterelor, polilor de competitivitate și rețelelor de afaceri

Domeniul prioritar 1:

Îmbunătățirea condițiilor cadru pentru *Specializare Inteligentă*

Măsura 1.1 Dezvoltarea capacității administrative a actorilor implicați în programarea, implementarea, monitorizarea, evaluarea și revizuirea strategiilor de specializare inteligentă și a Mecanismului de Descoperire Antreprenorială (MDA).

- sprijin dedicat pentru creșterea capacității administrative a actorilor implicați în gestionarea procesului de specializare inteligentă la nivel regional
- sprijin specializat pentru creșterea capacității instituționale a ADR Sud Muntenia și a membrilor Consorțiului Regional de Inovare în legătură cu gestionarea RIS3 Sud Muntenia

Măsura 1.2 Dezvoltarea competențelor actorilor din Cvadruplu Helix (mediul de afaceri, cel academic și de cercetare, sectorul public și societatea civilă) implicați în procesul de descoperire antreprenorială (campanii de conștientizare cu privire la necesitatea tranziției la economia cunoașterii, inovare și digitalizare, economia circulară, internaționalizare prin scalare).

- sprijin pentru realizare metodologie pentru analiza nevoilor de instruire al actorilor implicați în procesul de descoperire antreprenorială.
- cursuri de instruire în domeniul transferului tehnologic
- cursuri de instruire pe tema utilizării altor forme de finanțare non-bancare (instrumente financiare inovative) și realizarea de campanii de crowdfunding, hackathon, etc.
- cursuri de pitching pentru prezentarea ideilor de proiecte mature către finanțatori.
- cursuri de design innovation pentru promotorii de idei de proiecte cu potențial mare de inovare pentru a le putea dezvolta în continuare.

Măsura 1.3 Dezvoltarea și implementarea cu regularitate a mecanismului de descoperire antreprenorială la nivel regional

- sprijin pentru revizuirea metodologiei de EDP în sensul realizării unei mase critice de proiecte capabile să aibă acces la finanțare.
- sprijin financiar pentru implicarea de experți relevanți (romani sau din străinătate) în domeniile de specializare inteligentă a regiunii pentru a prezenta experiența bunelor practici.
- sprijin pentru îmbunătățirea procesului de facilitare în grupurilor de lucru

Măsura 1.4 Dezvoltarea sistemelor de implementare, monitorizare și evaluare a Strategiei de Specializare Inteligentă



- sprijin pentru elaborarea metodologiei referitoare la rolul și sarcinile CRI și stabilirea criteriilor standardizate pentru emiterea punctului de vedere științific asupra proiectelor.
- sprijin pentru elaborarea unei metodologii centralizate pentru colectarea, procesarea, validarea, monitorizarea și raportarea indicatorilor de implementare a RIS.
- sprijin pentru realizarea unui sistem instituționalizat la nivel regional și național pentru monitorizarea RIS 3 care să asigure posibilitatea colectării indicatorilor de implementare de la toate AM-urile

Domeniul prioritar 2

Dezvoltarea capitalului uman pentru tranziția la economia bazată pe cunoaștere

Măsura 2.1 Dezvoltare curriculum școlar cu perspectiva creativității și adaptării la noile tendințe tehnologice

- sprijin pentru includere în curriculum școlar (ISCED 0 – 4) discipline ce stimulează creativitatea.
- adaptare curriculum preuniversitar la noile tendințe tehnologice (ISCED 3 – 4) și dezvoltarea competențelor antreprenoriale, de inovare și digitale ale elevilor și profesorilor.
- diversificarea curriculum universitar (ISCED 5-8) prin introducerea de programe de studii multidisciplinare, orientate spre adoptarea noilor tehnologii, inovare și managementul schimbării.

Măsura 2.2 Programe educaționale și activități extrașcolare de stimulare a aptitudinilor și competențelor de antreprenariat, inovare și digitalizare în învățământ (ISCED 1-8)

- organizarea de concursuri, zile tematice și competiții de idei pentru stimularea creativității și inovării (olimpiade, Concursul Micii Inventatori, Ziua Cercetătorilor, etc);
- burse și stimulente pentru participarea elevilor și studenților la competiții de idei inovative la nivel regional, național și internațional;
- campanii de conștientizare cu privire la importanța și beneficiile meseriilor din științele exacte și ingineresti;
- participarea la programe educaționale naționale și internaționale pentru stimularea antreprenariatului, inovării și digitalizării (firme de exercițiu, incubatoare virtuale, întreprinderi simulate);
- stimularea procesului educațional prin jocuri și aplicații online;
- digitalizarea procesului educațional prin dezvoltarea și adoptarea de instrumente digitale, inclusiv dotarea cu echipament

Măsura 2.3 Sprijinirea forței de muncă pentru dobândirea de competențe pentru antreprenariat, inovare, tranziție industrială și transformare digitală

- programe de mobilitate pentru profesori și cercetători în vederea dobândirii de competențe antreprenoriale și de inovare;
- programe pentru dobândirea și perfecționarea competențelor de antreprenariat, inovare și digitalizare (de bază și avansate) ale forței de muncă;



- aderarea și afilierea instituțiilor educaționale și de cercetare la diferite rețele, alianțe și platforme de cercetare-inovare în domeniile de specializare inteligentă a regiunii;
- creșterea participării la programe de cooperare inter-regională și intersectorială pentru transfer de cunoaștere, stimularea antreprenoriatului, inovării și digitalizării (Erasmus+, Horizon Europe, COSME).

Măsura 2.4 Dezvoltarea și consolidarea sistemului de învățământ dual

- facilități pentru întreprinderile inovative din sectoarele de specializare inteligentă ale regiunii pentru organizarea de stagii de practică pentru elevi, studenți sau masteranzi.
- parteneriate între întreprinderile inovative din sectoarele de specializare inteligentă ale regiunii și sistemul de învățământ pentru realizarea stagiilor de practică.

Domeniul prioritar 3

Dezvoltarea și maturizarea ecosistemului regional de inovare

Măsura 3.1 Îmbunătățirea capacității ecosistemului antreprenorial de a crea și dezvolta rapid start-up-uri și spin-off-uri în domeniile de specializare inteligentă

- investiții pentru crearea și dezvoltarea structurilor de sprijin ale afacerilor (incubatoare, acceleratoare, centre de afaceri și parcuri industriale), precum și pentru dezvoltarea, diversificarea și promovarea serviciilor furnizate de acestea
- sprijin pentru crearea de start-up-uri, spin-off-uri în domeniile de specializare inteligentă ale regiunii.
- sprijin pentru furnizarea de servicii de tip “soft landing” pentru atragerea în regiune de firme din alte regiuni sau țări.
- sprijin pentru furnizarea de servicii de accelerare și scalare pentru start-up-uri și spin-off-uri

Măsura 3.2 Dezvoltarea durabilă a mediului de afaceri prin inovare, modernizare tehnologică și digitalizare Investiții pentru dezvoltarea durabilă a mediului de afaceri și tranziția la o economie verde, cu emisii scăzute de carbon prin adoptarea tehnologiilor avansate și digitalizare (inclusiv instrumente digitale, soluții de securitate cibernetică și interoperabilitate).

- sprijin financiar pentru proiecte de inovare în domeniile de specializare inteligentă ale regiunii.
- sprijin financiar pentru proiectele de inovare ce au primit SEAL OF EXCELLENCE în programul COSME.
- sprijinirea mediului de afaceri pentru tranziția la o economie verde prin adoptarea mecanismelor economiei circulare.
- sprijinirea mediului de afaceri pentru transformare digitală prin înființarea și dezvoltarea de Hub-uri de Inovare Digitală și a serviciilor oferite de acestea.

Măsura 3.3 Întărirea capacității sistemului de cercetare inovare și colaborării acestuia cu mediul de afaceri.

- investiții în infrastructurile proprii ale organizațiilor CDI/companiilor, pentru crearea, dezvoltarea sau modernizarea capacității de cercetare-inovare;
- sprijin pentru activități de CDI în domeniile de specializare inteligentă ale regiunii în beneficiul firmei



- sprijin pentru fundamentarea, protejarea și promovarea ofertei de cercetare pe piață

Măsura 3.4 Dezvoltarea capacității regionale de transfer tehnologic

- sprijin pentru entitățile de transfer tehnologic acreditate prin crearea și modernizarea infrastructurii și dezvoltarea serviciilor de ITT
- sprijin pentru IMM-uri în vederea realizării transferului tehnologic.

Măsura 3.5 Instrumente financiare pentru creșterea accesului la finanțare al ecosistemului regional de inovare.

- sprijin pentru crearea și dezvoltarea rețelelor de business-angels.
- sprijin pentru finanțarea proiectelor inovatoare cu grad scăzut de bancabilitate prin intermediul instrumentelor financiare (fondurilor de capital de risc, scheme de garantare și creditare, etc).

Măsura 3.6 Creșterea eficienței serviciilor publice prin digitalizare și interoperabilitate

- digitalizarea serviciilor publice (e-guvernare, e-educație, e-sănătate, e-cultură) – se va ține seama de aspectul asigurării securității cibernetice și al interoperabilității, elaborarea și implementarea strategiilor de securitate cibernetică.
- inovare în serviciile publice (soluții tip smart city).

Măsura 3.7 Sprijinirea dezvoltării și funcționării clusterelor, poliilor de competitivitate și rețelelor de afaceri

- sprijin pentru înființarea, dezvoltarea și funcționarea clusterelor, poliilor de competitivitate și a celor de excelență, precum și a rețelelor de afaceri în domeniile de specializare inteligentă.
- sprijin pentru dezvoltarea și implementarea parteneriatelor de inovare de tip living lab.

Măsura 3.8 Creșterea cooperării inter-regionale și internaționale

- sprijin financiar pentru aderarea și participarea la proiecte din cadrul platformelor tematice de specializare inteligentă, inclusiv pentru crearea alianțelor interregionale în domeniile de specializare inteligentă ale regiunii în vederea depunerii de proiecte;
- sprijin pentru crearea și aderarea la consorții în vederea participării la parteneriate transnaționale pentru proiecte în cadrul inițiativelor Institutului European pentru Inovare și Tehnologie (EIT); comunitățile pentru Inovare și Cunoaștere (KICs), etc;
- sprijin financiar pentru crearea și aderarea la consorții pentru implementarea de proiecte inovative finanțate prin programele de cooperare interregională și internațională (Interreg Europe, Danube, Orizont Europa, COSME, etc);
- sprijin financiar pentru furnizarea de servicii de asistență pentru internaționalizarea și scalarea activității din domeniile cu potențial de specializare inteligentă, oferite prin platforma europeană Enterprise Europe Network.

ANALIZA SWOT – REGIUNEA SUD-MUNTENIA⁶

⁶ Sursa date ADR Sud-Muntenia



	PUNCTE TARI	PUNCTE SLABE
I N T E R N E	<p>Prezența celui mai important culoar de dezvoltare din România (axa Brașov - Ploiești - București)</p> <p>Orașele-pereche de pe malul Dunării</p> <p>Creșterea numărului de localități cu statut urban</p> <p>Industria constructoare de mașini</p> <p>Industria metalurgică (Dâmbovița, Călărași)</p> <p>Industria de extracție și prelucrare a petrolului și gazelor naturale (Prahova),</p> <p>Industria de electrotehnică (Argeș, Dâmbovița, Prahova),</p> <p>Turism (Prahova, Dâmbovița, Argeș)</p> <p>Agricultură și industrie alimentară (Călărași, Ialomița, Telorman, Giurgiu)</p> <p>Existența formațiunilor de tip conurbație (Valea Prahovei și București – Ploiești - Târgoviște)</p> <p>Potențial turistic major</p>	<p>Structură dezechilibrată a sistemului de așezări din regiune</p> <p>Inhibarea dezvoltării localităților din regiune datorată polarizării puternice a capitalei</p> <p>Grad scăzut de urbanizare a regiunii, cu o distribuție neuniformă între nordul și sudul regiunii</p> <p>Zone defavorizate geografic și zone de sărăcie (condiții de locuire, servicii de educație, sănătate și asistență social)</p> <p>Multe localități monoindustriale în regiune</p> <p>Disparități economice și sociale între zona de nord și cea de sud a regiunii</p> <p>Accesibilitatea scăzută a localităților rurale la rețeaua majoră de transport și la dotările tehnico-edilitare</p> <p>Degradarea spațiului public urban cu precădere în zonele intra-rezidențiale (în jurul blocurilor de locuințe)</p> <p>Oiective importante de patrimoniu neareabilitate, nevalorificate</p>
	OPORTUNITĂȚI	AMENINȚĂRI
E X T E R E	<p>Importanță crescută a politicii de coeziune ca dimensiune teritorială</p> <p>Creșterea alocării financiare dedicată dezvoltării urbane durabile cu 1% (de la 5% la 6%) din FEDR</p> <p>Întărirea cooperării, sinergiei și abordării integrate în cadrul documentelor programatice europene</p> <p>Promovarea conceptului de dezvoltare policentrică în documentele de planificare urbană europene și naționale</p> <p>Strategia Uniunii Europene specifică pentru regiunea Dunării/ SUERD</p>	<p>Scăderea capacității de cofinanțarea autorităților publice locale</p> <p>Schimbările climatice</p> <p>Presiunea asupra resurselor</p> <p>Pierderi demografice</p> <p>Îmbătrânirea populației cu precădere în mediul rural</p> <p>Expansiunea urbană necontrolată</p>



ANALIZA SITUAȚIEI CURENTE

Cele două componente importante ale dezvoltării (economia și populația) evidențiază traiectorii de dezvoltare ce pot fi influențate prin formularea unor politici teritoriale care să răspundă nevoilor actuale de dezvoltare. Fie că este vorba despre politicile sectoriale de mediu, transport, agricultură, educație, sănătate, social sau alte domenii, deciziile de politică publică produc efecte la nivelul teritoriului și implicit al oamenilor. Teritoriul generează imaginea globală care poate contribui semnificativ la fundamentarea deciziilor de politică publică.

Analiza exercițiului de planificare a dezvoltării teritoriului pentru orizontul de timp 2014-2020 ca rezultate obținute cât și ca oportunități nefructificate:

- *abordarea și orientarea politicilor publice de dezvoltare pentru urmatorul cadru programatic instituțional 2021-2027*
- *măsurile și proiectele care să contribuie la creșterea capacității teritoriului de a genera o dezvoltare economică durabilă și implicit de a menține și atrage forță de muncă inovativă;*
- *modalități de identificare a zonelor ce necesită intervenții specifice pentru valorificarea sau protecția capitalului natural și construit;*
- *căi de asigurare a echilibrului între politicile economice, de mediu și culturale în vederea planificării coerente a procesului de dezvoltare, precum și de a conserva identitatea teritoriului;*
- *Întărirea capacității administrative a autorităților publice locale în elaborarea proiectelor de digitalizare, precum și necesitatea de a asigura interoperabilitatea acestor infrastructuri și nevoia dezvoltării de proiecte integrate care presupun un parteneriat între autoritățile centrale și locale.*
- *Reducerea disparităților teritoriale, între Regiunea Sud-Muntenia, și alte regiuni de dezvoltare, regiune unde se situează și județul Dâmbovița*
- *Îmbunătățirea mobilității și conectivității prin dezvoltarea infrastructurii de transport adaptate la condițiile geografice ale județului*



STATUS-QUO JUDEȚ	
EXPANSIUNEA URBANĂ	INTERCOMUNALITATE
Apariția marilor centre urbane	Dezvoltare și promovare rural
Fenomenul urbanizării - transferul populației către extremitățile orașelor - dezvoltarea orașelor mijlocii- ca centre de echilibru spațial - necesitatea dezvoltării unor centre de cooperare urban/rural pentru reducerea decalajelor spațiale și demografice - creșterea populației orașelor – dezvoltarea sateliților – micro așezări din jurul marilor orașe	Rurbanizarea se bazează pe conceptul de dezvoltare durabilă - dezvoltarea rurală sustenabilă - dezvoltarea rurală extensivă sau integrată - dezvoltarea rurală multisectorială - dezvoltarea integrată și extensivă
Dinamica contradictorie a expansiunii urbanizării	Dinamica mediului rural
- migrația către extremitățile orașului în paralel cu dezvoltarea centrelor istorice ale metropolelor - dezvoltarea arhitecturii majore în orașe – universități, tribunal, bibliotecă, teatre, clădiri de cultură, clădiri comerciale tip Mall - dezvoltarea parcurilor logistice- parcuri industriale la marginea orașelor	- extinderea mijloacelor de comunicare și informare - extinderea activităților din mediul rural spre sectorul non-agricol - promovarea agriculturii extensive - dezvoltare rurală extensivă (“rural extension development”) sau extensia agriculturii („agricultural extension”) implică dezvoltarea infrastructurii de comunicare, informare și inovare
Relația oraș –teritoriu	Relații teritoriale - Dezvoltarea rurală multisectorială
- resursele spațiului - cultura și cutumele spațiului - genius loci- respectarea sau ignorarea spiritului locurilor emblematice din metropole - modele istorice – cetatea medievală un ideal al organizării spirituale și politice - urbanismul modern – progresist, naturalist	- crearea de rețele și parteneriate în vederea abordării multisectoriale - organizații internaționale - agenții naționale - organizații ale societății civile
Cauzalitatea migrației către orașe	Diminuarea efectelor migrației către oraș- Politică de dezvoltare rurală
- cauze economice – în orașe concentrarea industrială oferă locuri de muncă - alt standard de viață	- zona rurală este mai mult orientată asupra asigurării bunăstării, protejării mediului, alimentației sănătoase



<ul style="list-style-type: none"> - cauze sociale – orașul are o ofertă mai bună pentru servicii educaționale, culturale, medicale - involuția agriculturii a dus la pierderi demografice din mediul rural 	<ul style="list-style-type: none"> - zona rurală nu trebuie să fie privită doar ca o problemă, ci și ca o oportunitate - politica de dezvoltare rurală trebuie să includă agricultura într-un context socio-economic și ecologic mai larg - dezvoltarea unor politici publice demografice
Efectele urbanizării	Efectele migrației către oraș au condus la urgentarea unor cerințe
<ul style="list-style-type: none"> - creșterea consumului produselor, serviciilor - reducerea decalajelor de PIB între județe-regiuni - centrele urbane oferă un mod de viață mult mai flexibil, pot găzdui moduri diferite de trai și muncă 	<ul style="list-style-type: none"> - restructurarea agriculturii - managementul mediului și al pământurilor - extinderea dezvoltării rurale prin diversificare
Caracteristicile urbanizării	Caracteristicile rurale actuale
<ul style="list-style-type: none"> - dinamică socială rapidă - densitatea spațiului construit - concentrare demografică - modificarea structurilor sociale - naveta angajaților la distanțe mult mai mari 	<ul style="list-style-type: none"> - pierderi demografice în multe zone rurale - existența marelui potențial al schimburilor tranfrontaliere - programe și proiecte rurale dezvoltate în cadrul asociațiilor intercomunale⁷ - proiecte sau programe de nivel suprateritorial - posibilitatea mai multor surse de finanțare - asigurarea prestării unor servicii colectarea deșeurilor menajere salubritate transport public - elaborarea unor proiecte de dezvoltare economică de amenajare a teritoriului - nu se distinge un centru opozabil unei periferii (teritoriu egalizat la nivel de comună, sat, catun- diferențele nu sunt majore) - administrația locală nu mai este o simplă structură de implementare, ci devine entitate dinamică care promovează idei și interese locale - apare necesitatea de a organiza o administrație locală care să îmbine atât elementele politice importante ale centrului

⁷ (ADI asociatia de dezvoltare intercomunitara, GAL- grup asociativ local)



	administrativ, cât și cerințele definite de către comunitățile locale
Efectele negative ale concentrărilor urbane	Aspectele negative ale presiunii globale pentru restructurare și modernizare
<ul style="list-style-type: none"> - transport disfuncțional, - poluarea chimică și fonică, - penuria de apă potabilă, - tensiuni sociale, marginalizarea noilor veniți - hiper și supraurbanizarea – clivaje culturale prin migrația orașului către margine, demontarea imaginii tradiționale de oraș (v. Izonomia/ morfologia orașului-dominanța centrului față de periferie)⁸ - erarhia socială redefinită - periferia – evoluția spontană a caselor, mixul țesutului urbano-periferic-rural, spații nereglementate, spații abandonate, imaginea unui spațiu rezidual general 	<ul style="list-style-type: none"> - creșterea prețului utilităților - apariția dezechilibrelor demografice iar politicile naționale se confruntă cu dificultăți crescute în a gestiona schimbările impuse de aceste tendințe - spre deosebire de colectivitățile teritoriale, structurile intercomunale au doar, competențe limitate - din cauza schimbărilor economico-sociale, structurile administrației locale preiau de la cea centrală tot mai multe sarcini, fiind necesare <i>reforme administrative succesive</i>
Indicatori: urban- periferie-rural	Indicatori – populație și investiție
<ul style="list-style-type: none"> - Urban – populație heterogenă, organizații cu ofertă de locuri de muncă variate, rețea de transport - Periferie – populație săracă mai puțin educată (cu excepția zonelor rezidențiale plasate la periferie), fără ofertă de locuri de muncă, dependența de mijloace de transport fixe 	<ul style="list-style-type: none"> - Rural – populație îmbătrânită, pierderi demografice mari, spații agricole părăsite, oferta redusă a locurilor de muncă (excepție primărie, școală, unitate sanitară, operator agricol), transport unimodal fix
Fondul construit în urban	Fondul construit în rural
<ul style="list-style-type: none"> - dens și heterogen - la periferie, fracturi de accent – vile și zone rezidențiale organizate, - tendința de expansiune se manifestă la periferie și în zona urbană 	<ul style="list-style-type: none"> - dezvoltarea și expansiunea teritoriilor destinate locuirii - spațiu neutilizat și fără omogenitate a construcțiilor- arhitectura vernaculară înghițită de construcțiile contemporane - tendința de expansiune este aproape inexistentă
Resursele	Resursele
<ul style="list-style-type: none"> - variate, inclusiv la periferie - moderne (de ex. energie curată- panouri solare) 	<ul style="list-style-type: none"> - mix tradițional și modern prin intensificarea relațiilor comerciale
Fluxul informațional	Fluxul informațional
<ul style="list-style-type: none"> - rapid și variat, la periferie – în funcție de ocuparea spațiului rezidențial sau nu 	<ul style="list-style-type: none"> - moderat

⁸ Arh.D.Lynch *Izonomia orasului*



	- necesitatea construirii și modernizării de căi de comunicații
Capitalul natural	Recuperare capital natural
- centru - dependența de producătorii din zonele rurale sau rețele de distribuție - periferie – dependența de producătorii din zonele rurale, rețele magazine	-amenajările terenurilor agricole pentru irigații -îndiguirile și devierile cursurilor de apă -consolidările de maluri -deschiderea drumurilor comerciale -reabilitarea căilor de acces -conexiuni necesare transportului de persoane și mărfuri -promovarea conexiunilor pentru intermodalitate – autobuz, tren – dependența sezonieră față de refacerea producției, acces rar la alți distribuitori (doar în cazuri de calamitate)
Zonificarea urbană – criterii economico-sociale	Zonificarea rurală – criterii - teritoriale
- zona urbanizată - zona de atracție loisir, agrement, cultură) - zona industrială - zona de furnizare forță muncă	în funcție de: - produsele agro-alimentare, - atracție, de ex. monumente ale naturii, peisajul cultural - agro-turism, - nivelul investiției în infrastructura pentru ruralizare
Cooperarea inter-urbană	Cooperarea intercomunală
- Conurbația – orașe aliniate la același mediu geografic, economic - Interurbatia – orase care „cooperareaza”, in mod individual acestea nu dispun de toate serviciile, funcționalitățile; de obicei există orașul polarizator care are o ofertă completa atât economică, cât și socio- culturală	- asocierea comunelor într-un spațiu solidar ce are legătură cu elaborarea unui proiect comun de dezvoltare - Intercomunalitatea ca formă de asociere - instrument pentru dezvoltarea localităților și intercomunalitatea permite comunelor regruparea în cadrul unei instituții publice de cooperare și intercomunală rezolvarea unor probleme cronice



Capitolul 1. Profilul Județului Dâmbovița

1.1 Zona geografică vizată de prezenta strategie

Situat în partea de sud a Carpaților Meridionali, în zona de contact a Câmpiei Române cu Subcarpații Munteniei, județul Dâmbovița are un relief variat ce se desfășoară în trepte: la nord se înalță Munții Bucegi și Leaota, cărora le urmează spre sud zona dealurilor Subcarpaților Munteniei, platforma Cândești, în continuare, Câmpia înaltă a Târgoviștei și Câmpia Titu.

Limitele administrative ale județului însumează 360 km (se învecinează la vest cu județul Argeș pe o distanță de 139 km, la est cu județul Prahova pe 120 km, la sud-est cu județul Ilfov pe 20 km, la sud cu județele Giurgiu și Teleorman pe 36 km, respectiv 30 km și la nord cu județul Brașov pe o distanță de 15 km).

Cu o suprafață de 4056 kmp, județul Dâmbovița este unul din cele mai mici județe din țară, reprezentând 1,7% din teritoriul țării, situându-se ca întindere pe locul 37 între județele țării.



1.2 Cadrul natural – geomorfologia zonei - clima, fauna, vegetația

Județul Dâmbovița constituie o zonă turistică de mare interes datorită numeroaselor vestigii ale trecutului istoric, remarcabilei tradiții culturale a unor monumente de artă de o valoare considerabilă, cărora li se adaugă pitorescul văilor Dâmboviței și Ialomiței, cu numeroasele forme carstice (Peștera Ialomicioara, Cheile Zănoagei, Cheile Tătarului, etc.) și frumusețea masivelor Leaota și Bucegi. De asemenea, stațiunea balneoclimaterică Pucioasa atrage numeroși turiști la odihnă și tratament.

Lungimea totală a drumurilor publice este de 1915 km, iar a căilor ferate de 103 km. Județul Dâmbovița are cea de-a patra densitate de rețele de drumuri din România cu 47,2 km la 100 kmp.

La sfârșitul anului 2017 se aflau în circulație 119.292 autoturisme (1 autoturism la 5 locuitori).

În județul Dâmbovița învățământul este organizat într-un sistem complex care poate asigura școlarizarea la toate nivelurile, un rol important ocupându-l Universitatea Valahia cu cele 9 facultăți cu profiluri diverse (tehnic, economic, juridic, umanist, teologic).

Județul Dâmbovița are o remarcabilă tradiție culturală, la Dealu, s-a tipărit prima carte – în 1508, la doar 50-60 ani de la descoperirea tiparului. Aici, Petru Cercel, voievod umanist, a înființat, după model occidental prima “curte literară”. La Târgoviște dăinuie celebrele “ruinuri” ale curții domnești, cântate de marii poeți pașoptiști. Aici, “poezii Văcărești” au pus bazele limbii literare moderne și s-a născut grație lui Heliade Rădulescu, primul act de normare al limbii române. La Potlogi, se află Palatul Brancovenesc, complet restaurat în anul 2015, monument de arhitectură medievală românească de mare valoare. În apropiere de Ghergani, se află conacul și parcul dendrologic “Ion Ghica”, în curs de amenajare și restaurare în circuitul cultural.

Reședința județului este municipiul Târgoviște, care a devenit capitala istorică a regiunii Valahia, în timpul perioadei feudale, când între 1386 și 1418, Mircea cel Bătrân a stabilit reședința sa domnească aici.

Teritoriul este dispus în trei trepte de relief, ce se succed de la nord spre sud pe o diferență de nivel de cca. 2400 m; acestea sunt alcătuite din munți (9 %), dealuri (41 %) și câmpii (50 %). Etajat de la câmpia joasă până la cele mai înalte piscuri ale Munților Bucegi, relieful județului Dâmbovița prezintă o mare diversitate peisagistică. Succesiunea treptelor de relief poartă atât amprenta factorilor geologici, cât și a celor fizio-geografici, care au participat activ la formarea și evoluția lor.

Terenurile ocupate cu păduri și vegetație forestieră dețin 29,9% din suprafața județului, reprezentând o sursă importantă de masă lemnoasă și un mediu propice pentru fauna de interes cinegetic și nu numai (cocoșul de munte, capra neagră, râsul, etc.).

Resursele naturale ale județului Dâmbovița sunt variate : zăcămintele de țitei și gaze naturale, cărbune (lignit), zăcăminte nemetalifere de sulf. Rocile utile și materialele de construcție sunt reprezentate prin argile, marne, calcare, gresie, nisipuri și pietrișuri.





Munții Bucegi – sursa – foto – Google.net

O categorie aparte a bogățiilor subsolului o constituie izvoarele minerale sulfuroase-clorurosodice, sulfatate și bicarbonate de la Pucioasa cu valențe pentru tratamente medicale.

Cea mai veche și mai înaltă unitate de relief, situată în partea de nord a județului, este formată din munții Leaota și Bucegi. Primul masiv, fiind alcătuit din șisturi cristaline, se deosebește ca morfologie de Munții Bucegi, în a căror alcătuire predomină calcarele, gresiile și conglomeratele. Subcarpații alcătuiesc cea de-a doua treaptă de relief și ocupă 23% din suprafața județului.

Aproape toată gama formațiunilor este cutată într-o succesiune latitudinală de sinclinale și anticlinale puternic faliat, iar din punct de vedere geologic sunt depozite paleogene la nord și neogene la sud.

Nota dominantă a reliefului o dau fenomenele de alunecare și de eroziune torențială, care scot din circuitul agricol suprafețe apreciabile de teren. Piemontul Cândești constituie o treaptă de relief care se deosebește prin alcătuirea geologică, tectonică și morfologică atât de Subcarpați, cât și de zona de câmpie.

Interfluviile sunt netede, împădurite, ușor înclinate spre sud și fragmentate de văi mult mai adâncite în cuvertura de pietrișuri. Câmpiile, care ocupă peste 50% din suprafața județului, alcătuiesc cea mai joasă și cea mai tânără treaptă de relief. Orientarea generală a interfluviilor, nord-vest—sud-est, panta mică a acestora, lățimea și gradul slab de fragmentare constituie dominantă a acestei unități. Din forajele existente se constată prezența unei cuverturi de pietrișuri de grosimi variabile peste care stau depozite loessoide sau de luncă. În condiții specifice de climă și vegetație, pe aceste depozite s-au format cele mai fertile soluri din județ.

Unitatea montană carpatică, situată în partea de nord, cuprinde două masive – Leaota și Bucegi - complet diferite ca structură geologică și înfățișare. Masivul Leaota are pante domoale și culmi rotunjite. Văile sunt puternic adâncite, însoțite de versanți cu înclinare moderată, având înălțimile cele mai mari în Vârful Leaota: 2133 m. Masivul Bucegi, are înălțimi frecvente peste 2000 m: vârful Omu - 2505 m, vârful Doamnele - 2402 m, vârful Bătrâna 2181 m. este bine marcat în ansamblul peisajului carpatic prin abrupturile sale marginale, ce pun în evidență flancurile externe prin varietatea reliefului său. Alternanța de gresii, marne și conglomerate, neuniformitatea litologică a conglomeratelor au condiționat apariția prin dezagregare și eroziune diferențială, a unui relief rezidual de turnuri și coloane ce iau forme dintre cele mai bizare cele mai cunoscute fiind Babele și Sfinxul.

În bazinul superior al Ialomiței domină relieful carstic, cu abrupturi, hornuri (Hornurile Țapului), doline, chei (Horoabele, Urșilor, Peșterii, Tătarului, Zănoagei, Orzei), peșteri (Ialomiței). Relieful



structural este evidențiat prin suprafețele structurale, abrupturi, brine și polițe structurale. În bazinul superior al lalomiței sunt localizate, de asemenea, numeroase urme ale glaciațiunii cuaternare: circurile de sub Mecetul Turcesc și de la obârșia văii Sugărilor, văi glaciare, custuri, morene.



Subcarpații lalomiței formează treapta colinară înaltă ce constituie partea central-nordică a județului. Sunt alcătuiți dintr-o asocieră de dealuri și depresiuni, acestea din urmă fiind generate de eroziunea diferențială și dispuse în lungul văilor principale. Un prim aliniament îl formează Subcarpații interni, alcătuiți din fliș cretacic și paleogen, în care se dezvoltă pinteni prelungi cu înălțimi de 800–900 m, situați la baza masivelor Bucegi și Leaota.

În lungul văilor apar primele depresiuni de contact: Moroieni-Pietroșița pe lalomița și Runcu pe lalomicioara. Spre sud se află o succesiune de dealuri și depresiuni: Dl. Micloșanilor (800 m), Dealul Mare, Dl. Platul Sârnei, Depr. Bărbulețu-Râul Alb și Depr. Bezdead. Alternanța gresiilor, marnelor și argilelor puternic cutate, a sinclinalelor și anticlinalelor fac ca eroziunea să fie intensă, procesele de versant foarte active: în lungul principalelor văi apare un nou uluc depresionar: Voinești-Aluniș-Vulcana-Pucioasa-Vișinești-Sultanu-Valea Lungă.

Subcarpații externi, formați din depozite miopliocene, mai puțin dure, formează o treaptă mai coborâtă și relativ mai uniformă de unde și denumirea frecventă de plaiuri (Plaiul Măgurei, Plaiul Cărpiniș etc). Sinclinalele și anticlinalele sunt acoperite de o cuvertură groasă de pietrișuri și nisipuri în care apele au sculptat un șir de depresiuni (Doicești, Ocnița, Iedera-Moreni). Față de zona de câmpie din sud, dealurile subcarpatice se termină prin denivelări de 40–60 m, întrerupte în dreptul văilor mari de golfuri de câmpie care pătrund printre acestea. Piemontul Căndești, situat la vest de valea Dâmboviței, formează treapta colinară mai joasă (300–550 m) ce intră în alcătuirea teritoriului județului Dâmbovița. Este reprezentant doar prin platoul interfluvial, ușor înclinat, dintre culoarele depresionare ale văilor Dâmbovița și Potopu.

Câmpia Română ocupă aproape jumătate din suprafața județului, reprezentată fiind prin câmpia înaltă a Dâmboviței și lalomiței și prin câmpia de subsidență a Titului. Câmpia înaltă este alcătuită din câteva prelungiri, sub formă de pinteni, ale Piemontului Căndești (Câmpia Picior de Munte, la vest de Dâmbovița) sau a unor fragmente de piemont (Pintenu Măgurii, la est de lalomița) din Câmpia Târgoviștei, rezultată din unirea conurilor piemontane ale Dâmboviței și lalomiței și din Câmpia Cricovului. Câmpia de subsidență a Titului este formată din câmpuri interfluviale înguste, separate de văi cu albiile instabile, cu zone de înmlăștinare și cu numeroase albiile părăsite.



Caracterul esențial este dat de faptul că luncile au o lățime foarte mare, devenind uneori comune pentru două râuri vecine (lunca Argeș-Sabar). La sud-vest de Argeș, câmpia se înalță mai mult față de văile care o drenează, urmând o înclinare nord-vest – sud-est, relativ similară cu cea a piemontului pe care de fapt câmpia îl continuă; este o porțiune din Câmpia Găvanu – Burdea.

Hidrografie - Apele de suprafață - Rețeaua hidrologică din județul Dâmbovița aparține la două sisteme hidrografice distincte: cel al Ialomiței, în jumătatea de nord-est, și cel al Argeșului în jumătatea de sud-vest. Densitatea rețelei de râuri variază între 0,5 și 0,8 km/kmp în zona montană, între 0,3 și 0,5 km/kmp în zona subcarpatică și între 0,3 și 0,4 Km/Kmp în zona joasă.

Râul Ialomița izvorăște de pe versantul sudic al masivului Bucegi și părăsește teritoriul județului în amonte de confluența cu râul Cricovul Dulce, având o suprafață de bazin de 1208 kmp și o lungime de 132 km. Panta medie a râului pe teritoriul județului este de 17,5%. Râul Argeș, ale cărui izvoare se găsesc pe versanții sudici ai Munților Făgăraș, străbate județul pe o lungime de 47 km, la intrarea în județ având o suprafață de bazin de 3590 kmp și o lungime de 130 km, iar la ieșirea din județ o suprafață de 3740 kmp și respectiv lungimea de 177 km. Panta medie a râului pe sectorul aferent județului este de 1,65 %. Cel mai important afluent al Argeșului este Dâmbovița care are la intrarea în județ o suprafață de bazin de 636 kmp și o lungime de 67 km, iar la ieșire o suprafață de bazin de 1120 kmp și o lungime de 157 km, confluența cu Argeșul fiind însă în afara județului Dâmbovița. Interfluviul dintre Dâmbovița și Ialomița este drenat, în zona de câmpie de Colentina și Ilfov, afluenți ai Dâmboviței, cu care se unește în județul Giurgiu. Un alt afluent important al râului Argeș este Sabarul, care își culege apele de pe teritoriul județului Dâmbovița și pe care îl părăsește în apropierea comunei Potlogi, unde are o suprafață de bazin de 740 kmp și o lungime de 65 km. Partea de sud-vest a județului este drenată de râurile din zona superioară a bazinului Neajlov, afluent al Argeșului, cu care confluențează în județul Giurgiu.

Debitele medii multianuale specifice variază pe teritoriul județului între 20 l/s*kmp în zona înaltă a Munților Bucegi și 5 l/s*kmp, în zona de câmpie din sud. Debitul mediu multianual al Ialomiței la Băleni, situat imediat în amonte de confluența cu Cricovul Dulce, este de 10,1 m³/s, al Argeșului, la intrarea în județ, de 39,5 m³/s - debit care variază nesemnificativ până la ieșire - al Dâmboviței, la intrarea în județ de, 10,1 m³/s, iar la ieșire de 11,8 m³/s. Pe râurile ale căror bazine de recepție se află integral sau în majoritate în zona înaltă, cum ar fi de exemplu Ialomița la stația hidrologică Moroieni și Dâmbovița la stația hidrologică Malu cu Flori, volumele maxime de apă pe anotimpuri se scurg obișnuit primăvara (aprilie-iunie), iar cele minime în iarna (decembrie-februarie) reprezentând în medie cca. 40-50 % și, respectiv 10-15 % din cele anuale.

Lacurile sunt relativ slab reprezentate pe teritoriul județului Dâmbovița. În câmpie, sunt amenajate o serie de iazuri și heleștee (Nucet, Comișani, Bungetu, Băleni) de importanță locală. În bazinul superior al Ialomiței, în amonte de Cheile Orzei, se află lacurile de acumulare Bolboci și Scropoasa, care deservește uzinele hidrocentralelor de la Dobrești și Moroieni. În zona Pucioasa există un lac de acumulare, având în aval o păstrăvărie și funcție turistică.





Rezervele de ape subterane din cuprinsul județului Dâmbovița depind de gradul de permeabilitate, cât și de grosimea și extensiunea rocilor care le înmagazinează. Astfel, rocile compacte din zona montană sunt în general impermeabile pentru o bună parte a munților Leaota și Bucegi.

Totuși, abundența și permanența izvoarelor dovedește existența apelor freatice, dar acestea sunt acumulate în depozitele de pantă și de la baza versanților. O situație mai aparte prezintă conglomeratele din sinclinalul Bucegilor, care au un grad de permeabilitate mai mare față de depozitele constituente din jur, dar nu dau izvoare cu un debit prea mare. În zona de munte nu putem vorbi de prezența stratelor acvifere de adâncime. Depozitele constituente din zona subcarpatică au diferite grade de permeabilitate, în funcție de natura lor. Există strate acvifere locale în depozitele de pietrișuri, nisipuri și argile din formațiunile pliocene și pleistocene inferioare.

Trebuie să remarcăm faptul că prin infiltrarea apelor superficiale în depozitele mio-pliocene, acestea suferă de cele mai multe ori un proces de mineralizare accentuată și apar, sau sunt întâlnite în foraje, ca ape minerale cu importanță mare pentru economia județului. Interfluviul dintre Dâmbovița și Argeș, exceptând luncile celor două râuri, este alcătuit din depozite de pietrișuri și nisipuri cu o permeabilitate bună. În colțul sud-vestic al județului, la sud de lunca Argeșului, în sectorul aferent Câmpiei Găvanu-Burdea, apele freatice au condiții foarte bune de înmagazinare, pietrișurile și nisipurile stratelor de Frățești fiind prezente la o mică adâncime sub cuvertura de loess. Aceleași depozite cu o granulometrie foarte favorabilă infiltrației și deci cu un orizont freatic foarte bine dezvoltat se întâlnesc și în luncile Argeșului și Dâmboviței pe întregul traseu din județ și de pe valea Ialomiței în avale de Pucioasa.

Clima - Teritoriul județului Dâmbovița aparține în proporție de cca. 80 % sectorului cu climă temperat-continentală moderată: caracteristică ținutului climatic al Câmpiei Române și ținutului climatic al Subcarpaților) și în proporție de cca. 20 % sectorului caracteristic ținuturilor climatice ale munților mijlocii și înalți.

Ținutul cu clima de câmpie se caracterizează prin veri foarte calde, cu precipitații moderate și ierni nu prea reci, cu viscole rare și intervale de încălzire frecvente, care duc la topirea stratului de zăpadă. Pentru sectorul cu clima continental-moderată sunt caracteristice verile răcoroase, cu precipitații abundente și ierni foarte reci, cu viscole frecvente și strat de zăpadă stabil pe o perioadă îndelungată. Ținutul Subcarpaților reprezintă caracteristici climatice intermediare.



Temperatura variază în limite largi din cauza diferențelor mari de altitudine a reliefului. Mediile anuale depășesc 10 °C în ținutul de câmpie (10,1 °C la Titu și Găești), coboară până sub 9 °C în ținutul Subcarpaților și variază între 6 și 0 °C în sectorul montan. Pe culmile cele mai înalte devin negative, coborând chiar sub -2 °C (-2,6 °C pe vârful Omu). Mediile lunii celei mai calde, iulie, scad treptat de la câmpie (21,7 °C la Titu și Găești) către deal (21 °C la Târgoviște) și munte (cca. 5 - 6 °C) pe culmile montane cele mai înalte). Mediile lunii celei mai reci, ianuarie, sunt ceva mai coborâte în câmpie (-2,9 °C la Titu și -3,2 °C la Găești) comparativ cu zona de dealuri (-2,3 °C la Târgoviște), din cauza frecvențelor inversiuni termice care se dezvoltă în partea cea mai joasă a județului. Începând de la cca. 500 m în sus, mediile lunii ianuarie scad, paralel cu creșterea altitudinii, până la valori sub -10 °C. Pe culmile montane cele mai înalte, mediile lunare cele mai mici se înregistrează în februarie când ating chiar -11 °C. Maximele absolute înregistrate până în prezent au depășit 40 °C, în zonele de câmpie și de dealuri (40,4 °C la Târgoviște în ziua de 20 august 1946) și 22-25 °C în sectorul montan. Minimele absolute au coborât sub -30 °C în zona de câmpie (-31 °C la Găești în ziua de 24 ianuarie 1907) sub -28 °C, în zona deluroasă (-28,3 °C la Târgoviște în ziua de 25 ianuarie 1942) și până la -38 °C pe culmile montane cele mai înalte.

Precipitațiile atmosferice - Numărul mediu anual al zilelor de îngheț depășește 100 la câmpie, 110 în zona de dealuri (111,3 la Târgoviște) și 260 pe culmile cele mai înalte ale munților.

Precipitațiile cresc substanțial odată cu altitudinea. Cantitățile medii anuale totalizează 512,1 mm la Potlogi, 500 mm la Târgoviște și peste 1300 mm pe culmile montane cele mai înalte. Cantitățile medii lunare cele mai mari se înregistrează în iunie și sunt de 80,1 mm la Dâmbovița, 85,1 mm la Titu, 83,1 mm la Târgoviște și 170 mm pe munții cei mai înalți. Cantitățile medii lunare cele mai mici cad în februarie la câmpie (28,2 mm la Potlogi și 30,3 mm la Titu) și deal (22,1 mm pe culmile cele mai înalte). Cantitățile maxime căzute în 24 de ore au atins 95,6 mm la Titu (3 iulie 1939), 103,8 mm la Potlogi (20 iulie 1949), 135 mm la Găești (13 iulie 1941), 190 mm la Bilciurești (29 iunie 1928), 155,6 mm la Târgoviște (1 iulie 1924) și peste 110 mm pe munții înalți.

1.2 Profilul microzonal : populație, rețeaua de așezări⁹

La 1 ianuarie 2019 populația rezidentă a județului Dâmbovița a fost de 491,2 mii persoane, din care 243,8 mii bărbați (49,6%) și 247,4 mii femei (50,4%); tot la 1 ianuarie 2019, populația rezidentă din mediul urban era de 138,4 mii persoane, reprezentând 28,2% din populația județului.

Densitatea medie a populației la nivelul județului este de 129,5 locuitori/kmp (superioară mediei naționale, locul 5 în ierarhia județelor țării). Din punct de vedere etnic predomină românii (90,6%), iar după religie ortodocșii (92,9%), conform recensământului din 2011.

Valorile negative ale sporului natural, conjugate cu cele ale soldului migrației externe, au făcut ca populația rezidentă a județului să se diminueze, în perioada 1 iulie 2016 - 1 ianuarie 2019, cu 12,2 mii persoane. Structura pe vârste a populației rezidente poartă amprenta specifică unui proces de îmbătrânire demografică, marcat, în principal, de scăderea natalității, care a determinat reducerea absolută și relativă a populației tinere în vârstă de (0-14 ani) și de creștere a ponderii populației vârstnice (de 60 ani și peste).

⁹ Rețea de așezări cu hartă



La 1 iulie 2019 populația după domiciliu a județului Dâmbovița a fost de 519,4 mii persoane, din care 254,5 mii bărbați (49,0%) și 264,9 mii femei (51,0%), în scădere cu 8,4 mii persoane comparativ cu 1 iulie 2016; această scădere a fost cauzată, în special, de sporul natural negativ al populației. În ceea ce privește repartiția pe medii, 31,8% din populația județului trăiește în mediul urban și 68,2% în mediul rural.

Sursa: BREVIAR statistic DB- 2020

Criteria	1 ian 2019	1 iulie 2019	1 iulie 2018
Populația după domiciliu	521.710	519.442	522. 770
Densitate	128,6 /kmp		128,9
Urban	165.904	165.143	166. 199
Rural	355.806	354.299	356.571
Barbați		254.400	-
Femei		264.900	-

Populația rezidențială, pe sexe, grupe de vârstă și medii, la 1 iulie mii locuitori				
	2016	2017	2018	2019
Total	503,4	498,8	493,8	491,2
Pe sexe				
Masculin	248,7	246,9	244,9	243,9
Feminin	254,7	251,9	248,9	247,4
Pe grupe de vârstă				
0-14 ani	76,4	75,0	73,5	72,7
15-59 ani	306,1	301,6	297,2	294,9
60 ani și peste	120,9	122,2	123,1	123,6
Pe medii				
Urban	142,8	140,9	139,2	138,4
Rural	360,6	357,9	354,6	352,9

Notă: Populația rezidențială reprezintă totalitatea persoanelor cu cetățenie română starini și fără cetățenie, care nu au reședința obișnuită pe teritoriul României.

Sursa: BREVIAR statistic DB- 2020



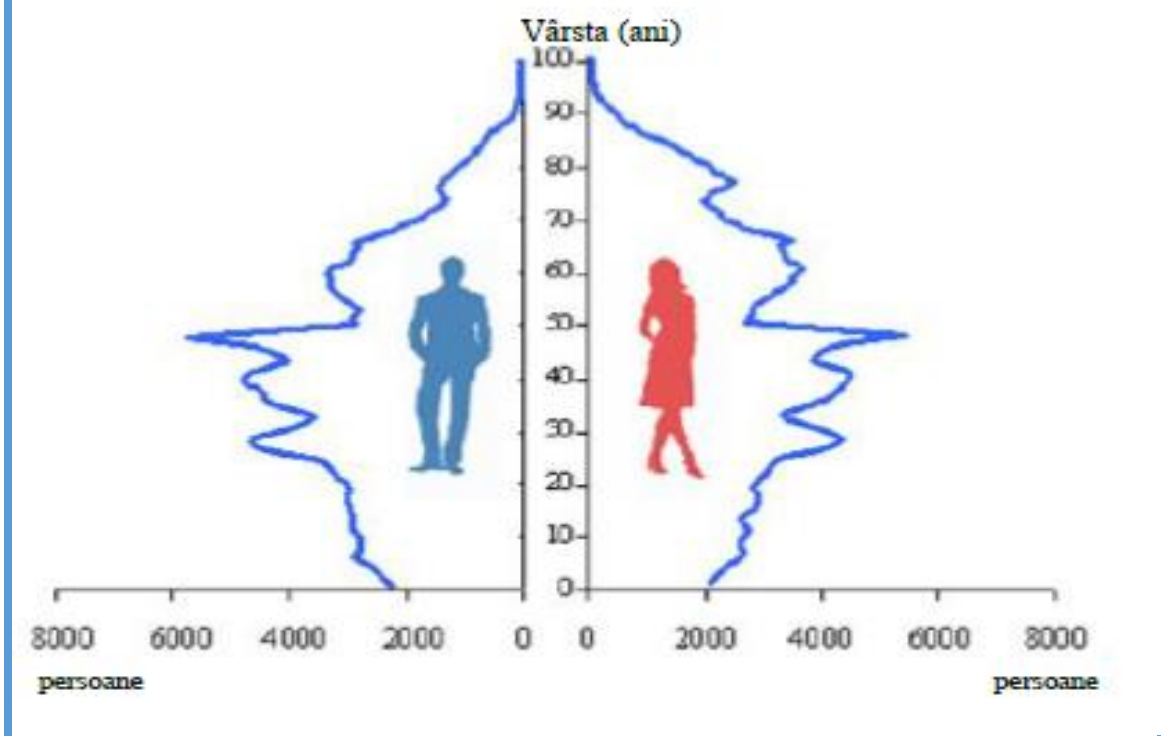
Pierderile demografice sunt o consecință a:

- lipsei politicilor publice coerente și constante
- fundamentare insuficientă a politicilor publice;
- abordare legalistă a procesului de elaborare a politicilor publice (ajustează dar nu rezolvă)
- insuficientă coordonare și corelare a politicilor publice cu bugetul
- insuficientă coordonare între nivelul central și cel local în construcția politicilor publice
- capacitatea redusă de formulare a politicilor publice
- emigrării către alte granițe ca efect al standardului de viață scăzut
- salariu insuficient
- șomaj cât și lipsa locurilor de muncă potrivite
- fenomenul de îmbătrânire demografică accentuat

Populația după domiciliu a municipiilor, orașelor și a primelor șase comune ale județului, după numărul locuitorilor, la 1 iulie 2019		
Nr.crt	Localitate	Nr. locuitori
1	Târgoviște	91765
2	Moreni	19612
3	Pucioasa	14948
4	Găești	14903
5	Titu	10217
6	Fieni	7399
7	Răcari	6299
8	Potlogi	9113
9	Dragomirești	8958
10	Răzvad	8725
11	Băleni	8754
12	Cojoasa	8857
13	Corbii Mari	8095



Populația după domiciliu pe vârste și sexe la 1 iulie 2019



- La 1 ianuarie 2019, comparativ cu 1 iulie 2016, se remarcă reducerea ponderii populației tinere (de 0- 14 ani) de la 15,2% la 14,8% și creșterea ponderii celei vârstnice (de 60 ani și peste), de la 24,0% la 25,2%.
- Populația rezidentă adultă (15-59 ani) la 1 ianuarie 2019 reprezintă 60,0% din total, în scădere cu 11,2 mii persoane față de 1 iulie 2016.
- În cadrul populației adulte a crescut ponderea grupelor de vârstă 40-44 ani, 45-49 ani, 50-54 ani și a scăzut cea din grupele de vârstă 20-24 ani, 25-29 ani, etc.
- Vârsta medie a populației rezidente a județului Dâmbovița a crescut de la 41,5 ani (1 iulie 2016) la 42,3 ani (1 ianuarie 2019), vârstă medie ce caracterizează țările cu o populație "adultă".
- Populația feminină, cu o vârstă medie de 44,0 ani, a fost și la 1 ianuarie 2019 mai îmbătrânită decât cea masculină cu 3,4 ani.



Gradul de populare al localităților

Grupe de municipii, orașe și comune, după numărul locuitorilor	Numărul municipiilor, orașelor și comunelor		Numărul locuitorilor	
	Date absolute	în % față de total	Date absolute	în % față de total
	Municipii și orașe			
Total	7	100,0	166199	100,0
sub 10000	2	28,6	13891	8,4
10000 – 19999	4	57,1	60235	36,2
20000 și peste	1	14,3	92073	55,4
	Comune			
Total	82	100,0	356571	100,0
sub 2000	6	7,3	10056	2,8
2000 – 3999	30	36,6	87800	24,6
4000 – 5999	33	40,3	158653	44,5
6000 – 7999	7	8,5	47678	13,4
8000 și peste	6	7,3	52384	14,7

Sursa Breviar – INS DB

În anul 2019, județul Dâmbovița se înscrie în rândul județelor cu sold migrator negativ.

În anul 2018, populația activă număra 192,1 mii persoane, reprezentând circa 36,7% din populația totală a județului.

- Față de anul 2015 s-a înregistrat o scădere a numărului persoanelor active cu 6,8 mii persoane.
- În populația activă femeile dețineau o pondere mai scăzută comparativ cu bărbații (42,5% femei față de 57,5% bărbați).
- Din totalul populației active, populația ocupată deținea o pondere de 95,8%.
- Categoria salariaților reprezenta 45,0% din totalul populației ocupate în anul 2018.
- Rata de activitate a populației în vârstă de 15-64 ani a fost în anul 2018 de 61,2% și a înregistrat valori mai ridicate pentru populația masculină (66,6%, față de 55,1% pentru populația feminină).
- În anul 2018 rata de ocupare a populației în vârstă de 15-64 ani a fost de 58,6%, situând județul Dâmbovița sub rata de ocupare înregistrată la nivel național (68,7%).
- În anul 2018 față de anul 2017, repartizarea populației ocupate indică creșterea numărului persoanelor ocupate din industrie, transport și depozitare și scăderea celor ocupate în construcții, comerț, etc.
- În anul 2018 numărul mediu al salariaților a fost de 80,8 mii persoane, în creștere cu 3,2 mii persoane comparativ cu anul 2017.
- Distribuția salariaților pe sectoare economice arată că, în anul 2018, 60,3% se regăseau în servicii, respectiv în sectorul terțiar.



- În sectorul secundar (industrie și construcții) lucrau 37,3% din salariați, în creștere cu 0,2% față de anul precedent.
- Ponderea numărului de salariați care și-au desfășurat activitatea în ramurile agricole (sectorul primar) a fost de 2,4%, la fel ca și în anul precedent, 2017
- Numărul șomerilor înregistrați a avut o evoluție descendentă:
 - 13610 persoane în anul 2016,
 - 6624 persoane la finele anului 2019.

Rata șomajului la sfârșitul anului 2019, cu o valoare de 3,4% situează Dâmbovița printre județele cu o rată de șomaj superioară mediei înregistrată la nivel național (3,0%).

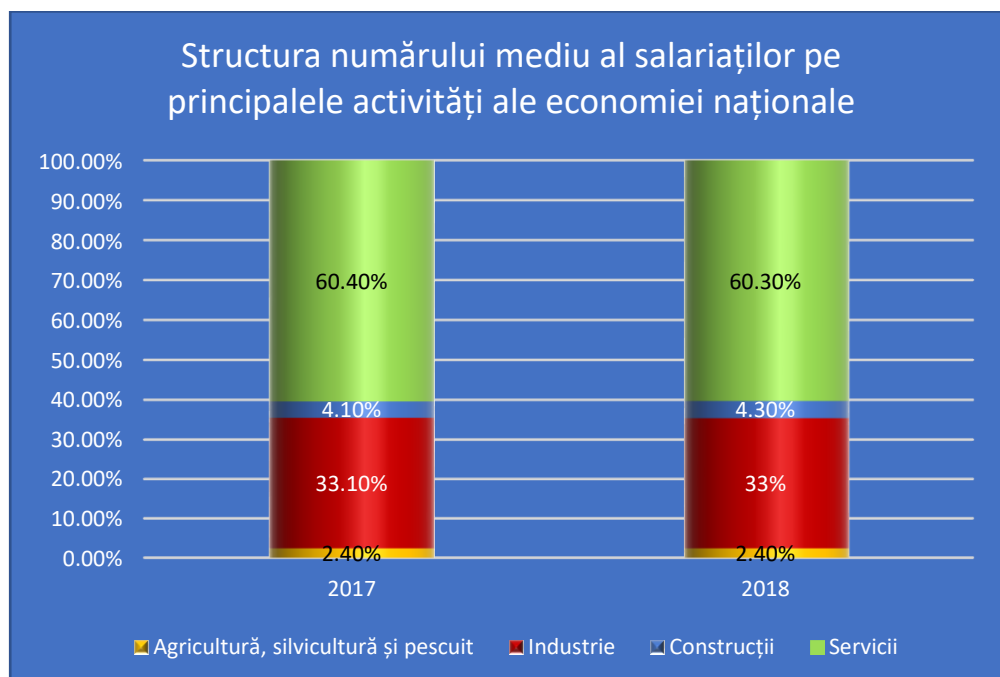
Din totalul șomerilor înregistrați, bărbații reprezintă majoritatea (51,5%, la sfârșitul anului 2019). Șomajul a afectat în principal muncitorii și persoanele cu nivel mediu de pregătire și mai puțin pe cele cu studii superioare:

- în anul 2019, muncitorii reprezentau 74,6% din totalul șomerilor,
- persoanele cu studii medii reprezentau 21,9%
- numai un procent 3,5% era reprezentat de persoanele cu studii superioare

În anul 2019, numărul șomerilor neindemnizați a fost de 5552, deținând ponderea de 83,8% din numărul total de șomeri înregistrați.

În anul 2018, valoarea indicelui câștigului salarial real a fost de 160,6% față de anul 1990, în creștere cu 10,8 puncte procentuale comparativ cu anul precedent.

În anul 2018, la nivelul județului Dâmbovița, cel mai bine au câștigat salariații din industria extractivă, producția și furnizarea de energie electrică și termică, gaze, apă caldă și aer condiționat, activitățile de intermediari financiare și asigurări, etc.

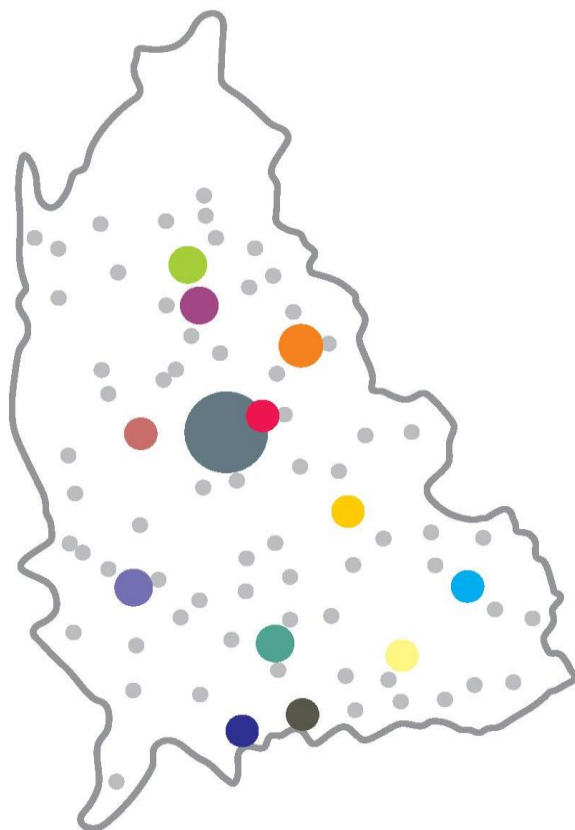


Sursa :Breviar statistic INS – DB



JUDETUL DAMBOVITA

Populatia din orase si principale sase comune



LEGENDA

Targoviste	92548		Potlogi	9020	
Moreni	20207		Dragomiresti	8906	
Pucioasa	15195		Razvad	8774	
Gaesti	15127		Baleni	8755	
Titu	10312		Cojasca	8688	
Fieni	7565		Corbii Mari	8076	
Racari	6424		Restul Localitatilor		

Titu



Fieni



Racari



Potlogi



Dragomiresti



Targoviste



Moreni



Pucioasa



Gaesti



Razvad



Baleni



Cojasca



Corbii Mari



sursa: google



Castigul salarial nominal mediu net lunar, pe activitati ale economiei nationale			
lei/salarial			
Activitate (sectiuni CAEN Rev.2)	2016	2017	2018
Total	1736	2000	2243
Agricultură, silvicultură și pescuit	1544	1862	2148
Indusrie	1919	2093	2272
Industrie extractivă	3484	3669	3863
Industruie prelucrătoare	1798	1983	2153
Prod și furnizare de en.electrică și termică, gaze, apă caldă și aer condiționat.	3003	3161	3488
Distribuția apei; salubritate, gestionarea deșeurilor, activități de decontaminare	1628	1801	2080
Construcții	1463	1610	1600
Comerț cu ridicata și cu amănuntul; repararea autovehiculelor și motocicletelor	1307	1587	1804
Transport și depozitare	1577	1758	1913
Hoteluri și restaurante	1041	1261	1410
Informații și comunicații	2311	2068	2148
Intermedieri financiare și asigurări	2637	2866	3222
Tranzacții imobiliare	2068	1760	2314
Activități de servicii administrative și activități de servicii suport	1220	1444	1577
Administrare publică și aparare; asigurări sociale din sistemul public	2497	3214	3772
Invățământ	1876	2190	2607
Sănătate și asistență socială	1966	2497	3027
Activități de spectacole culturale	1321	1597	1574
Alte activități ale economiei naționale	1251	1407	1578

Sursa : AS- INS 2019

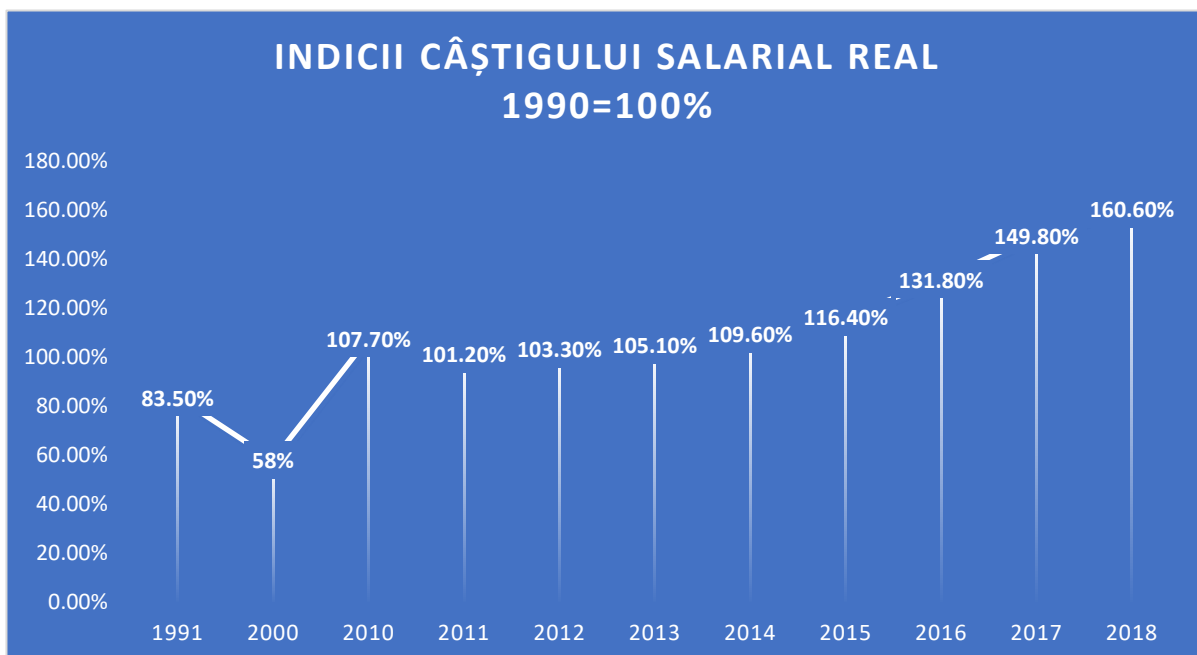
Cele mai mici câștiguri salariale s-au realizat în domeniile : HORECA, servicii administrative, spectacole culturale etc.



Gradul de ocupare al populației comparație și evoluție 2015-2018

	2015	2016	2017	2018
	Rata de activitate, pe sexe (%)			
Total	61,8	60,0	60,0	61,2
Masculin	65,8	60,3	65,0	66,6
Feminin	57,1	52,8	53,5	55,1
	Rata de ocupare, pe sexe (%)			
Total	57,3	55,8	56,8	58,6
Masculin	61,1	61,8	62,8	64,1
Feminin	53,1	48,9	50,5	52,5
<i>Notă: Date calculate pentru populația în vârstă de muncă (15 – 64 ani)</i>				

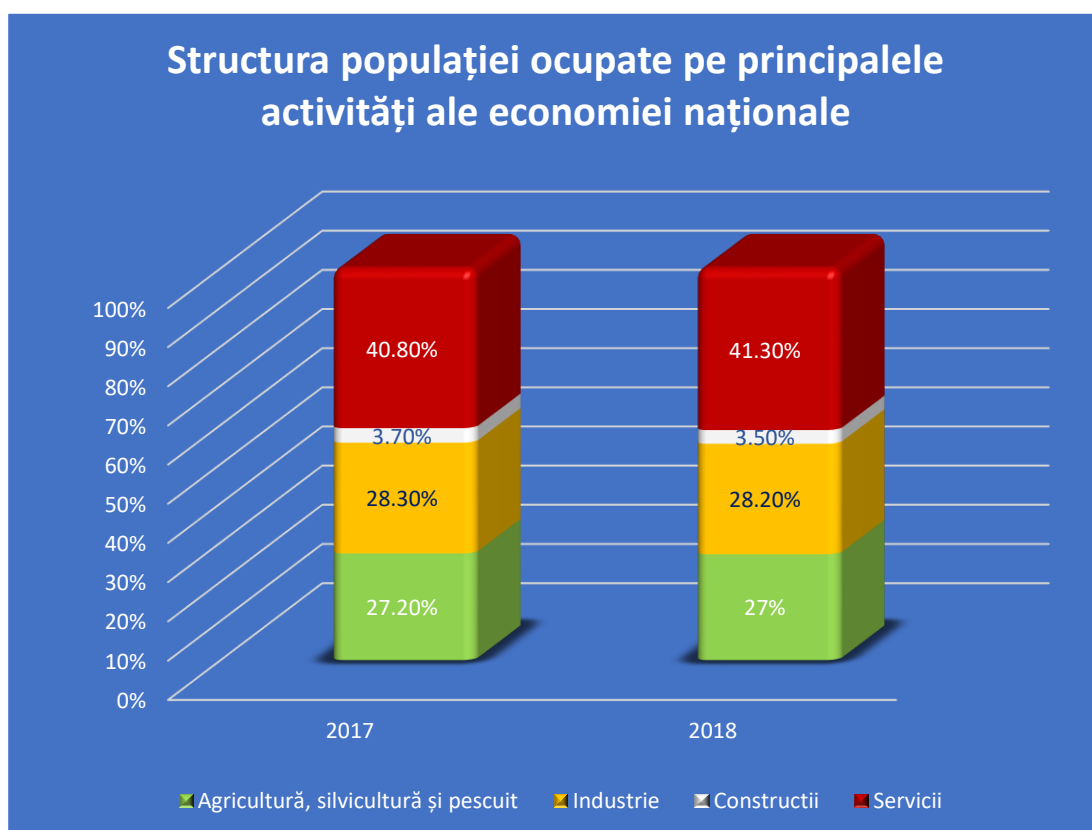
Sursa :Breviar statistic INS – DB



Sursa :Breviar statistic INS – DB



Activitatea	2017	2018
Agricultură, silvicultură și pescuit	27.2	27
Industrie	28.3	28.2
Construcții	3.7	3.5
Servicii	40.8	41.3



Populația ocupată pe principalele activități ale economiei naționale			
			lei/salarial
Activitate (sectiuni CAEN Rev.2)	2016	2017	2018
Total	180,3	181,3	184,1
Agricultură, silvicultură și pescuit	48,9	49,3	49,7
Industrie	51,7	51,3	52,0
Industrie extractivă	1,5	1,4	1,5
Industria prelucrătoare	47,4	46,9	47,6
Prod și furnizare de en. electrică și termică, gaze, apă caldă și aer condiționat.	0,6	0,7	0,6
Distribuția apei; salubritate, gestionarea deșeurilor, activități de decontaminare	2,2	2,3	2,3
Construcții	6,4	6,7	6,5
Comerț cu ridicata și cu amănuntul; repararea autovehiculelor și motocicletelor	27,5	26,9	26,8
Transport și depozitare	12,1	12,5	13,3
Hoteluri și restaurante	3,2	3,4	3,5
Informații și comunicații	0,7	0,7	0,8
Intermedieri financiare și asigurări	0,7	0,7	0,8
Tranzacții imobiliare	0,4	0,5	0,4
Activități profesionale, științifice și tehnice	2,0	2,2	2,0
Administrare de servicii administrative și activități de servicii suport	5,4	5,3	5,7
Administrare publică și apărare; asigurări sociale din sistemul public	4,2	4,3	4,4
Invățământ	7,9	7,8	8,1
Sănătate și asistență socială	6,8	7,1	7,4
Activități de spectacole culturale	0,6	0,7	0,9
Alte activități ale economiei naționale	1,8	1,9	1,8

Sursa date Breviar INS-DB



În anul 2018, populația activă număra 192,1 mii persoane, reprezentând circa 36,7% din populația totală a județului. Față de anul 2015 s-a înregistrat o scădere a numărului persoanelor active cu 6,8 mii persoane. În populația activă femeile dețineau o pondere mai scăzută comparativ cu bărbații (42,5% femei față de 57,5% bărbați).

În totalul populației active, populația ocupată deținea o pondere de 95,8%. În anul 2018 populația ocupată a scăzut față de anul 2015 cu 0,5 mii persoane.

Categoria salariaților reprezenta 45,0% din totalul populației ocupate în anul 2018. Rata de activitate a populației în vârstă de 15-64 ani a fost în anul 2018 de 61,2% și a înregistrat valori mai ridicate pentru populația masculină (66,6%, față de 55,1% pentru populația feminină).

În anul 2018 rata de ocupare a populației în vârstă de 15-64 ani a fost de 58,6%, situând județul Dâmbovița sub rata de ocupare înregistrată la nivel național (68,7%).

Șomeri înregistrați și rata șomajului				
				persoane
	2016	2017	2018	2019
Total șomeri din care: femei	13610	10188	8023	6624
	5762	4605	3795	3215
Beneficiari de ajutor de șomaj și ajutor de integrare profesională din care: femei	1888	1457	1120	1072
	884	801	648	593
Șomeri neindemnizați din care: femei	11722	8731	6903	5552
	4878	3804	3147	2622
Dupa nivelul de instruire				
Primar, gimnazial, profesional din care: femei	11427	8511	5669	4940
	4598	3634	2425	2264
Liceal și postliceal din care: femei	1864	1414	2108	1448
	966	809	1227	816
Universitar din care: femei	319	263	246	236
	198	162	143	135
Rata șomajului (%) Total șomeri din care: femei	6,8	5,2	4,2	3,4
	6,7	5,8	4,7	3,9



Populația activă populația ocupată și șomerii înregistrați				
mii persoane				
	2015	2016	2017	2018
Populația activă - total din care: femei	198,9	193,9	191,5	192,1
	86,1	80,2	80,0	81,7
Populația ocupată- total din care: femei	184,6	180,3	181,3	184,1
	80,0	74,4	75,4	77,9
Șomerii înregistrați - total din care: femei	14,3	13,6	10,2	8,0
	6,1	5,8	4,6	3,8

Sursa date INS- Tempo on -line

Migrația internă determinată de schimbarea domiciliului pe medii				
persoane				
	2016	2017	2018	2019
Stabiliri de domiciliu în localitate				
Total	8833	7993	7927	8339
Urban	2494	2418	2433	2552
Rural	6339	5575	5494	5787
Plecări cu domiciliul din localitate				
Total	9153	8760	8886	9487
Urban	3625	3234	3351	3555
Rural	5528	5526	5535	5932
Soldul schimbărilor de domiciliu				
Total	-320	-767	-958	-1148
Urban	-1131	-816	-918	-1008
Rural	811	49	-41	-145

Sursă: Breviar INS-DB

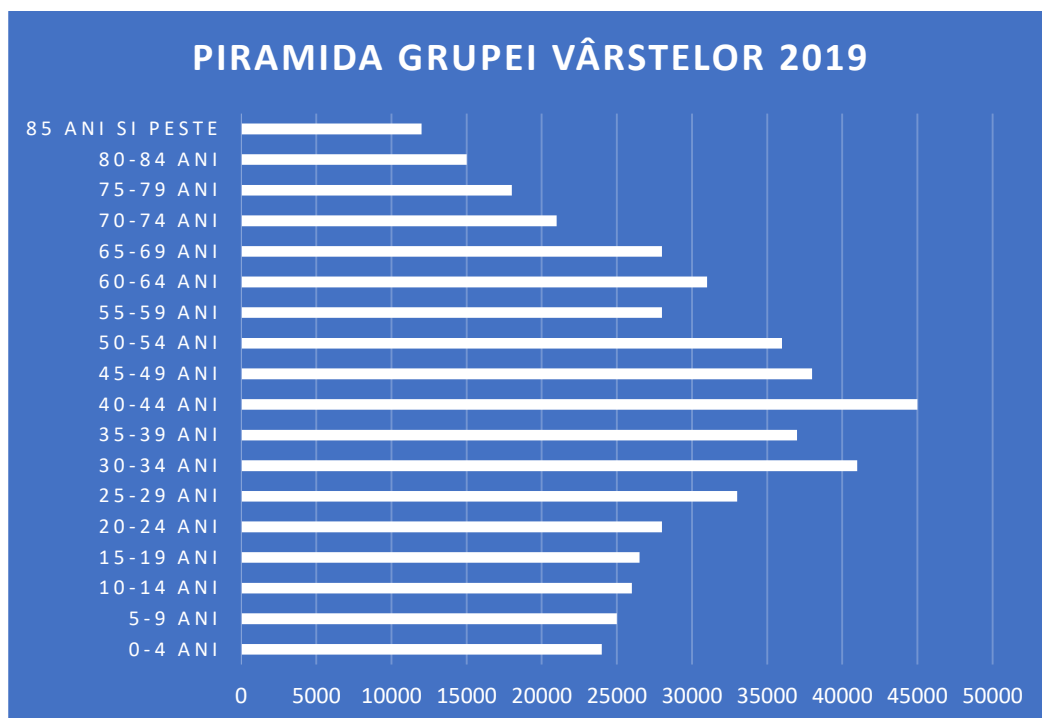
La 1 ianuarie 2019 populația rezidentă a județului Dâmbovița a fost de 491,2 mii persoane, din care 243,8 mii bărbați (49,6%) și 247,4 mii femei (50,4%).

Valorile negative ale sporului natural, conjugate cu cele ale soldului migrației externe, au făcut ca populația rezidentă a județului să se diminueze, în perioada 1 iulie 2016 - 1 ianuarie 2019, cu 12,2 mii persoane.

- Structura pe vârste a populației rezidente poartă amprenta specifică unui proces de îmbătrânire demografică,

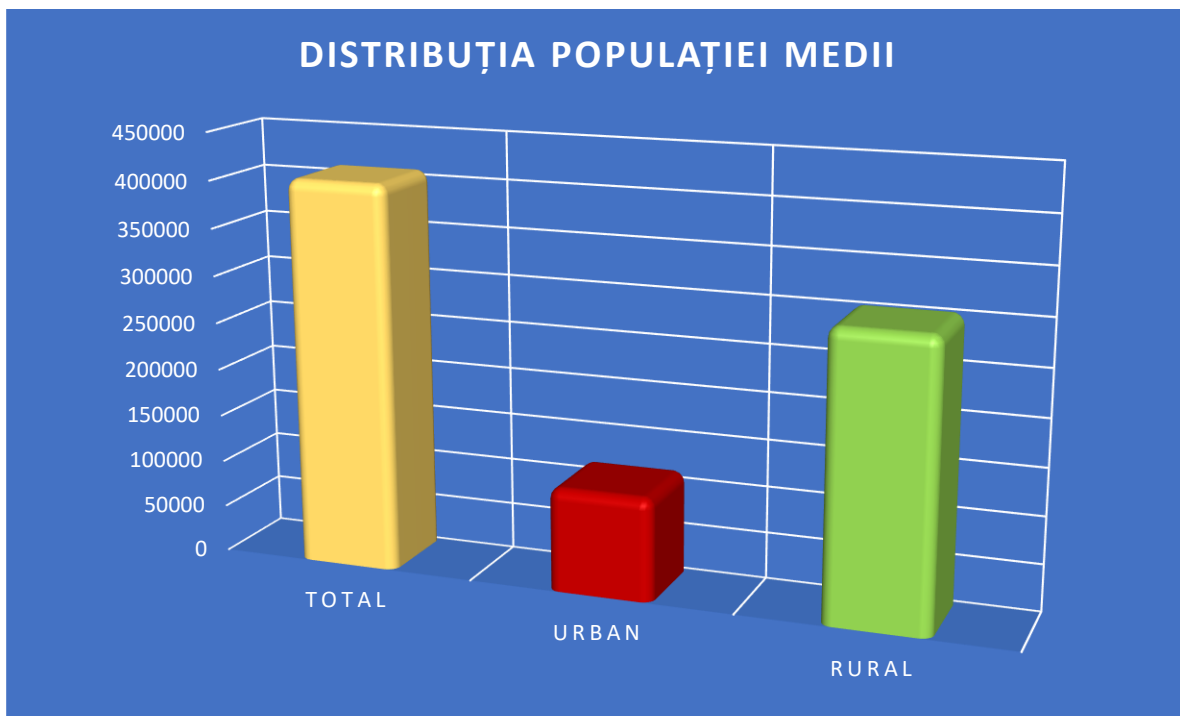


- Scăderea natalității, care a determinat reducerea absolută și relativă a populației tinere în vârstă de (0-14 ani) și de creștere a ponderii populației vârstnice (de 60 ani și peste).
- La 1 ianuarie 2019, comparativ cu 1 iulie 2016, se remarcă reducerea ponderii populației tinere (de 0-14 ani) de la 15,2% la 14,8% și creșterea ponderii celei vârstnice (de 60 ani și peste), de la 24,0% la 25,2%.
- Populația rezidentă adultă (15-59 ani) la 1 ianuarie 2019 reprezintă 60,0% din total, **în scădere cu 11,2 mii persoane față de 1 iulie 2016.**
- În cadrul populației adulte a crescut ponderea grupelor de vârstă 40-44 ani, 45-49 ani, 50-54 ani
- Scăderea ponderii grupelor de vârstă 20-24 ani, 25-29 ani, etc.
- La 1 ianuarie 2019, populația rezidentă din mediul urban era de 138,4 mii persoane, reprezentând 28,2% din populația județului.

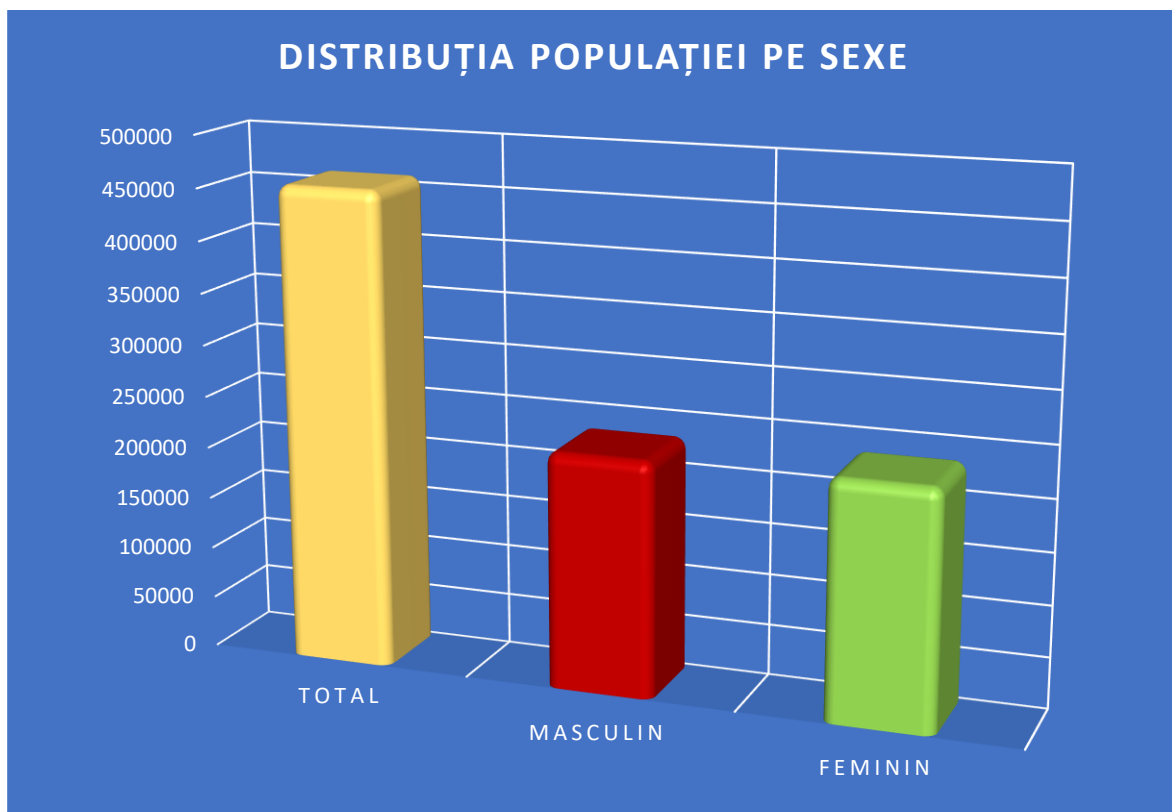


Prelucrare datelor pe baza informațiilor INS- 2020/ ASDB





Prelucrare datelor pe baza informațiilor INS- 2020/ ASDB



Prelucrare datelor pe baza informațiilor INS- 2020/ ASDB



Piramida vârstelor reflectă cel mai fidel cronica generațiilor, evidențiind disproporțiile în structura populației, pe vârste și sexe. Reducerea numărului populației tinere a îngustat și mai mult baza piramidei vârstelor. Efectele demografice și economice ale acestei evoluții se vor resimți în timp și vor atrage schimbări la nivelul diferitelor subpopulații (populația școlară, populația de vârstă fertilă, populația în vârstă de muncă).

Durata medie a vieții a continuat să crească, și în anul 2018, valorile actuale (72,0 ani la bărbați, 79,4 ani la femei) fiind superioare celor înregistrate în perioada 2013-2015, atât pe total cât și pe sexe. Femeile au o durată a vieții mai mare cu 7,4 ani decât bărbații.

Din cauza nivelului diferențiat al mortalității, durata medie a vieții populației din mediul urban a fost superioară celei din rural cu 1,3 ani. În anul 2019 s-au înregistrat 3008 căsătorii, cu 162 mai multe decât în anul 2016.

Căsătoria, continuă să se prezinte în societatea românească în limitele tradiționale specifice modelului cultural național. Acest model se caracterizează prin universalitatea căsătoriei, ritmul destul de rapid de încheiere a căsătoriilor și celibatul definitiv scăzut, relativa precocitate a căsătoriei, o relativă stabilitate a cuplurilor, exprimată printr-o rată moderată a divorțurilor și printr-o pondere foarte scăzută a divorțurilor de rang superior.

Constituirea uniunilor consensuale, deși a devenit mai frecventă, nu deține o pondere semnificativă ca formă de conviețuire a populației.

În anul 2019 s-au înregistrat 877 divorțuri, în creștere cu 138 de divorțuri față de anul precedent și cu 118 față de anul 2017.

Comparativ cu 1 iulie 2016, în anul 2019 se remarcă reducerea ponderii populației tinere (0-14 ani) de la 14,9% la 14,5% (- 3,3 mii persoane) și creșterea ponderii celei vârstnice (de 60 ani și peste), de la 22,1% la 23,1% (+3,4 mii persoane).

Populația adultă (15-59 ani) reprezintă 62,5% din total, în scădere cu 8,5 mii persoane față de aceeași dată a anului 2016. Natalitatea, prima componentă a mișcării populației, a înregistrat în anul 2019 o scădere atât față de anul precedent, cât și față de anul 2016. În condițiile în care, pe termen scurt și mediu, nu se poate aștepta ca mortalitatea să contribuie semnificativ la reducerea scăderii demografice, natalitatea rămâne singura componentă asupra căreia se poate acționa cu rezultate eficiente.

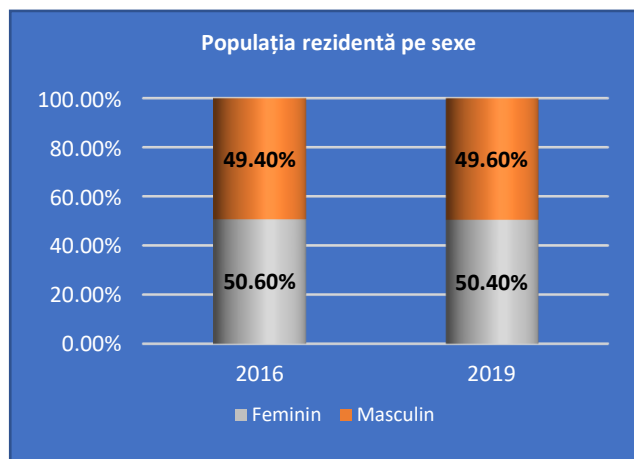
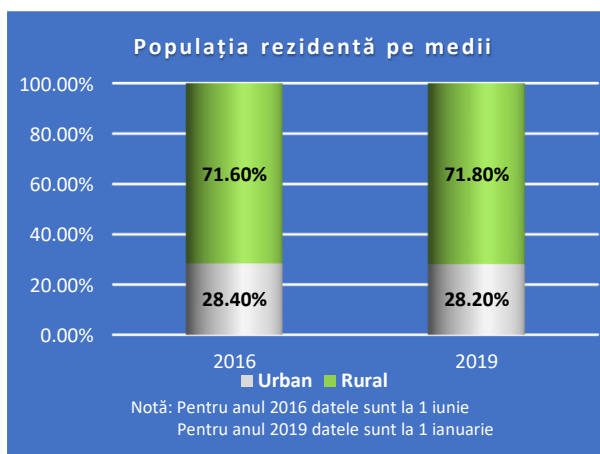
Creșterea natalității poate avea efecte pozitive și de lungă durată. În anul 2019 numărul de născuți-vii a fost de 4283 persoane, în scădere cu 467 față de anul 2016. Mortalitatea, cea de a doua componentă a mișcării populației, a rămas relativ ridicată în județul Dâmbovița. În anul 2019 s-au înregistrat 6479 decese, cu 118 mai multe decât în anul 2016. Dimensiunea inferioară a ratei natalității comparativ cu cea a mortalității a generat un spor natural negativ (-2196 persoane) care s-a dovedit a fi un fenomen permanent după anul 1990. În anul 2019 s-au înregistrat 15 decese sub un an, în scădere cu 12 decese față de anul 2016.

Scăderea mortalității infantile s-a înregistrat mai ales pe seama diminuării mortalității postneonatale, atât în mediul urban, cât și în mediul rural. În ultimii ani s-a înregistrat un proces intens de migrație internă a populației, datorită în principal factorilor sociali și economici.

Pe întreaga perioadă 2016-2019 numărul stabilirilor de domiciliu în rural a fost superior celor din urban.



Evoluția populației rezidentă a județului – perioada 2016-2019

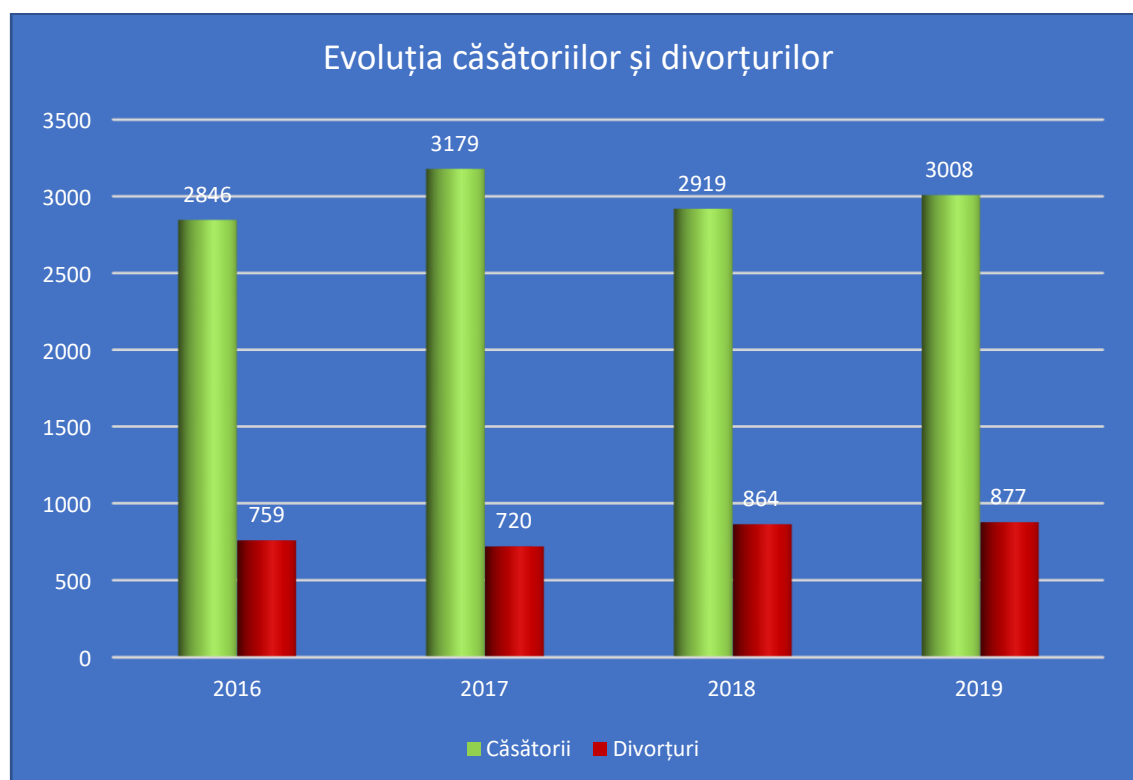


	2016	2017	2018	2019
Total	503,4	498,8	493,8	491,2
Femei	254,7	251,9	248,9	247,4
Bărbați	248,7	246,9	244,9	243,8
0 -14 ani	76,4	75,0	73,5	72,7
15-99 ani	306,1	301,6	297,2	294,9
60+	120,9	357,9	354,6	352,9
Vârsta medie a populației rezidente	41,5	41,8	42,1	42,3
Vârsta medie a populației cu domiciliul în județul Dâmbovița	40,8	41	41,3	41,6

Date provizorii/sursa – Breviar 2019



Durata medie a vieții pe sexe și medii				
				ani
	2013-2015	2014-2016	2015-2017	2016-2018
Total	75,3	75,4	75,5	75,7
Pe sexe				
Masculin	71,5	71,9	72,1	72
Feminin	79,3	79,1	79,1	79,4
Pe medii				
Urban	76,5	76,6	76,6	76,5
Rural	74,7	74,9	75,1	75,2



Sursa INS- Romania /2020

În ultimii ani s-a înregistrat un proces intens de migrație internă a populației, datorită în principal factorilor sociali și economici. Pe întreaga perioadă 2016-2019 numărul stabilirilor de domiciliu în rural a fost superior celor din urban. În anul 2019 și-au stabilit domiciliul în județul Dâmbovița 8339 persoane, cu o rată a migrației interne de 16,1 persoane la 1000 locuitori și au plecat din județ 9487 persoane, cu o rată a migrației de 18,3 persoane la 1000 locuitori. În anul 2019, județul Dâmbovița se înscrie în rândul județelor cu sold migrator negativ.

Reședința județului și cel mai mare oraș din județul Dâmbovița este *Târgoviște* - Reședință domnească și capitală, orașul a deținut mai bine de trei secole statutul de cel mai important centru economic, politico-militar și cultural-artistic al Țării Românești. A fost principala cetate de scaun între anii 1396 și 1714, și a dus o politică de independență sub domnia lui Vlad Țepeș, Radu



cel Mare, Neagoe Basarab, Radu de la Afumați, Petru Cercel. Deși în 1660, din ordinul turcilor se distruge Curtea Domnească, iar Bucureștiul a devenit noua capitală a Regiunii, Târgoviștea continuă să fie implicată în afacerile politice și economice.

Municipiul Târgoviște, cu o suprafață de 46,8 kmp (92.004 locuitori la 1 ianuarie 2019), devine capitala istorică a regiunii Valahia, în timpul perioadei feudale, când între 1386 și 1418, Mircea cel Bătrân a stabilit reședința sa domnească aici. De-a lungul secolelor, Târgoviștea a continuat să fie principala cetate de scaun ducând o politică de independență sub domnia lui Vlad Țepeș, Radu cel Mare, Neagoe Basarab, Radu de la Afumați, Petru Cercel. Deși în 1660, din ordinul turcilor se distruge Curtea Domnească, iar Bucureștiul a devenit noua capitală a Regiunii, Târgoviștea continuă să fie implicată în afacerile politice și economice .

Un cartier preferat de târgoviștenii este *Priseaca* – pentru cei care aleg să locuiască la casă într-un loc liniștit, departe de zgomotul orașului; cartierul are o populație în creștere, zona fiind apropiată de păduri, înconjurată de câmpuri și terenuri agricole, iar în apropiere sunt și două lacuri de mici dimensiuni de pe Pârâul Milioara. *Priseaca* este cel mai îndepărtat cartier față de corpul propriu-zis al orașului, fiind situat pe DN72A la o distanță de 3 km față de intrarea în oraș de la Piața Eroilor și coexista cu celelalte 15 cartiere ale orașului.

Municipiul Moreni este situat în partea de est a județului Dâmbovița, la 20 km depărtare de municipiul Târgoviște, și se întinde pe o suprafață de 3.514 ha.

- 35% din totalul UAT-uri ocupă suprafețe de peste 5000 ha.
- Unitățile administrative cele mai mari în ceea ce privește suprafața sunt reprezentate de comune.
- Două din cele 82 de comune au suprafețe care depășesc 10.000 ha: Corbii Mari (10.616 ha) și Moroeni, cu o suprafața aproape triplă (28.739 ha), aflate la extremitățile de sud și nord ale județului.
- Cel mai întins oraș este orașul Răcari cu 7.894 ha
- Orașele Titu, Pucioasa, Găești, Fieni, ocupă suprafețe cuprinse între 4.251 – 1.851 ha.

Analiza indicatorului “număr de locuitori” relevă o altă clasificare a unităților administrative ale județului, locuitorii fiind concentrați în orașe (desi se încadrează în categoria orașelor medii). Densitatea medie a populației este 128 loc./kmp (4056 kmp, populație 519.442 locuitori la 1 iulie 2019).

Comunele Răzvad și Dragomirești situate în vecinătatea Municipiului Târgoviște, formează, împreună cu acesta, zona cu cea mai mare populație din județ. Primele cinci comune cele mai populate sunt:

- Potlogi
- Dragomirești
- Cojasca
- Băleni
- Răzvad
- Corbii Mari



Cele 82 de comune dâmbovițene administrează un număr de 353 de sate. Comuna medie a județului are în componența sa 4,3 sate, dar variația este destul de mare, începând de la 1 sat până la 10 sate pe comună (cum este cazul comunelor Cobia, Cornești și Valea Lungă).

Organizarea administrativă

Municipii	Orașe	Commune	Sate
2	7	82	353 ¹⁰

Sursa: Breviar INS/DB-2020

Distribuția populației rezidente pe unitățile administrative teritoriale

Comuna	Populația	Comuna	Populația
Total RURAL	354299	Total RURAL	354299
Potlogi	9113	Runcu	4255
Dragomirești	8958	Niculești	4248
Cojasca	8857	Mogoșani	4247
Băleni	8754	Glodeni	4220
Răzvad	8725	Brănești	4165
Corbii Mari	8095	Uliești	4033
Șotânga	7125	Braniștea	4009
Gura Ocniței	7116	Finta	3994
Bucșani	6785	Vișina	3947
I. L. Caragiale	6742	Iedera	3918
Dragodana	6646	Sălcioara	3806
Aninoasa	6293	Crângurile	3545
Cornești	6037	Dobra	3537
Crevedia	5952	Poiana	3510
Voinești	5911	Brezoarele	3504
Petrești	5469	Costeștii din Vale	3468
Lungulețu	5383	Produlești	3394
Mănești	5320	Raciu	3219
Gura Șutii	5258	Hulubești	3162

¹⁰ Exista date paralele care nu sunt identice/



Comuna	Populația	Comuna	Populația
Ciocănești	5210	Pietroșița	3159
Tărtășești	5200	Șelaru	3019
Ludești	5139	Vulcana -Băi	2984
Comișani	5138	Cobia	2960
Văcărești	5099	Lucieni	2948
Tătărani	5093	Vlădeni	2873
Odobești	5077	Perșinari	2763
Mătășaru	5065	Morteni	2727
Moroeni	5056	Cândești	2702
Vulcana -Pandele	5030	Văleni	2484
Dărmănești	4716	Pietrari	2371
Doicești	4666	Butimanu	2274
Valea Lungă	4657	Gura Foi	2200
Ulmi	4612	Răscăieți	2195
Conțești	4431	Malu cu Flori	2187
Buciumeni	4376	Bărbulețu	2111
Bezdead	4374	Valea Mare	2108
Ocnița	4368	Moțăieni	2007
Nucet	4281	Slobozia Moară	1983
		Bilciurești	1885
		Vârfuri	1827
		Vișinești	1787
		Pucheni	1721
		Râu Alb	1383
		Cornățelu	1333

Preluare date INS – DB - Wikipedia



Oraș	Populația	Obs.
<u>Târgoviște</u>	91765	Municipiu, reședință de județ
<u>Moreni</u>	19612	Municipiu
<u>Pucioasa</u>	14948	
<u>Găești</u>	14903	
<u>Titu</u>	10217	
<u>Fieni</u>	7399	
<u>Răcari</u>	6299	



JUDEȚUL DÂMBOVIȚA - Orașe și Comune

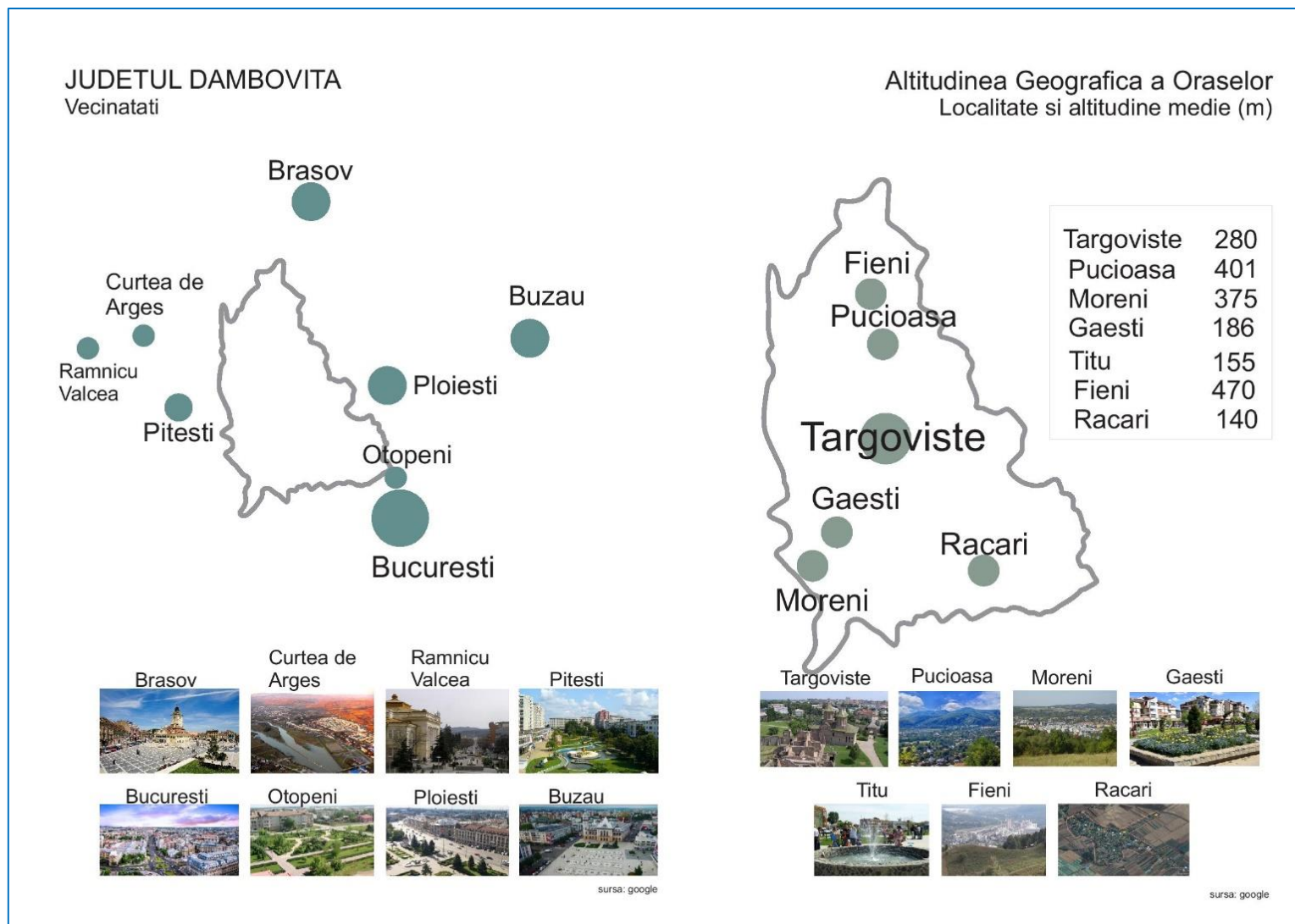


Oraș	Populația	Obs.
Târgoviște	91765	Municipiu, reședință de județ
Moreni	19612	Municipiu
Pucioasa	14948	
Găești	14903	
Titu	10217	
Fieni	7399	
Rârcari	6299	

Comune	Populația
Comuna Aninoasa	6293
Băleni	8754
Bârbulețu	2111
Bezdead	4374
Bilciurești	1885
Brănești	4165
Branistea	4009
Brezoarele	3504
Buclumeni	4376
Bucșani	6785
Butimanu	2274
Cândești	2702
Ciocănești	5210
Cobla	2960
Cojasca	8857
Comisani	5138
Conțești	4431
Corbii Mari	8095
Comătețu	1333
Comești	6037
Costești din Vale	3468
Crângurile	3645
Crevedia	5952
Dărmănești	4716
Dobra	3537
Dolicești	4666
Dragodana	6846
Dragomirești	8958
Finta	3994
Glodeni	4220
Gura Foii	2200
Gura Ocnitei	7116
Gura Șutii	5258
Hulubești	3162
I. L. Caragiale	6742
Iedera	3918
Lucieni	2948
Ludești	5139
Lungulețu	5383
Mănești	5320
Mălăsaru	5065
Malu cu Flori	2187
Mogoșani	4247
Moroeni	5056
Morleni	2727
Moșteni	2007
Niculești	4248
Nucet	4281
Ocnitza	4368
Odobești	5077
Perginari	2763
Petrești	5469
Pietrari	2371
Pietroșița	3159
Poiana	3510
Potlogi	9113
Produlești	3394
Pucheni	1721
Râu Alb	1383
Râscăieți	2195
Râzvad	8725
Raciu	3219
Runcu	4255
Sălcioara	3806
Slobozia Moară	1983
Șelaru	3019
Șotânga	7125
Târtășești	5200
Tătărăni	5093
Total RURAL	354299
Uliești	4033
Ulmi	4612
Vârfuri	1827
Văcărești	5099
Văleni	2484
Valea Lungă	4657
Valea Mare	2108
Vișina	3947
Vișinești	1787
Vlădeni	2873
Voinești	5911
Vulcana-Băi	2984
Vulcana-Pandele	6030



Rețeaua orașelor din județul Dambovița



Preluare harta – pe baza informațiilor disponibile, surse coroborat



1.3 Analiza SWOT

PUNCTE TARI	PUNCTE SLABE
<p>Rețea așezări echilibrată</p> <p>Intensificarea urbanizării</p> <p>Investiții permanente în utilități</p> <p>Populație cu mobilitate demografică- deplasarea către locurile de muncă cu mării angajatori</p> <p>Refacerea căilor de circulație, acces</p> <p>Județ cu importante zone atractive pentru turism</p>	<p>Localități fără utilități</p> <p>Pierderi demografice</p> <p>Scăderea numărului de locuri de muncă sigure</p> <p>Număr important de șomeri</p>
OPORTUNITĂȚI	AMENINȚĂRI
<p>Investiții în proiecte tip complex turistic</p> <p>Dezvoltarea unui HUB în industria apărării, care va oferi locuri de muncă sigure și creșterea bugetului local</p> <p>Recuperarea și capitalizarea marilor zone foste industriale</p>	<p>Pierdere de teritoriu ca identitate, acesta urmând sa fie integrat în zonă metropolitană cu capitala</p> <p>Zonele cu atractivitate turistică pot să rămână nevalorificate</p> <p>Migrația turiștilor către zonele apropiate și mai ofertante din Valea Prahovei</p>



Capitolul 2. Planificarea teritorială a funcțiunilor spațiale

2.1 Planul de folosință a spațiilor – ansamblul de investiții

Strategia de folosință a spațiilor structurează planificarea din perspectivă investițională. Aceasta are în vedere un ansamblu de măsuri și acțiuni care operează asupra teritoriului în raport cu traiectoria economică și demografică și are drept scop creșterea capacității zonelor de a genera performanță economică și evoluție demografică pozitivă în condițiile de protecție a spațiului natural și construit. Strategia de dezvoltare reprezintă instrumentul care furnizează un model complet de dezvoltare a teritoriului, în succesiunea: analiză - diagnostic - viziune - scenarii - obiective - măsuri - acțiuni - proiecte prioritare - măsuri integrate. Totodată, strategia este un document programatic bazat pe asumarea coeziunii teritoriale.

Numărul localităților din județ – tabel comparativ 2003-2018	2003	2018
Suprafața totală- kmp	4054	4056
Nr. orașe,	7	7
din care municipii	2	2
Nr. comune	78	82
Nr. sate	361	353

Sursa: ASDB

Orice planificare a unui spațiu reclamă strategii de echitate socială, dinamica socio-culturală și viziuni pe termen lung cât și analize de antropologie structurală a societății urbei respective; un astfel de concept integrat de planificarea spațială eficace ia în considerare starea teritoriului...Chiar dacă planificarea economică generează și rezultate ca necesitatea planificării fizice (uneori cu modificari importante ale mediului fizic) aceasta este conform unei strategii integrate: *oameni-natură-resurse-spațiul ocupat*, care funcționează aproape ca într-un ecosistem; dacă oricare dintre elemente este perturbat, acesta atrage și dezechilibrul celorlate.

Suprafața totală a județului este de 4056 kmp, astfel:¹¹

- un procent de 61,1% este reprezentat de terenurile agricole

- 70,7% arabil,
- 17,2% pășuni,
- 8,1% fânețe,
- 3,9% livezi și pepiniere pomicele
- 0,1% vii și pepiniere viticole
- **9,9% păduri și alte terenuri cu vegetație forestieră și**
- **9,0% alte terenuri**



Fondul funciar – este înghețat ca date la nivelul anului 2014 – se așteaptă finalizarea procedurilor de cadastru

Hectare					
	2010	2011	2012	2013	2014
Suprafața totală a fondului funciar	405427	405427	405427	405427	405427
Suprafață agricolă	248368	248132	247700	247681	247915
Arabil	175347	175276	175123	175105	175338
Pășuni	42904	42749	42478	42474	42474
Fânețe	20112	20063	20033	20029	20029
Vii și pepiniere viticole	329	329	329	329	329
Livezi și pepiniere pomicele	9676	9715	9737	9744	9745
Păduri și alte terenuri cu vegetație forestieră	121114	121115	121315	121315	121080
Păduri	116300	116700	116300	116300	116000
Construcții	16083	16279	16501	16520	16521
Drumuri și căi ferate	6970	6970	6973	6973	6973
Ape și bălți	10948	10977	10977	10977	10977
Alte suprafețe ¹⁾	1944	1954	1961	1961	1961
Notă: Până la finalizarea acțiunii de cadastrare a țării. De către Agenția Națională de Cadastru și Publicitate Imobiliară, seriile de date prezentate vor rămâne blocate la nivelul anului 2014.					
¹⁾ Corespunde categoriei „teren neproductiv”					

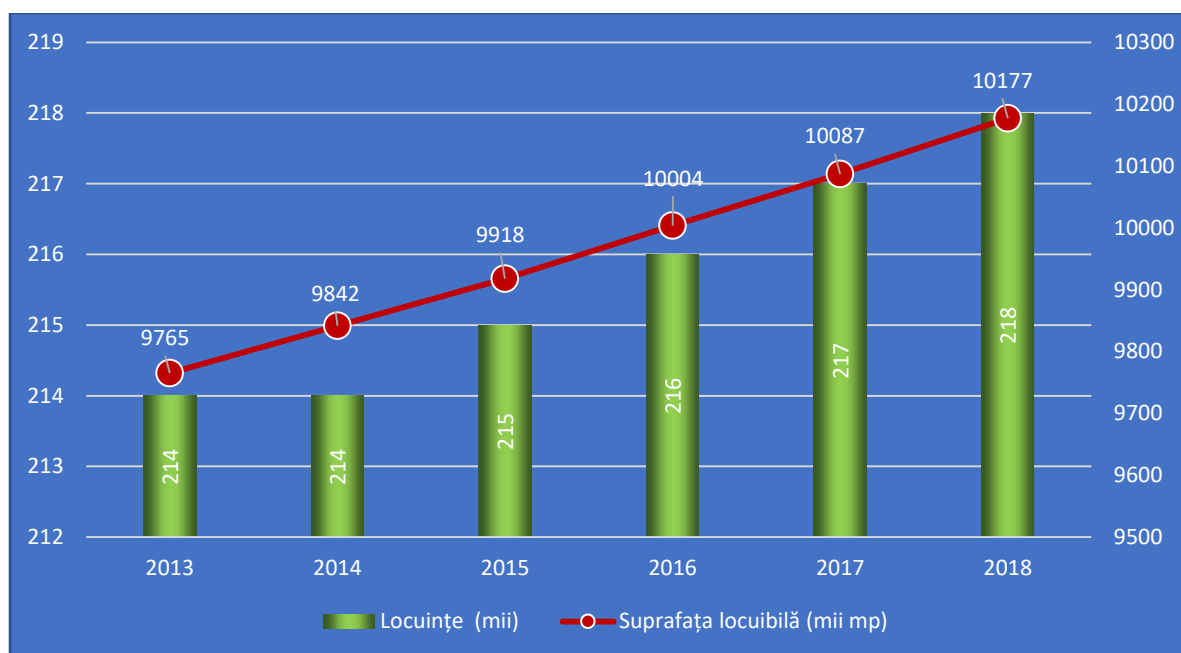
Spațiul public, se caracterizează prin formele sale determinate de statutul juridic, de modul de utilizare și de tipul activităților desfășurate. Spațiul public regrupează toate locurile care aparțin domeniului public, accesibile locuitorilor, dar supuse *reglementărilor care diferențiază zonele prin modelari morfo-spatiale*¹² cu trăsături proprii, prin tipuri și forme de comunicare distincte, prin exigențe diferite, prin modul de administrare, semnalizare (signalistică) și posesie (regim de proprietate). Spațiul public se reglementează prin lege socială, iar cel privat – conform valorilor, mentalităților, exigențelor și practicilor individuale. Spațiul public se deosebește de spațiul privat¹³ prin faptul că aparține și este supus convențiilor sociale, mentalităților și obiceiurilor comunităților care-l utilizează. Spațiul public e un spațiu al confruntărilor culturale, al comunicării, al participării, alocat și/sau realocat celor care-l folosesc și care pot exprima atitudini și comportamente foarte variate.

¹² Interpretare, preluare lucrare Sâmburele ce face să crească, eseu- urbanism, prof. Dr.arh. A. Sandu

¹³ Cu excepția celui public privat



Fondul de locuințe construite în județ în perioada 2013-2018



Sursa Breviar INS -DM

Fondul de locuințe și-a păstrat trendul ascendent din ultimii ani, înregistrând 219 mii locuințe la sfârșitul anului 2019. După forma de proprietate, ponderea cea mai mare din fondul locativ existent la sfârșitul anului 2019 o reprezintă locuințele aflate în proprietatea majoritar privată (98,6%). În anul 2019 au fost date în folosință 1454 locuințe, cu 279 mai multe decât în anul 2016. Pe cele două medii de rezidență, ponderea locuințelor date în folosință a fost mai mare în mediul rural (85,1%), față de mediul urban (14,9%).

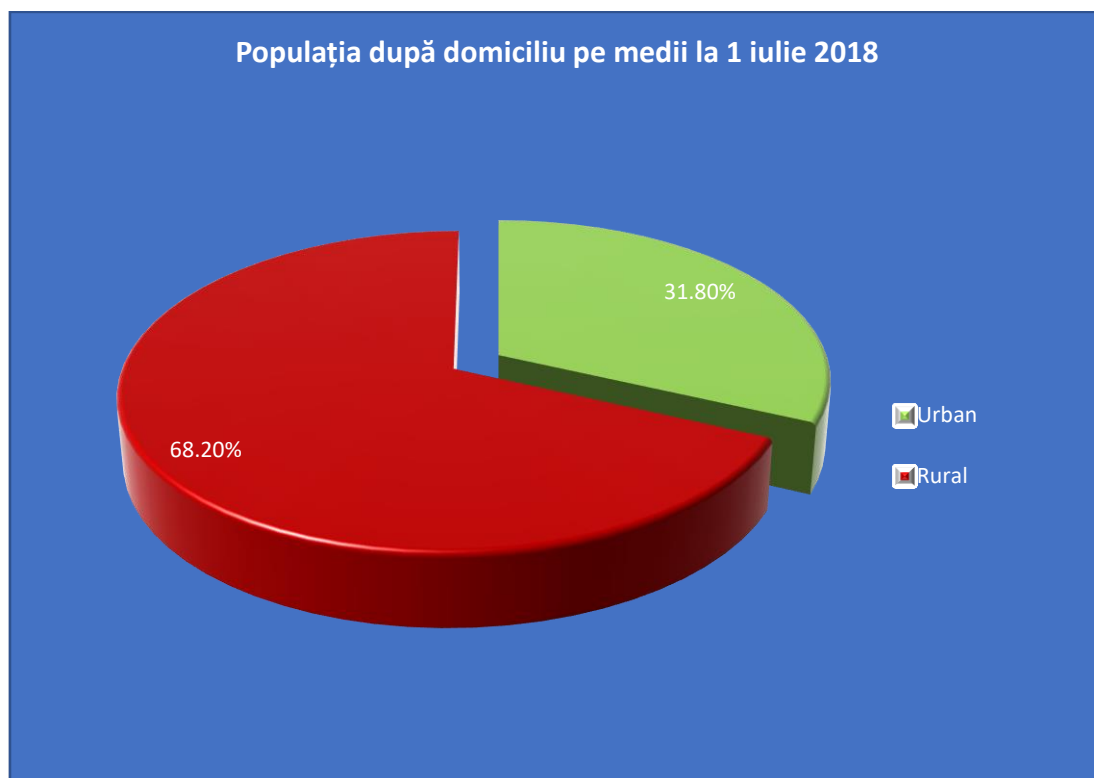
Investiția în fondul de locuințe – 2016-2019

Locuințe construite date în folosință	1272
Locuințe existente la final 2018	217855
Locuințe construite și date în folosință	1454
Locuințe existente la final 2019	219,309

Sursa: Breviar INS- DB, Raport CJ-DB -2020



Tendința este de atomizare, de fragmentare a teritoriului : multe zone noi cu densitate relativă scăzută, au apărut la marginea orașelor drept spații capabile să ofere siguranță locuitorilor și o calitate mai bună a vieții. Consecința a fost apariția unor axe noi de comunicație și centre comerciale importante. Din punct de vedere al mediului, o astfel de creștere *nu este compatibilă cu principiile dezvoltării durabile*, pentru că presupune un consum de apă sporit, energie și nu în ultimul rând terenul pe care o astfel de creștere îl implică. Creșterea spațială atrage după sine probleme sociologice din ce în ce mai complexe. Impactul negativ, se manifestă în abandonare străzii, dispariția interacțiunii fizice și sociale cotidiene. Din punct de vedere al protecției mediului, orașul dispersat induce degradarea solului natural și limitarea biodiversității.



Sursa: Breviar INS-DB

Paritatea locuințelor finanțate din fonduri publice și/sau private:

Din acestea finanțate din:							Anii
Fonduri publice			Fonduri private				
Suprafață (m ²)		Locuințe (număr)	Suprafață (m ²)				
Utilă	Locuibilă		Construită	Locuibilă			
Total							
3089	2201	1221	179166	139917	99439	2007	
-	-	1459	220000	173509	122726	2008	



Din acestea finanțate din:						
Fonduri publice			Fonduri private			Anii
Suprafață (m ²)		Locuințe (număr)	Suprafață (m ²)			
Utilă	Locuibilă		Construită	Utilă	Locuibilă	
930	645	1468	232322	183687	131425	2009
3385	2824	1405	225652	178175	99204	2010
2101	1649	1268	209113	162387	99659	2011
-	-	1276	207315	162354	98989	2012
1440	1009	1205	197928	155391	96774	2013
-	-	981	159842	127975	81012	2014
-	-	997	169568	134240	79496	2015
595	506	1164	197124	154335	92490	2016
5457	4042	1133	182659	142851	85108	2017
833	719	1260	207480	161225	96911	2018
Urban						
3089	2201	149	26803	20387	14387	2007
-	-	157	24214	18855	12666	2008
367	194	189	31539	24463	16561	2009
905	769	208	31240	24444	12744	2010
1758	1495	232	39792	31270	18275	2011
-	-	230	38816	31036	16724	2012
-	-	196	31616	24822	15489	2013
-	-	186	31473	24778	13905	2014
-	-	179	33120	26292	14488	2015
-	-	198	37017	29411	15702	2016
5394	4008	230	33781	26615	15698	2017
-	-	203	33271	26295	15773	2018
Rural						
-	-	1072	152363	119530	85052	2007
-	-	1302	195786	154654	110060	2008
563	451	1279	200783	159224	114864	2009
2480	2055	1197	194412	153731	86460	2010
343	154	1036	162321	131117	81384	2011
-	-	1046	168499	131318	82265	2012
1440	1009	1009	166312	130569	81315	2013



Din acestea finanțate din:							Anii
Fonduri publice			Fonduri private				
Suprafață (m ²)		Locuințe (număr)	Suprafață (m ²)				
Utilă	Locuibilă		Construită	Utilă	Locuibilă		
-	-	795	128369	130197	67107	2014	
-	-	818	136448	107948	65008	2015	
595	506	966	160107	124924	76788	2016	
63	34	903	148878	116236	69410	2017	
833	719	1057	174209	134930	81138	2018	

Există spații invizibile – spații suspendate deasupra celor reale: spații cu istorie, spații cu legende, spații care au pierdut identitatea. Dar, în același timp sunt și spații pe care le suspendăm în mod cotidian pentru că le neglijăm, le ignorăm, le acoperim cu semnificații nepotrivite sau cu improvizații. În toate perioadele de dezvoltare, comunitățile au introdus modificări importante și în peisajul economic al spațiilor locuite, populația având o influență uriașă asupra spațiului în care locuiește și își desfășoară activitatea; totodată și locul (satul, cătunul, orașul, târgul) influențează structurile geodemografice ale populației. Prin urmare, există o influență reciprocă între un spațiu dat și populația care trăiește în cadrul lui. În cazul spațiilor mici, zonele funcționale nu sunt clar conturate, astfel încât se întrepătrund unele cu altele și creează zone mixte.

Spațiile mici, de sine stătătoare sau doar delimitate de cele mari, formează **microtopii** cu obiceiuri, cutume, tradiții bine conturate și păstrate – acesta fiind un avantaj, diluarea petrecându-se doar în spațiile dilatate; de exemplu, orașul cu mulți sateliți, este tributari, mai curând, globalizării și împrumutului de cultură. Un dezavantaj, totuși al spațiilor mici fiind faptul că acestea nu pot găzdui toate modurile de gândire și expresie culturală specifice fiecărei generații, decantându-le în timp și păstrându-le pe cele care se remarcă printr-o strânsă legătură cu *genius loci* (spiritul locului). Astfel, locul ca spațiu, obiceiul, mitul și ritualul patrund mai adânc în conștiința comunității, dacă sunt interconectate.

O problemă generală a fost și imposibilitatea de a utiliza PUG-ul în proiectarea noilor obiective de infrastructură urbană sau rurală: 90% din PUG-uri fiind cu data de valabilitate expirată, supraviețuind prin suplimente. Este bine știut faptul că în ultimile decade s-au remodelat toate configurațiile localităților având în vedere schimbarea regimului de proprietate, retrocedările parțiale¹⁴, comasările, extensii de extravilan în intravilan, etc.

¹⁴ Retrocedările ad-integrum fiind rar posibil de realizat, din cauza obiectivelor comerciale și sau industriale edificate pe aceste terenuri, sau modificărilor majore ale clădirilor din punct de vedere utilități și funcțiuni



Lista localităților care au făcut demersuri pentru planificare teritorială reglementată, împreună cu Consiliul Județean – DB

An 2019	UAT x 13	Sursa finanțare	Lucrare	Valori totale, lei
	Branistea, Crângurile, Crevedia, Mănești, Perșinari, Pietrari, Potlogi, Pucheni, Sălcioara, Slobozia, Moară, Tărtășesti, Văleni Dâmbovița, Vulcana -Băi	MDRAPFE	Regulament local urbanism	176.740,00 lei
An 2020	UAT x 16	MDRAPFE	PUG	575.000,00 lei
	Cojasca, Crevedia, Morteni, Potlogi, Pucheni, Slobozia Moară, Tărtășești Văleni - Dâmbovița, Crângurile, Mănești, Dărmănești, Hulubești Valea Lungă, Dragodana, Runcu, Văcărești			

Sursa – Raport CJ-DB 2020

Cu privire la dezvoltarea urbană și infrastructura educațională au fost semnate contractele de finanțare pentru două tipuri de proiecte: „**Reconversia și refuncționalizarea terenului din vecinătatea Complexului Turistic de Natație Târgoviște prin crearea de facilități pentru recreere – Etapa I**” și „**Construire școală cu clasele 0-VIII în satul Corbii Mari, comuna Corbii Mari, județul Dâmbovița**” inițiativele primesc finanțare din Programul Operațional Regional 2014-2020.

Pentru revitalizarea mediului urban ca urmare a transformării suprafețelor degradate, Primăria Municipiului Târgoviște este cea care a inițiat investițiile ce vor genera facilități moderne pentru recreere și petrecere a timpului liber, **pe o suprafață de peste 45.000 mp** (aflată în vecinătatea Complexului Turistic de Natație – conform cu descrierea de mai sus). Astfel, locuitorii municipiului Târgoviște, și nu numai, vor beneficia de un parc amenajat corespunzător în care vor fi delimitate: un loc de joacă pentru copii, o zonă destinată practicării sportului în aer liber, precum și un spațiu pentru activități cultural-artistice. De asemenea, se mai are în vedere realizarea aleilor de acces, montarea de mobilier urban modern, precum și amenajarea întregii zone cu diferiți arbuști, plante ornamentale și gazon. Demersul administrației târgoviștene este sprijinit financiar în cadrul Axei prioritare 4 – „*Sprrijinirea dezvoltării urbane durabile*”, Prioritatea de investiții 4.2 - „*Realizarea de acțiuni destinate îmbunătățirii mediului urban, revitalizării orașelor, regenerării și decontaminării terenurilor industriale dezafectate (inclusiv a zonelor de reconversie), reducerii poluării aerului și promovării măsurilor de reducere a zgomotului*”. Contractul de finanțare prevede un termen de implementare de 46 de luni, de la 1 iunie 2018 până la 31 martie 2022, și are o valoare totală de **10.793.398,96 lei**. Din această sumă, peste nouă milioane de lei provin din Fondul European de Dezvoltare Regională (FEDR), 1,4 milioane de lei sunt alocați din bugetul național, iar cofinanțarea beneficiarului este în sumă de 215 de mii de lei.



Nu doar la oraș, chiar și în comune se impune îmbunătățirea infrastructurii sportive, astfel și regulamentul urbanistic local se va revizui cu funcțiunile parcelor care vor fi ocupate cu noile construcții:

Localitate	Bază sportivă	Teren sport	Sală sport	Bazin înot	Patinoar
Bucșani					
Cobia					
Doicești					
Finta					
Găești					
Gura Ocniței					
Lungulețu					
Malu cu Flori					
Mănești					
Moroeni					
Morțeni					
Nucet					
Ocnița					
Perșinari					
Poiana					
Pucheni					
Sălcioara					
Șotânga					
Tărtășești					
Uliești					
Ulmi					
Vârfuri					
Glodeni ¹⁵					

Sursa: GSL – CJ-DB, chestionare

Consiliul Județean Dâmbovița a solicitat *Companiei Naționale de Investiții* includerea pe lista sinteză a obiectivului „*Complex Sportiv, Municipiul Târgoviște*”, o bază sportivă cu funcțiuni multiple:

- stadion de fotbal
- piste atletism
- sală polivalentă
- terenuri de tenis
- terenuri sportive în aer liber

În urma discuțiilor purtate și analizelor efectuate de către reprezentanții celor două instituții, s-a inclus pe lista sinteză, într-o primă etapă, obiectivul „*Stadion în Municipiul Târgoviște*”, cu o

¹⁵ Aceasta din urmă este localitatea cu cele mai bune performanțe sportive din județ.



valoare de 133.693.874 lei, cu TVA. Prin acest proiect se urmărește construirea unui stadion de fotbal (și piste de atletism) cu o capacitate de maxim 13.000 locuri, omologat UEFA, cu tribunele acoperite. Stadionul propus va fi dotat cu anexe sportive, facilități pentru antrenament, căi de acces circulației pietonale și carosabile, parcuri, spații pentru alimentație și comerț. **Consiliul Județean Dâmbovița** a transmis documentele necesare și a obținut avizul favorabil al comisiei tehnico-economice, din cadrul al Companiei Naționale de Investiții.

Din punct de vedere al mărimii centrelor urbane, șase din cele șapte orașe ce fac parte din sistemul de așezări al județului sunt de talie mică și rang III. Doar reședința de județ - municipiul Târgoviște - este un oraș de mărime medie (sub 100,000 locuitori) și rang II. Dacă în perioada 2010-2015 furnizorii de produse și servicii localizați în centrele urbane ale județului sau în alte județe nu se puteau aștepta la o cerere de servicii complexe, cu grad de specializare avansat, în ultima perioadă se poate spune că populația cere servicii din ce în ce mai bune, știe să selecteze furnizorii și nu dorește să se deplaseze spre alte centre urbane sau județe vecine pentru aprovizionare. Furnizorii au înțeles acest fenomen și au îmbunătățit sistemul de aprovizionare, inclusiv diversificarea gamei de produse. Începând cu martie 2020 populația orașelor apelează din ce în ce mai mult la comenzile on-line, ceea ce a făcut ca rețeaua de furnizori să suplimenteze sistemul de vânzare cu platforme on-line și logistică de livrare (proprie sau contracte cu firmele specializate).

Dimensiunea redusă a bazei demografice și de activități economice a orașelor mai mici poate avea un dezavantaj în aparatul administrativ și el mai redus, cu financiară limitată - dar, care poate fi concret asistată de programe majore dezvoltare urbană, în noul cadru programatic instituțional.

2.2 Raport de teritoriu - norme de utilizare a teritoriului

În ultimii ani tema sustenabilității a acaparat atenția publică devenind un criteriu cheie pentru cei preocupați de calitatea mediului, iar -în ziua de azi, a trecut de la un trend la o necesitate. Una dintre cele mai des citate definiții ale sustenabilității ale dezvoltării sustenabile este cea propusă de către Comisia Mondială a Mediului și Dezvoltării, condusă de către Gro Harlem Brundtland, primul-ministru al Norvegiei, în 1987, conform raportului Brundtland sustenabilitatea presupune: *„asigurarea unei dezvoltări care să permită satisfacerea nevoilor generațiilor prezente, fără a compromite generațiile viitoare de a-și satisface abilitatea propriilor nevoi.”*

Exista o percepție eronată despre o luptă continuă între spațiul construit și cel neconstruit – de multe ori s-a afirmat că suprefețele dintr-un oraș care sunt ocupate cu clădiri sunt mai valoroase decât cele libere, că o zonă neconstruită devine valoroasă numai prin amplasarea de construcții în perimetrul ei, valoarea aceluia teren crește odată cu creșterea densității construcțiilor. Acest aspect duce, dimpotrivă, la scăderea atractivității și a calității. Spațiile verzi, suprafețele plantate, zonele pietonale, sunt elemente cheie care au un rol multiplu ecologic, cultural, social și definesc, totodată, caracterul unui oraș, al unei localități. Ele definesc microclimatul propice pentru locuire, pentru atractivitatea turiștilor și susțin principiul dezvoltării durabile. Calitatea vieții este dată de un mediu protejat, curat, de o rețea de transport în comun eficientă și accesibilă tuturor, de acces la utilitățile de bază (în special apă și canalizare).

Patrimoniul industrial este o noțiune folosită încă din anul 1970 când TICCIH (Comitetul Internațional pentru Conservarea Patrimoniului Industrial și consultantul de specialitate al



ICOMOS) oferă prima definiție. Astfel, patrimoniul industrial are următoarea semnificație "...mărturiile culturii industriale care au importanță istorică, tehnologică, socială, arhitecturală și științifică. Aceste mărturii pot fi clădiri, mașini și instalații, laboratoare, mori și fabrici, mine și situri pentru procesare și rafinare, depozite, locuri în care energia este generată, transmisă și folosită, structuri și infrastructuri de transport, precum și locuri folosite pentru activități sociale legate de industrie cum ar fi locuințe, lăcașuri de cult, clădiri pentru educație."

Orașul postindustrial - trăim într-o eră post-industrială bazată pe tehnologie, cea mai semnificativă fiind tehnologia informațională și cea a comunicării. Prin intermediul acestora circulația informației se realizează cu o rapiditate care a făcut posibilă apariția fenomenului de globalizare. Arheologia industrială este o metodă interdisciplinară de studiu a tuturor mărturiilor, materiale sau imateriale a documentelor, a artefactelor, a stratigrafiilor și a structurilor, a așezărilor omenești și a peisajelor urbane sau naturale¹⁶, create pentru sau de către procesele industriale. Aceasta se folosește de metodele de investigație cele mai potrivite pentru a crește gradul de înțelegere a trecutului și prezentului industrial. „Prima funcțiune urbană și cauza determinării modului de viață ce constituie rațiunea de a fi a orașului sunt mijloacele de existență. De aceea, în planul oricărui oraș, prima problemă este alegerea industriilor.”¹⁷

Spațiul industrial din România nu este subordonat unei politici unitare de administrare, este mare lipsă de politici de reabilitare la nivel administrativ și modul în care acestea se prezintă astăzi. Precum celelalte țări ale lumii, România a avut o perioadă de creștere industrială urmată, după renunțarea la economia centralizată, de o prăbușire bruscă. Rezultatul acestui parcurs este concretizat astăzi în relicvele industriale din interiorul localităților sau în zonele industriale abandonate. Majoritatea clădirilor din patrimoniul industrial par a fi neapreciate de către comunitățile în care sunt integrate și deseori s-a ajuns la demolarea acestora sau părăsirea lor, acestea transformându-se în spații reziduale și iminenta posibilitate de prăbușire.

Patrimoniului industrial a beneficiat, totuși, de o oarecare flexibilitate în intervenție în comparație cu clădirile vechi clasate precum monumente arhitecturale. Această premisă indică importanța clădirilor în exploatarea unui nou limbaj arhitectural corelat cu rezolvarea unor probleme socio-culturale specifice zonelor destructurate din cadrul multor teritorii. Orașul este o așezare umană, un punct geografic complex, o scenă pentru acțiunile economice și culturale. Acesta deține cadrul desfășurării activităților fizice citadine dar supus unui proces perpetuum de transformare el „a fost marcat întodeauna în evoluție de raportul continuitate/discontinuitate”¹⁸.

Omul, creatorul acestui peisaj antropoc, se află în mijlocul tuturor acestor metamorfoze ca entitate individuală dar și colectivă; Ortega y Gasset în cartea sa *Revolta Maselor* își începe argumentul cu fraza: „Pe scurt: omul nu are natură, are...istorie”.

Țesutul urban prezintă disfuncții cauzate de activitățile radicale și încorporează în trama sa spații destructurate dintre care o importanță semnificativă o deține peisajul industrial inserat în cartierele de locuit sub forma unor „relicve arhitectonice” și, ca atare, intervențiile asupra clădirilor industriale au avut la bază acțiuni negative optându-se pentru demolarea acestora.

¹⁶ În înțelesul prezentului document, termenul „situri” se referă la peisaje, ansambluri, clădiri, structuri, instalații și mașini, dacă acești termeni nu sunt menționați explicit.

¹⁷ Percival și Paul Goodman, *Comunitas*, University of Chicago Press, Chicago, 1947)

¹⁸ Tiberiu Florescu, *Formă și Trans-formare urbană*, editura universitară „Ion Mincu”, 2009, pg. 11



Motivul începerii unui asemenea demers distructiv se regăsește în factori psihologici întrucât imaginea clădirilor industriale este asociată cu cea a perioadei comuniste sau etichetată precum „fiare vechi” dar și în factorii economici impuși de piața imobiliară.

Abordarea unei atitudini pozitive care să aibă ca scop regenerarea spațiului industrial prin reabilitare, restaurare sau reconversie¹⁹, regenerarea acestor „zone gri” este un proces complex care trebuie să țină cont de toți factorii socio-culturali, economici. Siturile industriale constituie o resursă pentru orașul post-industrial, întrucât acestea dispun de suprafețe generoase cu accesibilitate și mobilitate bună. Folosirea acestor situri ar putea conduce la încetinirea procesului de expansiune a orașului și ar participa la îmbunătățirea calității vieții urbane. În prezent peisajul industrial se află la intersecția a două direcții majore de acțiune: demolare și reconstruirea, conservarea și conversia. Cele două evocă cuplul antagonic de concept: *genius loci* vs. *tabula rasa*.

- se dorește observarea constrângerilor existente date de către spațiului industriilor ușoare și explorarea posibilităților de regenerare urbană în cadrul acelor spații care au glisat de la condiția lor periferică la cea centrală odata cu evoluția orașului, localității
- flexibilitatea acestor clădiri în procesul de reutilizare adaptivă

Inventarul siturilor industriale care deși au trăsături comune prezintă diversitate prin raportarea lor la societate, relația în raport cu orașul și necesitatea programului funcțional cerut de către amplasament. Factorii enumerați vor contribui sigur la unicitatea soluției și la diferențierea formei.

Reconversia este în primul rând o schimbare de funcțiune, dar și de utilități - deși anvelopa, conturul formei arhitecturale nu se schimbă (masa construcției), relațiile din interiorul sistemului socio – spațial se schimbă, elementele lui se schimbă prin schimbarea categoriei de utilizatori, și relațiile între elemente se schimbă, prin schimbarea funcțiunii și a programului arhitectural. În final, vom avea de a face cu un sistem socio-spațial nou, deci cu o altă formă urbană.”²⁰

2.3 Urbanitate

O notă distinctivă a județului Dâmbovița este un grad scăzut de urbanizare, nivelul fiind sub media Regiunii Sud Muntenia, regiune ce înregistrează ea însăși cea mai mare proporție de populație rurală din țară.

¹⁹ Originea etimologică a cuvântului **conversie**, conform Oxford English Dictionary, este cuvântul latin convertere care semnifică schimbarea unei direcții (con-împreună iar vertere - întoarcere, rotire). Urmărind evoluția acestui cuvânt el este folosit în secolul al XIV-lea în Franța sub forma *conversion* din latină *conversionem* utilizat de către biserica medievală pentru a marca trecerea de la viața obișnuită la cea religioasă sau intrarea în viața monahală. Ulterior acest cuvânt în perioada pre-modernă primește mai multe semnificații care oscilează în jurul sensului primordial de întoarcere sau rotație: 1666 Philos. Trans. 1665–6 (Royal Soc.) 1 143 The conversion of Jupiter about his own axis¹⁹ sau de schimbarea gândirii unei persoane față de un anumit lucru: 1712 Spectator No. 524. 5 An habitual inclination and conversion of his sight towards it.

În perioada modernă cuvântul conversie este perceput general cu noțiunea de transformare iar din anul 1921 acesta este atribuit clădirilor.¹⁹

²⁰ Tiberiu Florescu, Formă și Trans-formare urbană, pag 46



Din punct de vedere al mărimii centrelor urbane, șase din cele șapte orașe ce fac parte din sistemul de așezări al județului sunt de talie mică și rang III. Doar reședința de județ - municipiul Târgoviște - este un oraș de mărime medie (sub 100,000 locuitori) și rang II.

O caracteristică importantă a dezvoltării teritoriale în România, mai ales în ultima decadă este abordarea fără strategie a teritoriului, prevalând- în general, deciziile strict ale interesului economic imediat, de obicei privat, în sensul unui liberalism prost inteles, instaurând **urbanismul derogatoriu**. Prin definiție, urbanismul este o negociere între interesul public (colectiv) și cel privat. În mod evident balanța a început să se incline spre cel din urmă cu efecte, uneori, dezastruoase asupra confortului vieții urbane sau a agresiunii nepermise a unor situri unice.

„**Urbanismul derogatoriu**” permis prin legislația actuală pune o presiune imobiliară imensă asupra obiectivelor de patrimoniu cultural, amenințându-le identitatea și chiar existența, și - atunci, revenirea la **genius loci** este imperios necesară, iar antropologia să-și facă datoria. Fără această inițiativă de conservare culturală cu o planificare consistentă prin care se restaurează și se conservă patrimoniul construit imobil cât și cel mobil, aceste spații amenință să devină spații reziduale și să se steargă o bună parte din izvoarele care hrănesc antropologia.

Moștenirea spațiilor, sau Orașul din spatele ... Orașului: surprinderea unor instantanee din comportamentul uman sub impactul spațiului, culorii, volumului, vidului și plinului, reapropierea orașului de oamenii care îl locuiesc, împlânzirea spațiului public, parcurile și grădinile ca „*healing environment*”, comunitatea urbană privită din perspectiva unei semantici urbane, izonomia sau privilegiul centrului față-n față cu junk-space, sau cu atmosfera altui secol și a rămășițelor sale; identitatea pierdută a locurilor istorice și reticența locuitorilor în fața unei identități nou creată de urbea contemporană. Întalnirea spațiilor produce o intersecție de simboluri, de valori și de comportamente sociale- chiar și de activități de tip „*leisure time*” care pot fi interpretate ca activități culturale. Astfel, dezvoltarea personală a individului poate merge mână-n mână cu armonia vieții private, spun științele sociale; pentru acest motiv individului ar trebuie să i se ofere un context socio-cultural potrivit; în acest sens, un demers important l-a făcut antropologia, anume studiul locurilor de confluență: **întâlnirea spațiilor**: spațiul liber – promenada, spațiul ecleziastic, spațiul laic.

Nu putem interoga o generație despre propriile obiceiuri, dorințe, năzuințe dacă nu întrebăm și la ce referințe s-au raportat, și, probabil - vom observa o moștenire transformată din perspectiva spațiului, privit ca teritoriu fizic și emoțional.

Târgurile, cetățile - ca tip de organizare spațială, au precedat orașele. Fiecare loc a fost tributar unei influențe culturale, care și-a pus amprenta și i-a asigurat o identitate anume; clădirile sunt martorii intențiilor, gusturilor, stării materiale ale unei epoci; de exemplu, varietatea și bogăția ornamentelor dau fiecărei clădiri un caracter unic și o personalitate proprie în cadrul unor ansambluri urbane care au fost reprezentative pentru imaginea unui oraș; este vorba de un tezaur patrimonial de arhitectură ornamentală, pictură muraăa exterioară, simbolistică și heraldică în piatră și culoare, care vor dispărea în următoarele decade din lipsa protecției, din lipsa conservării... Ornamentica fațadelor clădirilor și heraldica deținută de acestea sunt alt izvor de informații inedite despre o societate, despre omul care a trăit într-o anumită epocă, și anume:

- ulițele, potecile, străzile, circulațiile, de fapt relațiile dintre spații (organice sau ierarhice) arată și relațiile dintre oameni – membri ai comunităților
- aliniere la estetică: verticalitate, orizontalitate, accente- fracturi aleatorii de înălțime
- cerințele specifice ale comunității – **genius loci** - spiritul locului păstrat



- complexitate și diversitate: statistici de predictabilitate privind tendința demografică, potențialul de dezvoltare și stabilitate a zonei
- echilibrarea spațiilor aglomerate cu cele vacante, părăsite, ignorate și strategiile de echitate socială

Tabel cu consecințele urbanismului derogativ și măsuri pentru amendarea acestuia

	Amendarea urbanismului derogatoriu
Măsuri	limitarea utilizării abuzive a terenurilor
	clarificări privind relația cu dreptul de proprietate
	servituti urbanistice
	politici coerente de dezvoltare urbană
	proceduri clare de planificare a intervențiilor antropice
	relaționare interdisciplinară - toți actorii urbani/ rurali
	PUZ-urile inițiate și coordonate doar de către APL-uri
	Disfuncționalități teritoriale
Măsuri	rețeaua de localități - gradul scăzut de urbanizare.
	lipsa așezărilor urbane în zona sud - est a județului dar și în zona de nord -vest
	depopulare accentuată în mediul rural
	lipsa de colaborare între centrele urbane și comunele din aria de polarizare în vederea realizării unor investiții de importanță zonală
	zona de nord - localități înșiruite în lungul drumurilor naționale DN71 și DN72A ceea ce reprezintă deplasări rutiere cu viteza scăzută și cu multe puncte de conflict
	zona de sud a județului situată în interiorul izocroniei de 1/2 h față de centrul Bucureștiului este vidată de populație, de forță de muncă activă – acestea fiind absorbite de capitală
	orașele Răcari, Titu, Gaești, sunt concurate în domeniul investițiilor de București și orașele vecine din județul Ilfov -Buftea și Chitila, iar Moreniul este concurat de Platforma industrială de Vest a Ploieștiului.
	gradul scăzut de urbanizare al localităților

Sursa – prelucrare autori, PATJ-DB ediții anterioare anului 2020

Sistemul de așezări urbane, deși format din orașe de dimensiuni mici, este distribuit în mod echilibrat pe teritoriul județului. Flexibilitatea unui oraș, a unei localități nu înseamnă doar expansiunea în exteriorul sau, în realitate, flexibilitatea unui loc anume este dată de posibilitatea acestuia de a găzdui moduri diferite de a trai, folosințe variate, satisfacerea unor nevoi diverse, urmărind semnele morfologiilor urbane (de ex. Străzile în unghi drept – sistem urban reglementat de romani), dar- și morfologia comunităților prin decuparea obiceiurilor



locale dintr-un context geo-social mai larg : migrația, ocuparea teritoriilor de către alte popoare etc.

Spațiul este o noțiune, o sintagmă care suportă numeroase extensii și glisări, astfel ridicând dificultăți de interpretare tocmai pentru că aria de semnificații, care o însoțește este atât de largă. Spațiul este, pe de o parte, un concept utilizat în arhitectură și urbanism, dar și unul înscris în sfera filosofiei și în cea a sociologiei politice. Analogia cea mai interesantă, care îi surprinde adevărata sa natură este cea de *câmp*, termen împrumutat din fizică. Spațiul public poate fi, din această perspectivă, *un câmp al interacțiunii* în care se manifestă și se dezvoltă relațiile spațiale, socio-politice și culturale. Este un sistem evolutiv, în permanentă actualizare, dar mai presus de orice este un **spațiu informațional**; spațiul fiind material, dar și simbolic, este entitate topografică cu geometrie variabilă, pentru că se suprapun istorii, comunități, obiceiuri, vestigii .

Pentru a putea raspunde corect în acest context, dinamica dezvoltării teritoriale trebuie să fie însoțită de instrumente metodologice necesare. O mare parte din problemele actuale sunt datorate faptului că instrumentele existente nu mai sunt adecvate la viteza de dezvoltare și la contextul socio-economic actual; de ex. s-a arătat un mare interes imobiliar comunelor din jurul reședinței de județ, cum ar fi Răzvad, un criteriu fiind și dotarea utilitar edilitară.

În contextul dinamicii economice din ultimii ani în care principalul investitor nu mai este statul (planificare), ci investitori privați, slăbiciunile sistemului legislativ privind urbanismul s-au manifestat cu multă evidență prin efectele pe care le-au produs asupra spațiului construit.

O caracteristică importantă a dezvoltării teritoriale a României după 1990 este aceea de pierdere, în parte, a abordării strategice, prevalând, în general, deciziile interesului economic imediat, de obicei privat, în sensul unui liberalism al derogărilor. Prin definiție, urbanismul este o negociere între interesul public (colectiv) și cel privat. În mod evident, balanța a început să se încline spre cel din urmă cu efecte uneori dezastruoase asupra confortului vieții urbane, sau a agresării unor situri unice, în mod nepermis. Cauzele evoluției teritoriale spontane fără reglementare și cauzele pierderii definiției teritoriale, devenind spațiu residual:

- reșezarea în teritoriu a populației, emigrarea sau plecarea temporară în alte țări a unei părți din adulții apti de muncă
- transformări funcționale în interiorul localităților, determinate de necesitatea implantării construcțiilor comerciale, a clădirilor de birouri, reconversia zonelor industriale sau a unităților industriale izolate, reconversia unităților militare, implantarea în teritoriu a marilor unități comerciale, a unităților de depozitare și a unităților industriale mici și mijlocii
- creșterea traficului rutier ce impune necesitatea construirii de autostrăzi și drumuri rapide, iar în subsidiar, organizarea unor centuri ocolitoare a orașelor, organizarea circulației în localități, rezolvarea parcărilor, amenajarea unor spații pietonale și a unor trasee pentru bicicliști pentru a reda orașele locuitorilor lor

Zonele de suprapunere s-au negociat încă de la început, ca, ulterior, cea mai puternică valoare anume, cultura cu cea mai puternică identitate a cucerit locul. Mai târziu, au intervenit spațiile de tranziție care se caracterizează prin accesibilitate controlată și care au negociat, în mod indirect, modul de folosire mixt. Caracterul acestuia este dependent de semnificațiile pe care le



transmite utilizatorilor.²¹ Comunitățile civilizate păstrează, totuși, în conștiința lor, Agora - aici, în spațiul public, se petrec numeroase forme de comunicare politică, se susține discursul, se dezbate și se impun măsuri politice; tot aici se consumă acțiuni și evenimente cu același caracter. În acest context, *agora* se dovedește a fi prima și cea mai adecvată configurație a spațiului public material, fiind, prin excelență, purtătoarea semnificațiilor vieții sociale și politice a orașului. *Abordarea interculturală*, se arată într-o lucrare editată de Consiliul Europei²² este o nouă metodologie ce caută să integreze prin interogația asupra spațiului comun datele psihologiei, **antropologiei**, științelor socialului, politicii, culturii, istoriei. Astfel, studiile contemporane²³ ale antropologiei pot include:

- criteriile de integrare în complexitatea multiculturală
- manifestarea accesului direct și nemijlocit la spațiile largi, *ocuparea Agoriei*
- participarea la un eveniment în spațiul public, marker sociologic
- caracterul eclectic al mediului de intersecție *urban - periurban - rural*
- validarea *microtopiilor* care au pre-existat nu înseamnă neapărat atomizarea comunității, ci – mai degrabă, păstrarea cutumelor micilor comunități
- centrele urbane înseamnă o „modernă vatră a satului” și mai înseamnă și umplerea golurilor dintre culturi²⁴ într-un spațiu interactiv comun
- antropologia păstrează toate cutumele și barierele socio culturale, economice, geografice

Urbea-de-sine a stat de multe ori față-n față cu propria comunitate, și aici amintim spațiul Romei antice, când se făcea un contra-transfer conștient de pseudo-putere de la împărat către popor : dreptul și puterea de veto practicate în arenele romane. Centrul cetății se muta, pentru o perioadă, într-o arenă, într-un spațiu de joc. Deși, centrul cetății era piața publică, obicei preluat din Grecia antică²⁵, Roma a încercat transgresarea importantei spațiului în funcție de marcajele sociale, preluate din evenimente.

Deplasarea în timp a semnificației regenerării urbane de la simpla renovare și reabilitare a echipamentelor și zonelor decăzute, spre „restructurarea formei urbane, reînnoirea bazei economice a orașelor, a imaginii sale, prin expresia unei echități sociale, prin participarea locuitorilor și integrarea lor socio-profesională într-un context multifuncțional, relevă dimensiunea strategică a regenerării urbane”. Astăzi, acesta este modul de producție a orașului, în care teritoriile devin suportul experimentelor și punerii în operă a unor strategii devenite necesare.

Condițiile urbanistice s-au modificat și ele pe parcursul ultimelor 2-3 decenii, producându-se schimbări de scară ale orașelor europene.

Antropologia urbană (rurbană), deși este un depozitar valoros, încă, nu contribuie prin argumente suficiente la conservarea, protecția și valorificarea durabilă a patrimoniului cultural

²¹ pentru a descrie sugestiv evoluția spațiului urban, F. Choay sugerează că spațiul public a fost, pe rând, spațiu al contactului în Evul Mediu, spațiu de spectacol în perioada clasică, spațiu de circulație în era industrială și spațiu al conexiunii în timpurile noastre

²² Antonio Perotti 1996

²³ sondaj și statistici Cf. 2007, ECC Agenda Culturală Europeană – diversitate culturală și dialog intercultural, Cultura fiind cheia relațiilor internaționale; cf. Strategia de la Lisabona, EU în 2020, Cultura - un catalizator puternic (The Lisbon Treaty Article 167, paragraph 4; formerly EU Treaty Article 151)

²⁴ “ alianțele sunt provocarea viitorului” cf. Peter Drucker

²⁵ Agora era locul în care cei care erau cetățeni cu drepturi ale cetății grecești își expuneau opiniile sociale, filozofice – cu timpul, Agora a devenit un simbol al cetății, al urbei – locul central în care se petrecea un eveniment.



(mobil, imobil, tangibil, intangibil) Din aceasta perspectivă antropologia reprezintă o alternativă viabilă care ar putea să furnizeze avantaje ambivalente, pentru promovarea tradițiilor și patrimoniului cultural și natural. Antropologia prin tezaurul imens de informație poate oricând contribui la umanizarea spațiilor publice, la împlânzirea noilor spații urbane – mai ales la conferirea de identitate care să anuleze vocația unui urbanism depersonalizat, practicat în ultimii 50 de ani. Urbanismul contemporan urmărește o *delimitare a spațiului privat de cel public*, a spațiului carosabil cel pietonal- deși limita este sensibilă și cele două funcțiuni pot contura comunități cu interese și dinamici total diferite; pentru aceste rațiuni, complementaritatea funcțiilor și utilităților într-un oraș este intrinsecă : integrarea locuirii și a destinderii cât și a activităților de lucru sunt conectate la planificarea unei urbanități de calitate. Analogia dintre oraș și activitatea întreprinsă devine un instrument de trasare a hărților cognitive pentru oameni. Astfel, chiar și orașele cu dimensiuni modeste a căror istorie nu a întâmpinat evenimente importante rămân în memoria orașului sub sintaxa “...*acolo unde se face...*” fără a ști localizarea exactă pe hartă.



Târgoviște – foto baze de date digitale



Săpăturile arheologice efectuate pe teritoriul și în împrejurimile orașului au dovedit ca această regiune era locuită încă din neolitic. La Muzeul de Arheologie se găsesc vestigii ale culturilor din aceste vremuri, precum și din perioada bronzului și din epoca fierului; în muzeu, foarte bine ilustrate, sunt podoabe, unelte și monede geto-dacice, din vremea regilor Burebista și Decebal, precum și din epoca bizantină. Prima mențiune a orașului datează din 1396, iar primul act oficial din 1406 aparține lui Mircea cel Bătrân, voievod al Țării Românești, ce a opus trei decenii de rezistență în fața Imperiului Otoman, cu victorii răsunătoare. Din 1424 se păstrează prima reglementare comercială făcută de domnitorul Dan II, ce stabilește relațiile vamale ale târgoveților locali cu alți negustori. Vlad Țepeș urcă pe tron în 1456 și se înscrie în istorie cu victoria din 1462 împotriva sultanului Mehmet II, cuceritorul Constantinoplei.

Voievodul Radu cel Mare reclădește, începând cu 1499 biserica „Sf. Nicolae din Deal”, cunoscută ca Mănăstirea Dealu.

Mihai Viteazul a reușit în 1600, pentru prima oară, unirea celor trei principate românești și era recunoscut în întreaga Europă ca un apărător al creștinătății

Matei Basarab (1632-1654) a fost un mare sprijinitor al culturii. El a întărit fortificațiile orașului, a reparat vechi biserici și a construit altele noi

Dupa Constantin Brâncoveanu, care a asigurat timp de un sfert de veac stabilitatea țării, a urmat un secol al domnilor fanarioți

Rascoala lui Tudor Vladimirescu, din 1821, după ce stralucește la București, restabilind domniile pământene pe scaunul țării, se sfârșește trist la Târgoviște.

Târgoviștenii au participat activ la revoluția română din 1848 și au susținut toate actele politice ale unioniștilor.

Modernizarea societății românești la sfârșitul secolului al XIX-lea a însemnat un mare avans economic: iluminarea orașului în 1863, inaugurarea cursei de diligențe și apoi de cale ferată București-Târgoviște, înființarea primei întreprinderi industriale - Arsenalul armatei și construirea rafinărilor de petrol.



Municipiul Târgoviște este la o distanță de 80km de Capitala țării, București (N-V) și într-o proximitate foarte avantajoasă față de aeroportul internațional Henri Coanda. Orașul este așezat la rascrucea vechilor drumuri de acces, astfel că localitatea este foarte accesibilă din toate părțile.

Asistăm în ultimii ani, la un proces de transformare internă a localităților din proximitatea orașelor mai mari, și la un proces de extindere a majorității localităților bine populate, procese însoțite de următoarele fenomene:

- reșezarea în teritoriu a populației, emigrarea sau plecarea temporară în alte țări a unei părți din adulți apti de muncă.
- transformări funcționale în interiorul localităților, determinate de necesitatea implantării construcțiilor comerciale, a clădirilor de birouri, reconversia zonelor industriale sau a unităților industriale izolate, reconversia unităților militare, implantarea în teritoriu a marilor unități comerciale, a unităților de depozitare și a unităților industriale mici și mijlocii.
- creșterea traficului rutier ce impune necesitatea construirii de autostrăzi și drumuri rapide și în subsidiar organizarea unor centuri ocolitoare a orașelor , organizarea circulației în localități, rezolvarea parcărilor, amenajarea unor spații pietonale și a unor trasee pentru bicicliști pentru a reda orașele locuitorilor lor.

Pentru a putea raspunde corect în acest context, dinamica dezvoltării teritoriale trebuie să fie însoțită de instrumente metodologice necesare. O mare parte din problemele actuale sunt datorate faptului că instrumentele existente nu mai sunt adecvate la viteza de dezvoltare și la contextual socio-economic actual.

În contextul dinamicii economice din ultimii ani, în care principalul investitor nu mai este statul (planificare) ci, investitorii privați slăbiciunile sistemului legislativ privind urbanismul s-au manifestat cu evidență prin efectele pe care le-au produs asupra spațiului construit.

2.4 Rurbanitate - Zone periurbane

Deși un județ în mare parte rural, Dâmbovița reprezintă un teritoriu cu o densitate a locuitorilor foarte ridicată (128 locuitori / kmp ²⁶). Dâmbovița, ca județ, nu prezintă nici o zonă rurală periferică, aproape toate localitățile având la distanță convenabilă un oraș²⁷ (cu o proximitate de app. 35-40 km)

O cultură este mare nu numai prin ea însăși, prin propriile mecanisme autoreproductive sau autocontemplative, ci și prin „metabolismul” creșterii și transformării ei, prin felul în care permite deschideri spre reverberații din exterior. Se concretizează cu acest prilej o dinamică specifică dintre închidere și deschidere, între urban și rural - o relație pulsatorie care generează integrarea. Acest raport dintre general și particular, dintre continuu și discontinuu, dintre asumare și negare trebuie actualizat pe măsură ce observăm cum marile arhetipuri, precum și

²⁶ Cf. nr. locuitori/județ la 1 iulie 2019/ surse : Breviar INS-DB

²⁷ V.Planul de Amenajare a Teritoriului Național, Secțiunea IV: Rețeaua de Localități (zone lipsite de orașe pe o rază de 25-30 km).



unele mărci expresive, pot fi detectate în mai multe medii. Înțelegerea din punct de vedere topologic, o un bagaj socio-cultural apare ca un șir de transformări – expresia interculturalității fiind aceeași „sintaxă” a culturii, dar dimensionată proporțional pe măsura omului dintotdeauna și de pretutindeni : mai ales astăzi, când balansul urban- rural este un cotidian al orașanului (prin statut și loc de muncă) cu rezidență, însă, la marginea orașului, sau în zona periurbană – preferând să locuiască la casă, departe de centrul zgomotos al orașului.

Cultura urbană vs. rurală devine o atitudine la nivel personal sau la nivel comunitar: cultura urbană față-n față cu cultura rurală va negocia sistemul de referințe pentru a putea beneficia de o înțelegere mutuală între protagoniștii acestui schimb.

Elementele comune se pot converti în catalizatori ai procesului de integrare. Se va forma o competență interculturală, adică acea capacitate de a transgresa în mod optim limitele propriei culturi spre stimuli valorici străini.

Competența culturală, după unii autori (Koester, 1993), presupune mai multe componente: contextul schimbului cultural, trebuințe și oportunități valorice interiorizate, motivații, cunoștințe, acțiuni promovate de protagoniști cu rezultate dovedite: comunicarea interculturală ca posibilități și limite înseamnă acel schimb sau tranzacție valorică, însoțită de înțelegerea semnificațiilor adiacente, între persoane sau grupuri care fac parte din culturi esențialmente diferite. Schimburile pot fi implicite sau explicite, inconștiente sau deliberate pentru că fenomenul transmisiei culturale este deosebit de complex; comunicarea interculturală este cu atât mai dificilă cu cât cea mai mare parte a elementelor ei componente sunt destul de evanescente, mai puțin vizibile și mai greu comprehensibile; este drept, că aspectele exterioare ale culturii (arhitectură, artele, îmbrăcămintea, ritualurile etc.) sunt ușor de reperat și recunoscut; mai rămân, însă, mentalitățile, concepțiile, idealurile – un câmp vast, aproape nedefinit.

Astfel a apărut importanța aratăată din ce în ce mai mult zonelor periurbane, devenite localități satelit sau ”dormitoare”- deși, acestea aveau o viață și o organizare proprie. Izonomia centrului orașului nu a mai fost o atracție pentru comunitate; din cauza multiplicării funcțiilor, centrul a devenit zgomotos; astfel, parte a comunității a preferat mărirea timpului de deplasare până la locul de muncă, cumpărături sau școală, dar casa să se afle ceva mai departe, într-o zonă liniștită.

O comunicare interculturală veritabilă cere timp și răbdare din partea protagoniștilor și cultivarea receptivității față de diferență pentru o integrare optimă a noutății valorice; chiar și mărirea permisivității față de alteritate în scopul formării unei noi competențe interculturale, iar consecința directă fiind migrarea către urbanitate a comunelor cu potențial mare de dezvoltare.

Disfuncționalități

- putem afirma ca arhitectura vernaculară a ieșit, în mod forțat, din atemporal! se vede clar decalajul dintre vechi și modern (un modern neinspirat, de cele mai multe ori) prin expresia volumetrica a construcțiilor atipice din satele noastre
- corelarea insuficientă a dotărilor edilitare din mediul rural cu oportunitățile de dezvoltare din cadrul județului
- sistem de apă potabilă și canalizare insuficient dezvoltat chiar în localitățile căutate de catre turiști, cele cu mai multe unități de cazare
- oportunitățile de dezvoltare imobiliară ale comunelor din sud-estul județului (Crevedia și Tărtășești) au înregistrat valori foarte ridicate ale suprafețelor pe care



s-au obținut autorizații de construcții , nu dispun – totuși, de un sistem public complet finalizat de alimentare cu apă, și nici de canalizare.

- specializarea funcțională a localităților din mediul rural este relevată din datele de utilizare a terenurilor, evidentă fiind o specializare a sudului județului în culturi legumicole și cerealiere (prin prezența procentului ridicat de teren arabil)
- localitățile Slobozia Moară, Lungulețu, Brezoaietele, situate în sudul județului, înregistrează procente de peste 99% din suprafața agricolă folosită ca teren arabil
- localități precum Moroeni, Pietroșița, Buciumeni, Runcu înregistrează mai puțin de 2% teren ce poate fi cultivat, din totalul suprafeței agricole - în schimb, acestea înregistrează ponderi foarte ridicate ale suprafețelor de pășuni, indicând o specializare agricolă în domeniul creșterii animalelor.

Rețeaua de așezări din județ cu distanțele față de cei doi poli principali – reședința de județ Municipiul Târgoviște și capitala țării București: instrument informativ pentru evaluarea situațiilor de risc sau/și oportunitate folosind următoarele criterii :

- ✓ găsierea unui loc de muncă și **posibilitatea** deplasării în funcție de **oferta locației și distanță**
- ✓ selectarea unei anumite **instituții** de învățământ
- ✓ selectarea sprijinului **în** situații de criză
- ✓ dezvoltarea arealului respectiv, **în** funcție de **influențele** zonelor dezvoltate

Localitate		Tip localitate	Distanță -km -Targoviște	Distanța- km -București
Adâncă Aluniș Alunișu		Sat		
1	Aninoasa	reședință de comună	8,4	87,1
Aninoșani Bâldana Băcești Bădeni Bădulești		Sat		
2	Băleni-Romani	reședință de comună	21,6	66,8
Baleni sârbi Bălteni		Sat		
3	Bănești	reședință de comună	48,8	91



Localitate		Tip localitate	Distanță -km -Targoviște	Distanța- km -București
Bărăceni		Sat		
Bărbuceanu				
4	Bărbulețu	reședință de comună	38,7	118
Bechinesti		Sat		
Berevoiești				
5	Bezdead	reședință de comună	34	120
6	Bilciurești	reședință de comună	35,4	59,5
Blidari		Sat		
Boboci				
Bolovani				
Boteni				
Brâncoveanu				
Brădățel				
7	Brănești	reședință de comună	129	21
Brăteștii de Jos		Sat		
8	Braniștea			
Brebu		Sat		
9	Brezoale			
Brezoaia		Sat		
Broșteni – Vișina				
Broșteni - Bezdead				
Broșteni – Produlești				
10	Buciumeni	reședință de comună	33	112
11	Bucșani	reședință de comună	21,1	75
Bujoreanca		Sat		
Bumbuia				
Bungetu				
Burduca				
12	Butimanu	reședință de comună	49	40,7



Localitate		Tip localitate	Distanță -km -Targoviște	Distanța- km -București
Butoiu de Jos Butoiu de Sus Cândesti Deal		Sat		
13	Cândesti Vale	reședință de comună	34	113
Cârlănești Călugăreni- Cobia Călugăreni - Conțești Căprioru Căpșuna Cătunu- Sălchioara Cătunu- Cornești Capu Coastei Cătanele Cazaci Cetățuia Chirca Ciocănari		Sat		
14	Ciocănesti	reședință de comună	58	34
Coada Izvorului		Sat		
15	Cobia	reședință de comună	22	91
Cobiuța Cocani		Sat		
16	Cojasca	reședință de comună	41,7	47,9
Cojocararu Cojoiu Colanu Colibași Comișani		Sat		
17	Conțești	reședință de comună	31,7	49,5
Copăceni		Sat		



Localitate		Tip localitate	Distanță -km -Targoviște	Distanța- km -București
18	Corbii Mari	reședință de comună	52,4	52,5
19	Cornățelu	reședință de comună	33,2	60,4
20	Cornești	reședință de comună	50	48
Corni				
Costești		Sat		
Costeștii din Deal				
21	Costeștii din Vale	reședință de comună	40,8	58,9
Costișata				
Crângași		sat		
Crângurile de Jos				
Crângurile de Sus				
Crăciunești				
Crețu				
Crețulești				
22	Crevedia	reședință de comună	60,8	30,3
Cricovu Dulce				
Cristeasca				
Crivățu				
Croitori				
Crovu		Sat		
Cucuteni				
Cuparu				
Cuza Vodă				
Dâmbovicioara				
Dârza				
23	Dărmănești	reședință de comună	30	94
Dealul Frumos				
Dealul Mare		Sat		
Decindea				
Decindeni				



Localitate		Tip localitate	Distanță -km -Targoviște	Distanța- km -București
Dimoiu				
24	Dobra	reședință de comună	28	67
Dobrești		Sat		
25	Doicești	reședință de comună	12	90,5
Dospinești Drăgăești-Pământeni Drăgăești-Ungureni Dragodănești		Sat		
26	Dragodana	reședință de comună	23,8	85,4
27	Dragomirești	reședință de comună	11	91
Dumbrava După Deal Fântânele Făgetu Ferestre Fețeni		Sat		
1	Fieni	Oras	28,9	108
Fierbinți		Sat		
28	Finta Mare	reședință de comună	34	64,1
Finta Veche Frasin-Deal Frasin-Vale Frasinu Fusea Gârleni		Sat		
2	Găești	Oraș	29,1	80,2



Localitate	Tip localitate	Distanță -km -Targoviște	Distanța- km -București
Gămănești Geangoești Gemenea-Brătulești Gheboia Gheboieni Gherghești	Sat		
29 Gherghițești	reședință de comună	22,4	88,9
Ghinești	Sat		
30 Ghirdoveni	reședință de comună	27,2	91
Glod	Sat		
31 Glodeni	reședință de comună	19	98
Glogoveanu Gorgota Greci Grozăvești Gulia Gura Bărbulețului	Sat		
32 Gura Foi	reședință de comună	32,2	84,3
33 Gura Ocniței	reședință de comună	13,5	83,2
34 Gura Șuții	reședință de comună	22,2	70,3
Gura Vulcanei Gușoiu Hăbeni Hagioaica Hanu lui Pală Heleșteu Hodărăști	Sat		
35 Hulubești	reședință de comună	26,5	97,5
I.L. Caragiale Iazu	Sat		



Localitate		Tip localitate	Distanță -km -Targoviște	Distanța- km -București
Ibrianu				
36	Iedera de Jos	reședință de comună	26,3	93,1
Iedera de Sus Ilfoveni Ionești Izvoarele Izvoru Izvoru Jugureni Lăculețe Lăculețe-Gară Lazuri Livezile Livezile Lucianca		Sat		
37	Lucieni	reședință de comună	11,1	89,4
38	Ludești	reședință de comună	29,3	101
Lunca Lunca		Sat		
39	Lungulețu	reședință de comună	46,6	43,2
Mânăstioara Mânăstirea Mânjina Măgura Măgura Mânăstirea		Sat		
40	Mănești	reședință de comună	39,3	58,1
Mărcești Mărginenii de Sus		Sat		



Localitate		Tip localitate	Distanță -km -Targoviște	Distanța- km -București
Mărunțișu Mătășaru				
41	Malu cu Flori	reședință de comună	41,7	121
Malu Mierii Manga Matraca Meișoare Mereni Mereni Merii Merișoru Mesteacăn Micloșanii Mari Micloșanii Mici Mija Miloșari Mircea Vodă Mislea Miulești Moara din Groapă Moara Nouă		Sat		
42	Mogoșani	reședință de comună	35,9	69,5
Mogoșești		Sat		
3	Moreni	municipiu	21,7	94,9
43	Moroeni	reședință de comună	41,4	120
44	Morteni	reședință de comună	21,9	83,3
Moșia Mică		Sat		
45	Moțăieni	reședință de comună	25	104



Localitate		Tip localitate	Distanță -km -Targoviște	Distanța- km -București
Movila		Sat		
Movila				
Mușcel				
Neajlovu				
Nicolaești				
46	Niculești	reședință de comună	56,1	41,8
Nisipurile		Sat		
47	Nucet	reședință de comună	23,4	63,7
Ochiuri		Sat		
48	Ocnița	reședință de comună	20	90
Odaia Turcului		Sat		
49	Odobești	reședință de comună	42	55
Olteni		Sat		
Olteni				
Oncești				
Oreasca				
Pădureni				
Pătroaia-Deal				
Pătroaia-Vale				
50	Perșinari	reședință de comună	18	77,7
Petrești		Sat		
51	Petrești	reședință de comună	38	72
Piatra		Sat		
Picior de Munte				
52	Pietrari	reședință de comună	33	112
53	Pietroșița	reședință de comună	36,7	115
Pitaru		Sat		
Plopu				
Podu Corbencii				
Podu Cristinii				



Localitate		Tip localitate	Distanță -km -Targoviște	Distanța- km -București
Podu Rizii				
54	Poiana	reședință de comună	52	47
Poienița Poroinica Postârnacu Potlogeni-Deal Potlogeni-Vale		Sat		
55	Potlogi	reședință de comună	49,9	57
Potocelu Priboiu Priboiu		Sat		
56	Produlești	reședință de comună	28,2	63,9
Pucheni		Sat		
57	Pucheni	reședință de comună	47	126
4	Pucioasa	Oraș	21,6	100
Puntea de Greci Puțu cu Salcie Râncăciuv		Sat		
58	Râu Alb de Jos	reședință de comună	39,6	119
Râu Alb de Sus		Sat		
5	Răcari	Oraș	43,2	38,8
59	Răscăeți	reședință de comună	44,5	82,5
Rățești Rățoaia		Sat		
60	Răzvad	reședință de comună	9,7	82,1
61	Raciu	reședință de comună	15,8	82,3



Localitate		Tip localitate	Distanță -km -Targoviște	Distanța- km -București
Racovița Ragu Românești		Sat		
62	Runcu	reședință de comună	38	116
Săcueni Sălcioara Sălcioara Sălcuța Săteni Săvești Samurcași Saru Satu Nou Scheiu de Jos Scheiu de Sus Schela Serdanu Siliștea Siliștea Slobozia		Sat		
63	Slobozia Moară	reședință de comună	46,4	37,9
Speriețeni		Sat		
64	Șelaru	reședință de comună	60,8	80,3
Șerbăneasa Șipot		Sat Sat		
65	Șotânga	reședință de comună	11,7	89,8



Localitate		Tip localitate	Distanță -km -Targoviște	Distanța- km -București
Ștubeie Tisa		Sat		
Șuța Seacă				
Șuvița				
Stătești				
Stavropolia				
Străoști				
Stratonești				
Suduleni				
Sultanu				
Suseni-Socetu				
6	TÂRGOVIȘTE	reședință de județ	0	83
66	Tărtășești	reședință de comună	60,1	29,4
67	Tătărăni	reședință de comună	23,1	102
68	Teiș	reședință de comună	7,7	85,9
Telești		Sat		
69	Tețcoiu	reședință de comună	38,9	68,6
7	Titu	Oraș	36	54
Toculești		Sat		
Tomșani				
Tunari				
Udrești				
70	Uliești	reședință de comună	48,5	60,8
Ulmetu		Sat		
71	Ulmi	reședință de comună	5,3	75,9
Ungureni		Sat		
Ungureni				
Ungureni				
Ungureni				
Urseiu				
Urziceanca				



Localitate		Tip localitate	Distanță -km -Targoviște	Distanța- km -București
Vârfureni				
72	Vârfuri	reședință de comună	31,8	110
73	Văcărești	reședință de comună	90,2	5,7
74	Văleni-Dâmbovița	reședință de comună	45	124
Vadu Stanchii				
Valea		Sat		
Valea Caselor				
Valea Dadei				
Valea Largă				
Valea Leurzii				
Valea lui Dan				
75	Valea Lungă-Cricov	reședință de comună	34,6	120
Valea Lungă-Gorgota		Sat		
Valea Lungă-Ogrea		Sat		
Valea Mare		Sat		
Valea Mare		Sat		
76	Valea Mare	reședință de comună	37,8	89,9
Valea Morii				
Valea Voievozilor		Sat		
Viforâta				
Viișoara				
77	Vișina	reședință de comună	45	79
78	Vișinești	reședință de comună	41	128
Vizurești		Sat		
79	Vlădeni	reședință de comună	34,5	65
Vlăsceni		Sat		



Localitate	Tip localitate	Distanță -km -Targoviște	Distanța- km -București
Voia			
80 Voinești	reședință de comună	29,1	108
Vulcana de Sus	Sat		
81 Vulcana-Băi	reședință de comună	22	101
82 Vulcana-Pandele	reședință de comună	16	94,8
Vultureanca Zăvoiu Zidurile	Sat Prelucrare pe baza datelor (PATJ-DB, ASDB, Google map- E-Terra)		

2.5 Analiza SWOT

PUNCTE TARI	PUNCTE SLABE
<p>Ca fostă cetate de scaun zona Târgoviște a deținut și putere economică</p> <p>Investiții de lungă durată în arealul cetății</p> <p>Refacerea obiectivelor de patrimoniu</p> <p>Teritoriul, ca spațiu reglementat în mai multe etape</p>	<p>Teritorii care au schimbat regimul de proprietate, încă nedefinite</p> <p>Zone industriale nerecuperate ca infrastructură</p> <p>Situri poluate istoric</p> <p>Echipare insuficientă a teritoriului</p> <p>Confluente urban vs. rural, fără investiții în rural în zona de intersecție</p>
OPORTUNITĂȚI	AMENINȚĂRI
<p>Urbanizare reglementată</p> <p>Conurbație – proiecte de anvergură</p> <p>Limitarea urbanismului derogatoriu</p> <p>Accesarea surselor de finanțare destinate ridicării nivelului de urbanizare "smart city"</p> <p>Investiții majore în rețelele de utilități</p> <p>Redefinirea ierarhiilor socio-teritoriale</p>	<p>Degradarea terenurilor care nu intră într-un plan de măsuri în viitorul apropiat</p> <p>Pierderea identității teritoriului prin expansiune</p> <p>și unirea cu alte zone limitrofe</p> <p>Pierderea funcționalităților zonelor importante din localități – acolo unde nu s-a propus refacerea PUG-ului</p>



Capitolul 3. Economia Județului Dâmbovița

3.1 Principalele domenii ale economiei

Economia județului este complexă, industria prelucrătoare deține ponderea predominantă în producția industrială a județului cu activități preponderente în: **industria de apărare** (pe viitor sunt oportunități de dezvoltare a unui HUB al respectivei industrii) **fabricarea de echipamente electrice, industria metalurgică, construcții metalice, fabricarea materialelor de construcție și a altor produse din minerale nemetalice, industria textilă și de confecții, industria chimică, industria alimentară.**

Angajați pe domenii

Activitatea (secțiuni CAEN Rev.2)	mii persoane					
	2016		2017		2018	
	Total	din care femei	Total	din care femei	Total	din care femei
Total	180,3	74,4	181,3	75,4	184,1	77,9
Agricultură, silvicultură și pescuit	48,9	25,4	49,3	25,4	49,7	26,2
Industrie	51,7	15,6	51,3	15,5	52,0	16,5
Industrie extractivă	1,5	0,2	1,4	0,2	1,5	0,2
Industrie prelucrătoare	47,4	14,8	46,9	14,8	47,6	15,7
Producția și furnizarea de energie electrică și termică, gaze, apă caldă și aer condiționat	0,6	0,1	0,7	0,4	0,6	0,1
Distribuția apei; salubritate, gestionarea deșeurilor, activități de decontaminare	2,2	0,5	2,3	0,4	2,3	0,5
Construcții	6,4	0,8	6,7	0,7	6,5	0,7
Comerț cu ridicata și cu amănuntul; repararea autovehiculelor și motocicletelor	27,5	10,8	26,9	11,3	26,8	11,2
Transport și depozitare	12,1	0,9	12,5	0,9	13,3	1,0
Hoteluri și restaurante	3,2	1,6	3,4	1,9	3,5	2,0



	mii persoane					
	2016		2017		2018	
Informații și comunicații	0,7	0,3	0,7	0,3	0,8	0,3
Intermedieri financiare și asigurări	0,7	0,6	0,7	0,6	0,8	0,6
Tranzacții imobiliare	0,4	0,2	0,5	0,2	0,4	0,2
Activități profesionale, științifice și tehnice	2,0	1,0	2,2	1,0	2,0	1,0
Activități de servicii administrative și activități de servicii suport	5,4	2,0	5,3	1,8	5,7	1,9
Administrație publică și apărare; asigurări sociale din sistemul public	4,2	2,4	4,3	2,5	4,4	2,6
Învățământ	7,9	5,6	7,8	5,6	8,1	5,9
Sănătate și asistență socială	6,8	5,8	7,1	6,1	7,4	6,2
Activități de spectacole, culturale și recreative	0,6	0,4	0,7	0,5	0,9	0,5
Alte activități ale economiei naționale	1,8	1,0	1,9	1,1	1,8	1,1

Breviar INS – DB

În anul 2018, populația activă număra 192,1 mii persoane, reprezentând circa 36,7% din populația totală a județului. Față de anul 2015, s-a înregistrat o scădere a numărului persoanelor active cu 6,8 mii persoane.

- populația activă: femeile dețineau o pondere mai scăzută comparativ cu bărbații (42,5% femei față de 57,5% bărbați).
- din populația activă, populația ocupată deținea o pondere de 95,8%.
- anul 2018 populația ocupată a scăzut față de anul 2015 cu 0,5 mii persoane
- categoria salariaților reprezenta 45,0% din totalul populației ocupate în anul 2018
- rata de activitate a populației în vârstă de 15-64 ani a fost în anul 2018 de 61,2% și a înregistrat valori mai ridicate pentru populația masculină (66,6%, față de 55,1% pentru populația feminină).
- în anul 2018 rata de ocupare a populației în vârstă de 15-64 ani a fost de 58,6%, situând județul Dâmbovița sub rata de ocupare înregistrată la nivel național (68,7%).

În anul 2018 numărul mediu al salariaților a fost de 80,8 mii persoane, în creștere cu 3,2 mii persoane comparativ cu anul 2017. Distribuția salariaților pe sectoare economice arată că, în anul 2018, se regăseau în servicii, 60,3% adică în sectorul terțiar. În sectorul secundar (industrie și construcții) lucrau 37,3% din salariați, în creștere cu 0,2% față de anul precedent. Ponderea numărului de salariați care și-au desfășurat activitatea în ramurile agricole (sectorul primar) a fost de 2,4%, la fel ca și în anul precedent.



Angajați pe tipuri de activități

Activitatea (secțiuni CAEN Rev.2)	Lei/salariat		
	2016	2017	2018
Total	2397	2776	3704
Agricultură, silvicultură și pescuit	2116	2579	3550
Industrie	2653	2903	3742
Industrie extractivă	4919	5183	6529
Industrie prelucrătoare	2479	2745	3536
Producția și furnizarea de energie electrică și termică, gaze, apă caldă și aer condiționat	4213	4421	5803
Distribuția apei; salubritate, gestionarea deșeurilor, activități de decontaminare	2227	2472	3401
Construcții	2026	2215	2633
Comerț cu ridicata și cu amănuntul; repararea autovehiculelor și motocicletelor	1789	2178	2958
Transport și depozitare	2165	2423	3161
Hoteluri și restaurante	1401	1704	2320
Informații și comunicații	3146	2811	3494
Intermedieri financiare și asigurări	3670	3978	5320
Tranzacții imobiliare	2852	2442	3877
Activități profesionale, științifice și tehnice	3049	3157	3974
Activități de servicii administrative și activități de servicii suport	1669	1988	2597
Administrație publică și apărare; asigurări sociale din sistemul public	3471	4505	6295
Învățământ	2614	3096	4344
Sănătate și asistență socială	2717	3485	5004
Activități de spectacole, culturale și recreative	1801	2205	3098
Alte activități ale economiei naționale	1682	1923	2592

Sursa :ASDB -2020

În anul 2018, valoarea indicelui câștigului salarial real a fost de 160,6% față de anul 1990, în creștere cu 10,8 puncte procentuale comparativ cu anul precedent; tot în anul 2018, la nivelul județului Dâmbovița, cel mai bine au câștigat salariații din industria extractivă, producția și furnizarea de energie electrică și termică, gaze, apă caldă și aer condiționat, activitățile de

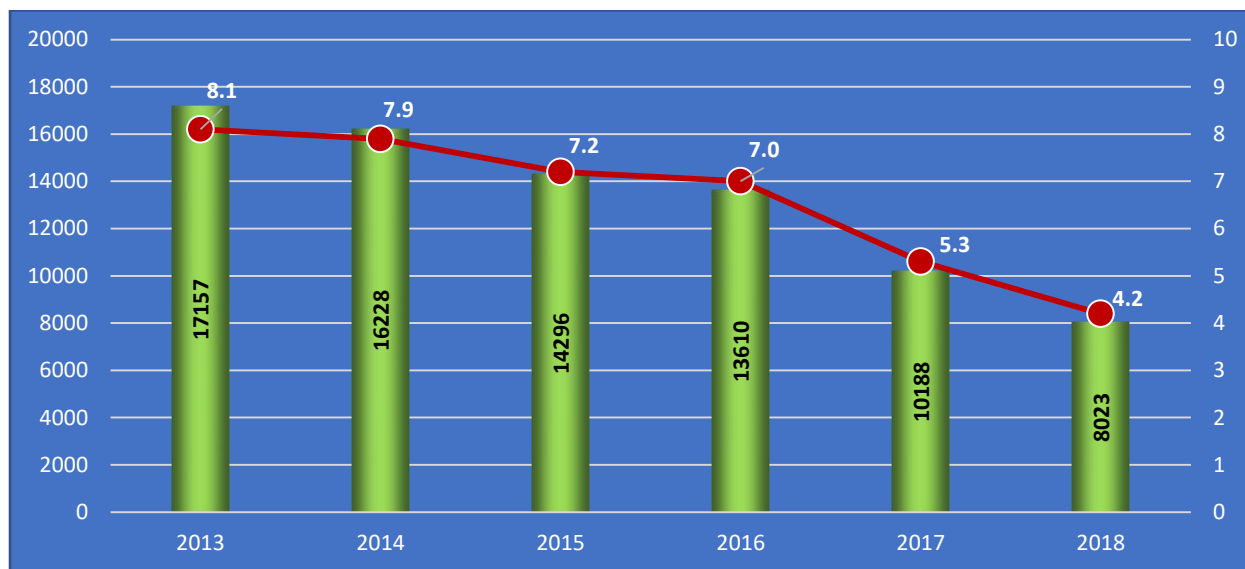


intermedieri financiare și asigurări, etc. Cele mai mici câștiguri salariale s-au realizat în activitățile: hoteluri și restaurante, de servicii administrative, de spectacole, culturale etc.

Se remarcă o mai mare dezvoltare a comunelor din proximitatea centrelor urbane și a celor din extremitatea sud-estică a județului, apropiată de București. Un sector privat mai puțin dezvoltat se observă pe vaile secundare, laterale culoarului de dezvoltare format de cele două râuri (și căile de acces aferente), Ialomița și Dâmbovița.

Mai puțin dezvoltată este și zona din sud-vestul județului, traversată de autostradă. Acest fapt ilustrează din nou faptul că autostrada nu este o condiție suficientă pentru dezvoltarea economică a unei arii, deoarece fluxul de mare viteză de mărfuri și persoane favorizează poli urbane pe care aceasta îi unește și nu zonele intermediare periferice. Mai mult decât atât, autostrada constituie și o barieră în fluxul de circulație dinspre nord spre sud, prin sugrumarea accesului la doar câteva puncte de traversare.

Populația ocupată – 2018



Persoane - mii persoane 2018/ Breviar DB

- numărul șomerilor înregistrați a avut o evoluție descendentă de la 13.610 persoane în anul 2016, la 6624 persoane la finele anului 2019.
- rata șomajului la sfârșitul anului 2019, cu o valoare de 3,4% situează Dâmbovița printre județele cu o rată de șomaj superioară mediei înregistrată la nivel național (3,0%).
- din totalul șomerilor înregistrați, bărbații reprezintă majoritatea (51,5%, la sfârșitul anului 2019).

Șomajul a afectat în principal muncitorii și persoanele cu nivel mediu de pregătire și mai puțin pe cele cu studii superioare.

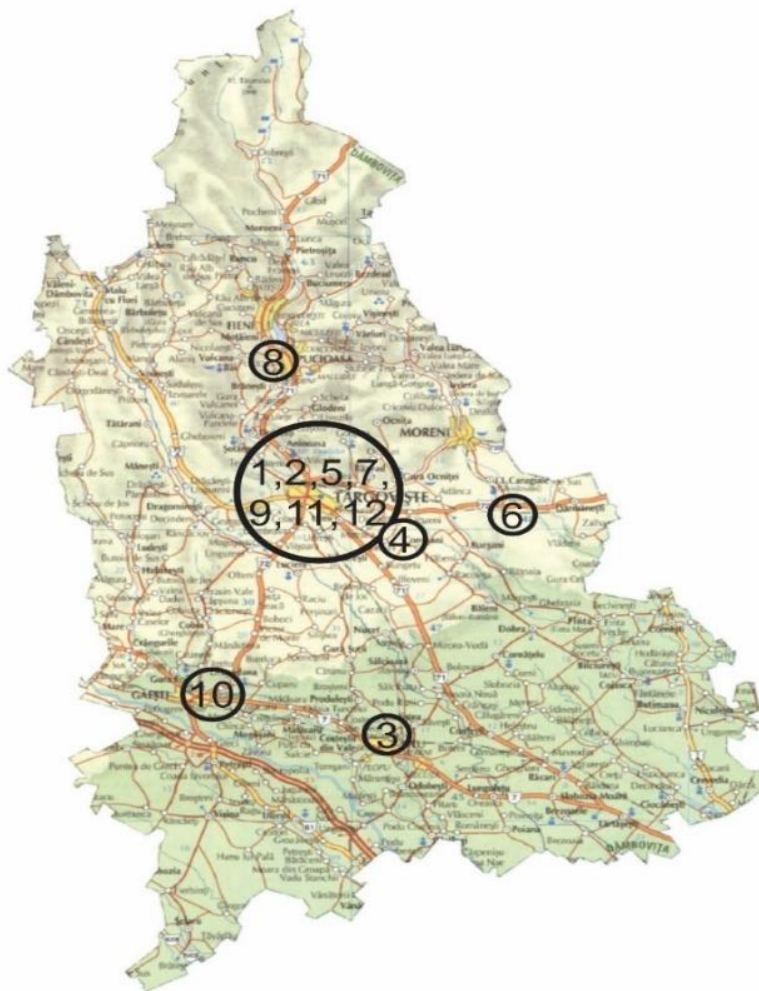
- în anul 2019, muncitorii reprezentau 74,6% din totalul șomerilor,
- 21,9% șomeri dintre persoanele cu studii medii
- 3,5% șomeri dintre persoanele cu studii superioare.



În anul 2019, numărul șomerilor neindemnizați a fost de 5552, deținând ponderea de 83,8% din numărul total de șomeri înregistrați; rata medie anuală a inflației a fost de +3,8%, fiind influențată în principal de scumpirea produselor alimentare, a energiei, combustibililor și tutunului, precum și a serviciilor de apă, canal, salubritate. Tendința crescătoare a fost mai pronunțată pentru prețurile de consum ale produselor alimentare, indicele mediu anual corespunzător acestora fiind de 104,7 cu 0,9 puncte procentuale mai mare față de același indice din anul 2018. În cazul produselor nealimentare indicele mediu anual din anul 2019 a fost de 103,2%, iar cel pentru servicii a ajuns la valoarea de 103,9%.



JUDEȚUL DÂMBOVIȚA - Harta angajatorilor mari



1 Romstyl Impex srl – 439 angajati – locatie Targoviste

2 ASO Cromsteel SA - 535 - anagajati locatie Targoviste

3 ELJ Automotive -558 – angajati locatie Titu

4 Nimet srl – 582 – anagajati locatie com. Lazuri

5 Compania de Apa Targoviste -619 - anagajati locatie Targoviste

6 Compania Nationala Romarm SA – Uzina mecanica Mija SA – 625 angajati -locatie Mija

7 Otelinox SA -686 - anagajati locatie Targoviste

8 Sun Garden Management – societate in comandita simpla – 1164 anagajati locatie Pucioasa

9 COS Targoviste SA – 1266 anagajati locatie Targoviste

10 Arctic SA – 2895 - angajati locatie Gaesti

11 Spitalul Județean de Urgență din Târgoviște, - 2.158 de angajați

12 INTEL PRO RESOURCES – 840 angajati , locatie targovisteT

OBS – Arctic, nr. angajati , total cele 2 unitati = 3750 persoane, sursa : preluare autori -cercetare ITM-DB



3.2 IMM- dinamica antreprenorială în evoluția domeniilor

În anul 2018 numărul societăților comerciale active era de 8300, în creștere cu 14,4% comparativ cu anul 2016. Din numărul total al societăților comerciale active, 31,3% funcționau în comerț, 15,0% în transport și depozitare, 11,6% în industrie, 10,3% în construcții, 8,8% în activități profesionale, științifice și tehnice, etc.²⁸

PIB Romania

PRODUSUL INTERN BRUT, PE CATEGORII DE RESURSE (LA NIVEL NATIONAL)			
milioane lei preturi curente			
CAEN Rev.2	2016	2017	2018
Agricultură, silvicultură și pescuit	31077,8	37003,6	41494,2
Industria extractivă; industria prelucrătoare; producția și furnizarea de energie electrică și termică, gaze, apă caldă și aer condiționat; distribuția apei, salubritate, gestionarea deșeurilor, activități de decontaminare	183778,0	203682,7	216955,9
Construcții	46250,5	44182,5	52254,8
Comerț cu ridicata și cu amănuntul; repararea autovehiculelor și motocicletelor; transport și depozitare; hoteluri și restaurante	135982,3	158020,2	172039,7
Informații și comunicații	38988,8	46906,2	51227,7
Intermedieri financiare și asigurări	26055,7	20982,8	23664,3
Tranzacții imobiliare	62830,5	68859,4	71259,6
Activități profesionale, științifice și tehnice; activități de servicii administrative și activități de servicii suport	52698,7	64652,9	73245,1
Administrație publică și apărare; asigurări sociale din sistemul public; învățământ; sănătate și asistență socială	86257,2	105705,3	127651,6
Activități culturale și spectacole; reparații de produse de uz casnic și alte servicii	22453,4	26646,7	30974,3
Valoarea adăugată brută (VAB)	686372,9	776642,3	860767,2
Produs intern brut (PIB) - total	765135,4	857895,7	952396,8
Produs intern brut pe locuitor - (lei)	38826,7	43788,8	48910,9
Venit național brut	747023,2	840366,1	930421,9

²⁸ Breviar INS - DB



PIB – Regiune Sud-Muntenia

PRODUSUL INTERN BRUT IN REGIUNEA SUD - MUNTENIA			
milioane lei prețuri curente			
CAEN Rev.2	2015	2016	2017
Agricultură, silvicultură și pescuit	5858,4	5824,2	6859,5
Industria extractivă; industria prelucrătoare; producția și furnizarea de energie electrică și termică, gaze, apă caldă și aer condiționat; distribuția apei, salubritate, gestionarea deșeurilor, activități de decontaminare	28743,4	32924,7	33105,9
din care: industria prelucrătoare	25366,4	30279,8	29638,1
Construcții	4356,5	4767,6	4809,4
Comerț cu ridicata și cu amănuntul; repararea autovehiculelor și motocicletelor; transport și depozitare; hoteluri și restaurante	13262,3	14962,4	17262,3
Informații și comunicații	939,8	821,5	910,5
Intermedieri financiare și asigurări	892,9	1120,9	882,8
Tranzacții imobiliare	7934,7	8212,0	8415,6
Activități profesionale, științifice și tehnice; activități de servicii administrative și activități de servicii suport	4477,2	4146,3	5032,7
Administrație publică și apărare; asigurări sociale din sistemul public; învățământ; sănătate și asistență socială	7785,9	9475,1	11917,2
Activități culturale și spectacole; reparații de produse de uz casnic și alte servicii	1895,0	1741,4	2146,2
Valoarea adăugată brută (VAB)	76146,1	83996,1	91342,1
Produs intern brut (PIB) - total	86633,2	93684,9	100917,7
Produs intern brut pe locuitor - (lei)	28428,8	31041,2	33808,4

PIB – Dambovița

Sursa ASDB- 2020

PRODUSUL INTERN BRUT ÎN JUDEȚUL DÂMBOVIȚA			
milioane lei prețuri curente			
CAEN Rev.2	2015	2016	2017
Agricultură, silvicultură și pescuit	941,3	927,3	996,2
Industria extractivă; industria prelucrătoare; producția și furnizarea de energie electrică și termică, gaze, apă caldă și aer condiționat; distribuția apei, salubritate, gestionarea deșeurilor, activități de decontaminare	4147,5	4445,3	4914,5
din care: industria prelucrătoare	3934,9	4235,4	4656,3
Construcții	381,2	409,1	366,9
Comerț cu ridicata și cu amănuntul; repararea autovehiculelor și motocicletelor; transport și depozitare; hoteluri și restaurante	2700,0	3026,2	3531,4
Informații și comunicații	61,3	73,1	77,2
Intermedieri financiare și asigurări	122,7	123,8	100,7
Tranzacții imobiliare	761,4	1127,0	793,0
Activități profesionale, științifice și tehnice; activități de servicii administrative și activități de servicii suport	508,7	505,7	696,3
Administrație publică și apărare; asigurări sociale din sistemul public; învățământ; sănătate și asistență socială	1242,6	1494,5	1843,8
Activități culturale și spectacole; reparații de produse de uz casnic și alte servicii	222,0	185,3	240,4
Valoarea adăugată brută (VAB)	11088,7	12317,3	13560,4
Produs intern brut (PIB) - total	13004,1	13739,9	14998,0
Produs intern brut pe locuitor - (lei)	24883,0	26524,8	30066,6



Producția de mărfuri – cifre absolute

	2013	2014	2015	2016	2017	2018
Decembrie față de						
- octombrie 1990 =100						
Total	403252,05	406618,98	402822,65	400641,3	413927,4	427451,77
Mărfuri alimentare	287699,27	286516,65	268762,68	270586,7	281588,0	290312,98
Mărfuri nealimentare	444428,33	449986,89	458748,78	454738,6	473428,5	491192,70
Servicii	746745,08	763544,81	781979,76	767688,2	769364,9	788164,29
- decembrie anul precedent =100						
Total	101,6	100,8	99,1	99,5	103,3	103,3
Mărfuri alimentare	98,2	99,6	93,8	100,7	104,1	103,1
Mărfuri nealimentare	103,6	101,3	101,9	99,1	104,1	103,8
Servicii	103,4	102,3	102,4	98,2	100,2	102,4
- Anul precedent =100						
Total	104,0	101,1	99,4	98,5	101,3	104,6
Mărfuri alimentare	103,0	98,4	96,2	97,4	102,5	103,8
Mărfuri nealimentare	105,2	102,5	100,9	99,0	101,4	106,2
Servicii	103,2	103,2	102,0	99,2	99,2	102,5
- Rata medie lunară a inflației						
Total	0,1	0,1	-0,1	0,0	0,3	0,3
Mărfuri alimentare	-0,2	0,0	-0,5	0,1	0,3	0,3
Mărfuri nealimentare	0,3	0,1	0,2	-0,1	0,3	0,3
Servicii	0,3	0,2	0,2	-0,2	0,0	0,2
- Rata medie anuală inflației						
Total	4,0	1,1	-0,6	-1,5	1,1	4,6
Mărfuri alimentare	3,0	-1,6	-3,8	-2,6	2,5	3,8
Mărfuri nealimentare	5,2	2,5	0,9	-1,0	1,4	6,2
Servicii	3,2	3,2	2,0	-0,8	-0,8	2,5
- Rata inflației la sfârșitul anului						
Total	1,6	0,8	-0,9	-0,6	3,3	3,3
Mărfuri alimentare	-1,8	-0,4	-6,2	+0,7	4,1	3,1
Mărfuri nealimentare	3,6	1,3	1,9	-0,9	4,1	3,8
Servicii	3,4	2,3	2,4	-1,8	0,2	2,4

Sursa : ASDB- 2020



Industria, a cărei contribuție la valoarea adăugată brută a fost de peste 36,2%, (în anul 2017), realizează o gamă largă de produse, de la bunuri de uz curent sau de folosință îndelungată pentru populație, la bunuri intermediare și până la bunuri de capital necesare procesului investițional. Cele mai mari creșteri în anul 2019, au cunoscut ramurile: fabricarea autovehiculelor de transport rutier, fabricarea altor produse din minerale nemetalice, fabricarea de mobilă, etc.²⁹

IMM – salariați - întreprindere: IMM și micro

	2013	2014	2015	2016	2017	2018
Întreprinderi active	6455	6728	6945	7257	7823	8300
Micro (0 – 9 salariați)	5732	6023	6211	6484	7046	7511
Mici (10 – 49 salariați)	594	586	616	653	656	664
Mijlocii (50 – 249 salariați)	113	102	100	104	104	107
Mari (peste 250 salariați)	16	17	18	16	17	18

Volumul valoric al comerțului intern/extern al județului Dâmbovița a înregistrat în anul 2019 următoarea evoluție:

- ✓ exporturile FOB au înregistrat o valoare de 657,5 mil. euro (în creștere cu 5,3% față de anul 2016)
- ✓ importurile CIF au fost de 654,9 mil. euro (în creștere cu 18,0% față de anul 2016)
- ✓ soldul balanței comerciale fiind de +2,6 mil. euro.

Cele mai căutate mărfuri la export au fost: mașini, aparate și echipamente electrice, metale comune și articole din acestea (fontă, fier și oțel), materiale textile și articole din acestea, produse ale industriei chimice și ale industriilor conexe, etc. Mărfurile care au fost cel mai mult căutate la import au fost: mașini, aparate și echipamente electrice, metale comune și articole din acestea, materiale plastice, cauciuc și articole din acestea, materii textile.³⁰ Ecosistemele antreprenoriale au la bază cultura zonei, politicile de activare a afacerilor, calitatea conducerii locale, disponibilitatea finanțărilor adecvate pentru afaceri, calitatea capitalului uman, existența piețelor favorabile și o gamă largă de sprijin instituțional și de infrastructură. Modificările structurale din societate elimină limitele tradiționale dintre ocuparea forței de muncă, întreprinderi și antreprenariat.

²⁹ Breviar INS-DB

³⁰ Breviar INS - DB



Situația înmatriculării societăților care au beneficiat de prevederile
HG nr. 166/2003 - facilități oferite studenților - la data de 31.01.2020

Județ	Total firme înființate de studenți	în funcțiune (+alte stări)	radiate	radieri voluntare	radieri ulterioare perioadei de 3 ani de funcționare	total firme înființate de studenți în perioada 01.01.2020-31.01.2020
Dâmbovița	320	169	151	65	133	0

Elementele de dezvoltare din domeniul tehnologiei, conectivității, corelate cu dorințele și așteptările angajaților și angajatorilor, creează schimbări semnificative în ceea ce privește natura muncii și contractele formale și informale dintre angajator și angajați.³¹ Aceste schimbări dau naștere unei întregi generații de liber profesioniști. Suprapunând acestor schimbări câteva dintre cele mai largi modificări din societate³² - precum și creșterea lentă a salariilor, creșterea costurilor vieții în marile orașe ale lumii și creșterea comunității freelancerilor, este ușor să vedem cum pot acestea să sprijine dezvoltarea în viitor a orașelor mici și periferice.³³

Aceste schimbări dau naștere și unui vocabular complet nou. Sintagme precum „forța de muncă independentă” au apărut pentru a descrie gama de relații contractuale diferite dintre indivizii și diferite tipuri de afaceri. Numărul de solo-antreprenori - sau „soloprenori” - este în creștere. Termeni precum „gigeri” au apărut pentru a defini indivizii care lucrează în economia colaborativă și păstrează simultan și un loc de muncă tradițional, în regim part-time³⁴

Sisteme convenționale de angajare - tablou general

Activitatea (diviziuni CAEN Rev.2)	Persoane		
	2016	2017	2018
Industrie – total	24240	25670	26727
Industrie extractivă	1449	1429	1431
Extracția petrolului brut și a gazelor naturale	1144	1065	1002
Alte activități extractive	282	339	317
Activități de servicii anexe extracției	26	25	112
Industrie prelucrătoare, din care:	20600	21941	22965
Industria alimentară	2109	2189	2024

³¹ (a se vedea, de exemplu, articolul [Pregătirea pentru Viitorul Muncii](#), World Economic Forum, 2016).

³² Prezentul context pandemic

³³ exemplu, vezi [Cele Patru Tendințe care vor schimba modul în care lucrăm până în 2021](#), Fast Company, 2015).

³⁴ Cel mai adaptiv sistem în contextul pandemic



Activitatea (diviziuni CAEN Rev.2)	Persoane		
	2016	2017	2018
Fabricarea băuturilor	14	3	11
Fabricarea produselor textile	1341	1493	1601
Fabricarea articolelor de îmbrăcăminte	2600	2190	2253
Prelucrarea lemnului, cu excepția mobilei	602	696	769
Fabricarea hârtiei și a produselor din hârtie	468	583	582
Tipărirea și reproducerea pe suport a înregistrărilor	155	200	177
Fabricarea substanțelor și a produselor chimice	522	535	549
Fabricarea produselor din cauciuc și mase plastice	1444	1724	2011
Fabricarea altor produse din minerale nemetalice	940	1127	1237
Industria metalurgică	2271	2302	2353
Industria construcțiilor metalice	2321	2534	2550
Fabricarea calculatoarelor și a produselor electronice și optice	77	74	82
Fabricarea echipamentelor electrice	3610	3763	4032
Fabricarea de mașini, utilaje și echipamente N.C.A.	484	508	651
Fabricarea autovehiculelor de transport rutier	412	453	497
Fabricarea altor mijloace de transport	299	284	280
Fabricarea de mobilă	459	86	610
Alte activități industriale N.C.A.	26	464	91
Repararea, întreținerea și instalarea mașinilor și echipamentelor	371	622	512
Producția și furnizarea de energie electrică și termică, gaze, apă caldă și aer condiționat	616	622	644
Distribuția apei; salubritate, gestionarea deșeurilor, activități de decontaminare	1575	1678	1685
Captarea, tratarea și distribuția apei	669	671	642
Colectarea și epurarea apelor uzate	193	200	214
Colectarea, tratarea și eliminarea deșeurilor	713	807	829

Sursa ASDB- 2020

Educație on-line inovatoare a inventat termenii „**nano-degree**” și „**nano-job**” pentru a descrie nevoile de învățare la nivel individual și natura sarcinilor de lucru pe termen scurt din industria tehnică. Prin estomparea liniilor de demarcație dintre ocuparea forței de muncă, întreprinderi și antreprenoriat, multe orașe care gândesc în perspectivă trebuie să își reconsidere programele tradiționale de ocupare a forței de muncă și antreprenoriat furnizate anterior locuitorilor lor.



Programele de angajare trebuie să includă din ce în ce mai mult conținut din domeniul antreprenoriatului, pentru a sprijini participanții să dobândească abilitățile necesare pentru a supraviețui pe o piață a muncii din ce în ce mai complexă. În mod similar, programele de antreprenoriat trebuie să se adapteze pentru a se potrivi mai bine numărului crescând de freelanceri și întreprinzători independenți care se alătură programelor lor și să țină cont de modelele inovatoare de afaceri pe care întreprinderile ar putea să le adopte. Trebuie doar să tastați expresia „instrumente pentru soloprenori” pe internet pentru a înțelege cât de diferite sunt nevoile lor față de cele ale companiilor „tradiționale”.

Înființarea unui sistem de sprijin „generalist”:³⁵ oferă un serviciu *universal* disponibil pentru toți cetățenii orașului care, între 2004 și 2016, a sprijinit peste 100 000 de participanți stabiliți în peste 18 000 de companii și creat peste 32.000 de locuri de muncă. Acesta funcționează pentru că este deschis tuturor oamenilor și livrează un mix de servicii on-line, la fața locului și de tip „one-to-many” pentru oricine dorește să își înceapă propria afacere. În plus, oferă servicii specializate de asistență pentru anumite grupuri pe care doresc să le încurajeze, precum femeile antreprenor sau persoanele ce provin din medii defavorizate.

Stimularea antreprenoriatului social:³⁶ abordare la nivelul orașului privind dezvoltarea cooperativă, construind noi parteneriate între serviciile publice și localnici, în scopul promovării participativității serviciilor locale și oferirii unui grup cât mai larg de locuitori ai orașului șansa de a conduce sau de a deveni acționar într-o întreprindere socială. Raza de acțiune a programului este impresionantă, ajutând locuitorii locali să analizeze modul în care antreprenoriatul social poate veni în sprijinul comunității lor pentru a face față provocărilor de la nivel local. Stimularea antreprenoriatului social pentru a ajuta oamenii în depășirea dificultăților înregistrate la nivel local poate sprijini indivizii să obțină experiența de a conduce o afacere, fără a-și asuma însă toate riscurile ce derivă din aceasta (datorită lucrului în parteneriat).

Sprijinirea industriilor creative și culturale: *B program* dedicat înființării³⁷ întreprinderilor creative, a primit peste 500 de aplicații în ultimii 7 ani (la nivel European, sprijinind peste 80 de întreprinderi cu o rată de supraviețuire de 81%). Metodologia de acordare a sprijinului pentru întreprinderile care participă la acest program constă în organizarea unei competiții dedicate planurilor de afaceri, ce a înregistrat un succes deosebit în stimularea ideilor de afaceri creative de pe piață și în investirea în proiecte de succes care au constituit structura culturală a orașului (consolidând în continuare reputația Bolognei ca reper cultural și atrăgând totodată elemente de creativitate).

Construind pe baza punctelor forte și a elementelor strategice ale unei anume locații – oraș programul ”creșterea albastră”³⁸, urmărește stimularea creșterii inovației și antreprenoriatului în

³⁵ Barcelona, antreprenoriat incluziv

³⁶ Program Glasgow -În mod similar, programele de antreprenoriat trebuie să se adapteze pentru a se potrivi mai bine numărului crescând de freelanceri și întreprinzători independenți care se alătură programelor lor și să țină cont de modelele inovatoare de afaceri pe care întreprinderile ar putea să le adopte. Trebuie doar să tastați expresia „instrumente pentru soloprenori” pe internet pentru a înțelege cât de diferite sunt nevoile lor față de cele ale companiilor „tradiționale”. ³⁶ Exemplu Bologna

³⁸ Orasul Pireus-exemplu practic

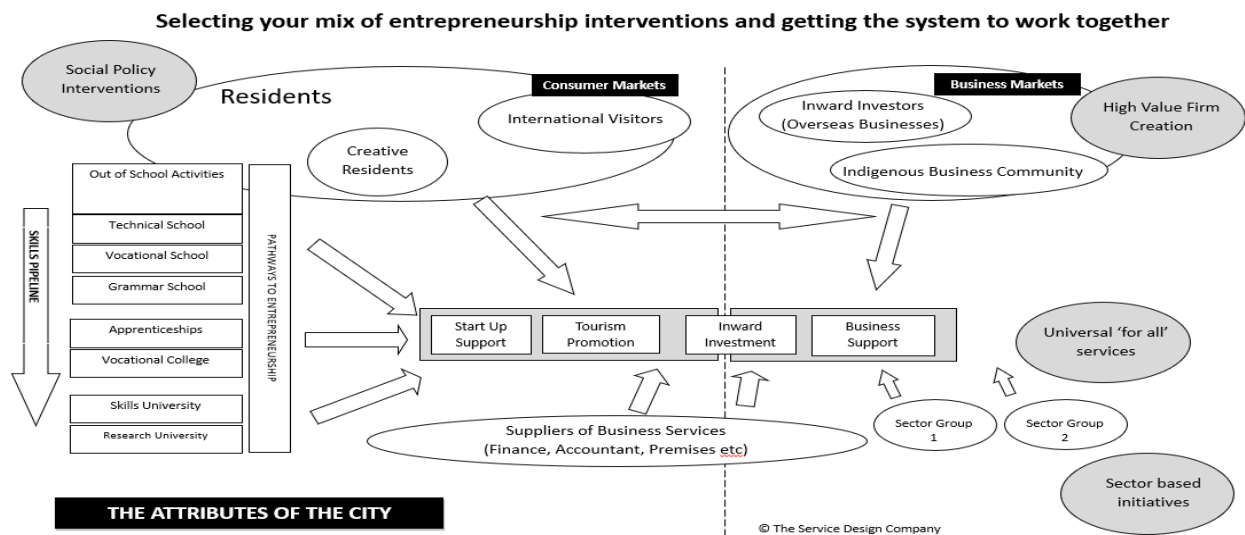


sectorul maritim. Aceasta dorește să consolideze și să valorifice unele dintre elementele sectoriale și strategice (topografice) de succes ale orașului. Fiind un program de inovare tematic, funcționează, de asemenea, în baza unei competiții între planuri de afaceri, sprijinind aplicații de succes în demararea activităților propuse.

Din cauza naturii schimbătoare a relației dintre angajator și angajat, orașele trebuie, de asemenea, să încerce să încorporeze o cultură antreprenorială mult mai profundă, să încerce să se asigure că sunt echipate cu o structură mai independentă, și că dețin abilitățile de rezolvare a problemelor, de business și totodată creativitatea necesară pentru a supraviețui în acest nou peisaj al pieței muncii.

Procesele de colaborare cu tinerii antreprenori au trebuit să devină mai colaborative și mai bazate pe experiență decât programele tradiționale de start-up – includerea elementelor de tip *hackaton* sau întâlniri informale, mai degrabă decât orientarea exclusiv către cursuri de formare și sesiuni de consiliere. În cele din urmă, din cauza naturii schimbătoare a relației dintre angajator și angajat, orașele trebuie, de asemenea, să încerce să încorporeze o cultură antreprenorială mult mai profundă, să încerce să se asigure că sunt echipate cu o structură mai independentă, și că dețin abilitățile de rezolvare a problemelor, de business și totodată creativitatea necesară pentru a supraviețui în acest nou peisaj al pieței muncii.

Procesele de colaborare cu tinerii antreprenori au devenit mai colaborative și mai bazate pe experiență decât programele tradiționale de start-up – includerea elementelor de tip *hackaton* sau întâlniri informale, mai degrabă decât orientarea exclusiv către cursuri de formare și sesiuni de consiliere.



Tabloul dinamicii antreprenorilor – investiții prin finanțări din Programul Operațional Regional – 2013-2020

PROIECTE FINANTATE PRIN P.O.R 2017-2019 – domeniul privat jud. Dâmbovița

Nr. crt.	Cod SMIS	Titlu proiect	Denumire beneficiar	Data de începere a proiectului	Localitate	Total valoare proiect LEI	Stadiu proiect (implementare/finalizat)
1	102181	Extinderea activității de producție a paharelor de carton și consolidarea poziției pe piață prin achiziționarea de echipamente performante	SC JANDY SRL	9/25/2017	Târgoviște	1,364,095	finalizat
2	102182	Modernizarea activitatii la SC EUROPROIECT SRL prin construire sediu	SC EUROPROIECT SRL	9/25/2017	Târgoviște	1,338,487	In implementare
3	102239	Construire pensiune "Alesia" P+1E	SC TEX SRL	9/25/2017	Pucioasa	1,182,374	In implementare
4	102240	Diversificarea activității firmei Parcul Industrial Răcari SRL prin achiziția de echipamente performante	SC PARCUL INDUSTRIAL RĂCARI SRL	7/31/2017	Răcari	943,184	finalizat
5	102424	Achiziție de echipamente și utilaje la SC TARABOSTES BIO ORGANIC STIL SRL	SC TARABOSTES BIO ORGANIC STIL SRL	3/9/2018	Pucioasa	1,112,869	In implementare
6	102508	Creșterea competitivității TORENT SERV SRL	SC TORENT SERV SRL	8/2/2017	Târgoviște	339,544	In implementare
7	102527	Înființare fabrică de sisteme de ventilație la Răcari	SC FIRE PROTECTION ENGINEERING SRL	1/31/2018	Răcari	1,467,625	In implementare
8	102641	Creșterea eficienței SC DESMAN INFOMED SRL prin achiziția unui sistem ERP și echipament IT	SC DESMAN INFOMED SRL	9/27/2017	Târgoviște	327,336	In implementare
9	102653	Creșterea competitivității societății SC GEAMI SRL ca urmare a diversificării paletii de activități	SC GEAMI SRL	8/24/2017	Târgoviște	1,280,078	finalizat
10	102713	Dezvoltarea SC TEAM-M CONSTRUCT SRL prin achiziția de utilaje moderne	SC TEAM-M CONSTRUCT SRL	1/26/2018	Târgoviște	1,242,135	finalizat
11	103114	Creșterea competitivității firmei BITOREDO SRL prin achiziția de echipamente performante	SC BITOREDO SRL	7/27/2017	Moreni	1,139,504	finalizat
12	103213	Dezvoltarea durabilă a SC AVIGEO SRL prin extinderea activității în domeniul serviciilor publicitare	SC AVIGEO SRL	7/31/2017	Târgoviște	1,351,569	finalizat
13	103543	Construire hală parter mică producție – filtre de aer (ventilație și sediu administrativ)	SC M.B. ROTRADE SRL	3/26/2018	Răcari	1,534,668	In implementare



14	103939	Creșterea competitivității SC ETERRA MAP SRL prin inovarea proceselor de obținere și prelucrare a datelor topografice	SC ETERRA MAP SRL	12/18/2017	Târgoviște	697,589	finalizat
15	104047	Dezvoltarea STALEX-ANG ACCOUNTING SRL prin achiziția de dotări moderne	SC STALEX-ANG ACCOUNTING SRL	9/8/2017	Târgoviște	310,240	finalizat
16	104127	Dezvoltarea unui domeniu nou de activitate în cadrul microintreprinderii	SC EXPERT CONSULTING NISTOR SRL	8/1/2017	Târgoviște	832,499	finalizat
17	104757	Dotarea PORSENA S.R.L. în vederea realizării serviciilor de producție cinematografică, video și de programe de televiziune	SC PORSENA S.R.L.	2/7/2018	Pucioasa	748,957	finalizat
18	104819	Consolidarea poziției pe piață a SC MUSE ID CONCEPT SRL, prin modernizarea spațiului de producție și dotarea acestuia cu echipamente tehnologice performante pentru producție de mobilier	SC MUSE ID CONCEPT SRL	1/29/2018	Răcari	1,682,081	In implementare
19	105293	Achiziționare echipamente pentru diversificarea activității firmei ROYAL BUSINESS ACCOUNTS SRL	SC ROYAL BUSINESS ACCOUNTS SRL	8/24/2017	Târgoviște	1,057,678	finalizat
20	105745	Dezvoltarea activității firmei SC FLORI DE CÂMP SRL	SC FLORI DE CÂMP SRL	11/29/2017	Găești	1,078,213	In implementare
21	106300	Achiziție utilaje pentru fabricarea mobilei din lemn	SC AQUATIC BLUE SRL	2/2/2018	Târgoviște	721,008	In implementare
22	107988	Modernizarea activității societății NEVA EXPERT SRL	SC NEVA EXPERT SRL	2/7/2018	Târgoviște	367,598	In implementare
23	108070	Servicii noi în cadrul microintreprinderii LIN FOTVOLTAIC 2012 SRL	SC LIN FOTVOLTAIC 2012 SRL	2/6/2018	Târgoviște	866,421	Finalizat
24	108156	Prestare servicii noi de către microîntreprinderea SC FAR ECO CASTOR SRL ca urmare a achiziționării de echipamente performante noi	SC FAR ECO CASTOR SRL	9/25/2017	Găești	611,015	finalizat
25	108600	Retehnologizarea sectorului productiv la SC BRENDO BALAST SRL	SC BRENDO BALAST SRL	2/6/2018	Titu	1,275,341	finalizat
26	108950	Achiziție de utilaje de construcții la SC ROYALVIL SRL	SC ROYALVIL SRL	11/22/2017	Târgoviște	1,294,881	finalizat
27	108964	Dotare laborator de tehnică dentară	SC YAKDENT SRL	11/23/2017	Moreni	686,271	finalizat
28	109017	Investiție performantă în domeniul productiv pentru dezvoltarea durabilă a firmei DIP INTERNATIONAL SRL	SC DIP INTERNATIONAL SRL	2/2/2018	Moreni	1,330,485	finalizat
29	109046	De la deșeu la materie primă	SC EXPERT RECYCLING SRL	3/5/2018	Pucioasa	1,506,915	In implementare
30	109050	Dezvoltarea activității de lucrări de instalații electrice în cadrul Fast General Electric SRL	SC FAST GENERAL ELECTRIC SRL	2/1/2018	Târgoviște	1,253,071	finalizat



31	109636	Achiziție utilaje pentru realizare lucrări de pregătire a terenului	SC PEDANT SERV SRL	2/8/2018	Târgoviște	685,362	In implementare
32	109666	Extinderea activității SC BIZZ INVEST SRL cu o activitate nouă – operațiuni de mecanică generală	SC BIZZ INVEST SRL	2/2/2018	Târgoviște	1,236,631	finalizat
33	109688	Dezvoltarea activității AGB CONSULT SRL prin achiziționarea de utilaje de construcții	SC AGB CONSULT SRL	5/23/2018	Târgoviște	1,066,831	In implementare
34	109956	Desființare construcții C1, C2 și construire spații birouri P+2	SC EUROPROJECT PARTNER SRL	5/24/2018	Târgoviște	1,289,323	In implementare
35	110474	Consolidarea poziției pe piață a WOX DESIGN SRL prin creșterea competitivității întreprinderii și diversificarea produselor și serviciilor realizate	SC WOX DESIGN SRL	6/19/2018	Târgoviște	1,061,404	In implementare
36	110947	Dezvoltarea durabilă a laboratorului AXA CERT	AXA CERT SRL	6/19/2018	Pucioasa	837,093	In implementare
37	111034	Creșterea competitivității SC RIZBOG PLAST SRL prin achiziționare de utilaje performante, în localitatea Titu, județ Dâmbovița	SC RIZBOG PLAST SRL	7/23/2018	Titu	1,338,364	In implementare
38	111351	Creșterea competitivității CHANDLER INTERNATIONAL SRL	CHANDLER INTERNATIONAL SRL	6/18/2018	Răcari	1,725,098	In implementare
39	111455	Prestare servicii la standarde ridicate de calitate	SC BUL VAR SOR PRODUCTION SRL	3/5/2018	Târgoviște	1,235,091	finalizat
40	111567	Dotarea SC VEFELE AUTOSERV SRL cu echipamente	SC VEFELE AUTOSERV SRL	5/22/2018	Târgoviște	280,993	finalizat
41	111606	Diversificarea activității firmei LEBON TRADING, prin introducerea unor produse noi	LEBON TRADING	6/20/2018	Pucioasa	962,945	In implementare
42	111678	Achiziție de utilaje de pregătire a terenului privind creșterea competitivității în cadrul firmei SC AGRICOLA PERȘINARI SRL	SC AGRICOLA PERȘINARI SRL	6/19/2018	Târgoviște	1,123,897	In implementare
43	111871	Dezvoltarea COFRA PROIECT SRL prin achiziția de utilaje moderne	COFRA PROIECT SRL	6/18/2018	Moreni	1,224,364	In implementare
44	112242	Achiziție utilaje pentru dezvoltarea activității societății MONDO PARETI SRL	MONDO PARETI SRL	6/27/2018	Târgoviște	1,176,675	In implementare
45	112340	Achiziție de utilaje pentru măsurători topografice la SC TEREX7 INVEST SRL	SC TEREX7 INVEST SRL	3/2/2018	Târgoviște	1,098,474	In implementare
46	112367	Diversificarea și îmbunătățirea serviciilor oferite de NORTH TOPOCAD SRL prin achiziția de echipamente	SC NORTH TOPOCAD SRL	4/17/2018	Târgoviște	1,018,316	In implementare
47	112559	Modernizarea și diversificarea activității SC DOBRA TRAVERS SRL	SC DOBRA TRAVERS SRL	5/21/2018	Târgoviște	608,584	In implementare



48	113087	Dezvoltarea SC AVANTAJ TEXTIL ONLINE SRL prin achiziția de utilaje performante	AVANTAJ TEXTIL ONLINE SRL	3/30/2018	Pucioasa	1,047,074	In implementare
49	113255	Achiziție de utilaje și echipamente de construcții la nivelul societății GEOLAND ADVANCE SRL	GEOLAND ADVANCE SRL	5/31/2018	Moreni	541,243	In implementare
50	113645	Diversificarea activității firmei SC MARVOI MARIANA SRL	SC MARVOI MARIANA SRL	9/3/2018	Găești	1,018,619	In implementare
51	110148	Crearea unei entități de producție a corpurilor și lămpilor de iluminat	SC UR BIOLED SRL	5/30/2018	Moreni	6,898,683	In implementare
52	110190	Dezvoltarea AngiMetal Impex SRL prin extinderea capacității de prestare a serviciilor de recuperare materialelor reciclabile sortate pe piața internă și internațională	ANGIMETAL IMPEX SRL	12/13/2018	Târgoviște	1,914,770	In implementare
53	110465	Creșterea performanței în afaceri a întreprinderii ELMET GROUP METAL & ELECTRIC SRL	SC ELMET GROUP METAL & ELECTRIC SRL	1/30/2019	Conțești	6,071,732	In implementare
54	110743	Construire hotel de 4 stele în municipiul Târgoviște	SC CANTUP SRL	9/7/2018	Târgoviște	9,818,927	In implementare
55	110848	Dezvoltarea durabilă a societății GLULAM SA prin investiții în active performante	SC GLULAM SA	7/25/2018	Ulmi	9,173,658	In implementare
56	111182	Construire structură de cazare în municipiul Târgoviște	SC GEOMATICA SRL	12/14/2018	Târgoviște	7,494,228	In implementare
57	111653	Crearea unei noi unități de producție a mobilei la EURO MEGA SRL	SC EURO MEGA SRL	5/30/2018	Răcari	15,844,118	In implementare
58	111835	Dezvoltarea activității firmei GOODMOB DISTRIBUTION SRL în domeniul producției de mobilier	GOODMOB DISTRIBUTION SRL	8/13/2018	Răcari	4,591,521	In implementare
59	112323	Construire hală producție mobilier	KETOR DESIGN SRL	5/29/2018	Târgoviște	5,689,131	In implementare
60	112550	Tratarea deșeurilor de poliolefine pentru revalorificare	EXPERT RECYCLING SRL	1/25/2019	Pucioasa	3,049,132	In implementare
61	113118	Construire "REEA" BOUTIQUE HOTEL S+P+1+M	IVAN GRUP SRL	8/13/2018	Târgoviște	8,062,261	In implementare
62	113187	Construcție și utilare unitate de producție pentru fabricarea de articole de îmbrăcăminte pentru lucru	MATEI CONF GRUP SRL	8/10/2018	Răcari	12,744,763	In implementare
63	113438	Extindere capacitate data center și soluție modernă pentru disaster recovery	PHOENIX IT SRL	8/10/2018	Târgoviște	5,796,694	In implementare
64	114034	Extinderea capacității de producție a SC MEGA CONSTRUCT METAL SRL prin construirea unei hale de producție uși de interior, inclusiv dotare	SC MEGA CONSTRUCT METAL SRL	8/8/2018	Răcari	8,788,344	In implementare
65	114480	Extinderea capacităților avansate de producție la SC TEKNAUS SRL prin investiții în echipamente, servicii și active necorporale	SC TEKNAUS SRL	4/4/2019	Moreni	2,031,614	In implementare



66	114637	Desființarea clădirilor C1, C2, C3,C4 și înființare infrastructură pentru activități recreative și distractive	SIMET PROD SRL	2/28/2019	Găești	7,301,134	In implementare
67	115055	Diversificarea producției la PRINCO GRUP SA prin achiziți ade echipamente performante	PRINCO GRUP SA	8/28/2018	Buciumeni	1,969,891	In implementare
68	115078	Înființare tipografie specializată în producția de folii imprimate pentru industria alimentară/nealimentară – Răcari, jud.Dâmbovița	SOLO EX-IM SRL	9/25/2018	Racari	8,011,555	In implementare
69	115166	Extindere și modernizare producție MOBIREF DESIGN SRL	MOBIREF DESIGN SRL	8/7/2018	Târgoviște	2,086,181	In implementare
70	115381	Construire centru de proiectare , inginerie și servicii tehnice in domeniul structurilor metalice	CHANDLER INTERNATIONAL SRL	8/24/2018	Racari	4,896,697	In implementare
71	116326	Achiziție echipamente performante pentru extiderea capacității de producție	SC PLASTICOM IMPEX SRL	1/23/2019	Titu	9,683,243	In implementare
72	116613	Dezvoltarea societății „MOTRIS COMPANY” SRL printr-o investiție inițială în orasul PUCIOASA, judetul Dâmbovita	MOTRIS COMPANY SRL	3/1/2019	Pucioasa	6,437,768	In implementare
73	116663	Construire sala de activitati recreative si distractive, spatii auxiliare functionale si tehnice, anexe, amenajare si imprejmuire teren, regim de inaltime P+1E	PODARU PROD SRL	1/23/2019	Targoviste	6,795,480	In implementare
74	116810	CONSTRUIRE HOTEL „INSULA „ in localitatea Comisani	CENTRAL MORENI SRL	4/25/2019	Comisani	6,454,025	In implementare
75	116862	Îmbunătățirea competitivității economice a SC CHITULESCU PROD SRL, prin construirea unui hotel în Municipiul Târgoviște	CHITULESCU PROD SRL	11/30/2018	Târgoviște	7,841,692	In implementare
76	116893	INVESTITIE NOUA IN CADRUL FIRMEI DIP INTERNATIONAL SRL	DIP INTERNATIONAL SRL	1/30/2019	Moreni	5,177,428	In implementare
77	117101	Îmbunatatirea competitivitatii economice a SC Scapino Com SRL, prin construirea unui hotel în Municipiul Târgoviste	SCAPINO COM SRL	4/16/2019	Târgoviște	5,599,119	In implementare
78	117186	Dezvoltarea RAIMAN CAPUCINO SRL prin achiziția unor utilaje si dotari moderne	RAIMAN CAPUCINO SRL	3/18/2019	Târgoviște	3,001,350	In implementare

Sursa : <http://mfe.gov.ro/investitii-por-dambovita/>



NB – și în Dâmbovița, exista același fenomen, care se manifesta pe întreg teritoriul României : foarte multe firme înființate – mai ales în ultimii 5 ani, firme care NU au funcționat niciodată, majoritatea nedepunând nici declarațiile lunare ANAF – în această situație sunt sute, mii de firme. *Sursa: cercetare autori*

3.3 INFRASTRUCTURA DE SPRIJIN A AFACERILOR

În subordinea Consiliului Județean Dâmbovița funcționează un număr de 3 parcuri industriale, create în majoritate prin fonduri externe (Phare și FEDR) care au ca principale obiective crearea de locuri de muncă, reducerea disparităților de la sat la oraș și dezvoltarea industrială în zonele satelit ale celor două municipii ale județului Dâmbovița, din care detaliem:

PARCUL INDUSTRIAL MORENI – a fost înființat prin divizarea S.C. „Automecanica Moreni” S.A. – uzină din cadrul CN ROMARM SA, parcul industrial a avut și are ca obiectiv principal crearea de locuri de muncă într-o zonă puternic afectată de șomaj. **Moreni Parc Industrial SA** – societate cu personalitate juridică, având ca acționar unic Consiliul Județean Dâmbovița, și-a început activitatea în anul 2002, cu un capital social în valoare de 608 280 lei.

La finele anului 2019, societatea are un capital social de 5.052.570 lei, divizat în 505257, acțiuni nominative, cu o valoare nominală de 10 lei fiecare, de 8,3 ori mai mare decât la înființare. Parcul industrial dispune de o suprafață totală de 25,2 ha, teren din care:

- ✓ 14,7 ha operațional în regim de *brown field* (din suprafața de 14,7 ha, nu este operațională o suprafață de 29.045 mp, pe care este construită pista probe dinamice, panta transversală și bazinul apă (pentru verificări nautice) tot în această zonă sunt și hale construite de rezidenți (Geoma, Asuc, Elit Parc, Lease Management)
- ✓ toată suprafața construită, de 29.282 mp, face obiectul contractelor de închiriere.
- ✓ 10,5 ha suprafață transferată în regim de green field (3 ha sunt neoperaționale, terenul fiind străbătut de conducte de transport ale societății Transgaz SA, 2,5 ha reprezintă suprafața drumului asfaltat de acces și canalul Bana-Teiș)
- ✓ Suprafața de 5,5 ha face obiectul contractelor de suprafață cu societățile : **ASUC, DRUPAS, COD GAZ și URBIOLED.**
- ✓ **PARCUL INDUSTRIAL PRIBOIU SA**, cu sediul în comuna Brănești, sat Priboiu, este organizat ca societate pe acțiuni, cu capital integral de stat, Consiliul Județean Dâmbovița fiind acționar unic.
- ✓ Parcului Industrial Priboiu I s-a suplimentat puterea energiei electrice , de la 500 MWH la 700 MWH, (gradul de acoperire la clădiri de 94,27% și un grad de acoperire la terenuri de 17,93% , stabilit ca și în anul 2018), pentru a putea susține în condiții optime parametrii de lucru pentru beneficiarii locației :
- ✓ SC YPRADO PRODUCTION SRL - producție de profil extrudate pentru tâmplărie aluminiu, PVC și pereți cortină
- ✓ SC GEORGE MATHAI PALETE DE CULORI SRL - producție cataloage de lux pentru industria cosmetică
- ✓ SC MARCHAND SRL - producție membrane natural industria alimentară și farmaceutică
- ✓ SC INTERDECOR WOOD SRL - producție dublă comercializare tâmplărie MDF
- ✓ SC CONTEMPT MEDIA SOLUTION SRL - sală server, bază de date, site-uri
- ✓ SC MARCHAND PHARMA TECH SRL - industria alimentară și farmaceutică
- ✓ SC MAYA LUXURY CLOTES SRL - comerț en detail și en gros



- ✓ SC EMA PRODPAN SRL - produse de panificație
- ✓ SC BEST TIPOGRAF SRL – tipografie
- ✓ SC COMPTENT MEDIA SOLUTION SRL - stocare date SERVER

PARCUL INDUSTRIAL MIJA SA I. are ca acționari : **Consiliul Județean Dâmbovița**, RIVTA Aktiengesellschaft, persoană juridică străină, cu sediul în Liechtenstein, QUATRON INTERNATIONAL INVESTMENT CO. LTD, persoană juridică iordaniană, SC M.T. PROPERTY SRL, persoană juridică română , Toma Constantin, cetățean român,.

Parcul Industrial Mija dispune de un centru de afaceri complex ce este arhitectural conceput și executat cu design specific anilor '30, îmbinând utilul cu plăcutul, vechiul cu noul, citadinul cu rusticul într-o formă unică, modernă și oferă maximum de calitate și confort. -La data de 28.02.2019 sunt în vigoare următoarele contracte de închiriere:

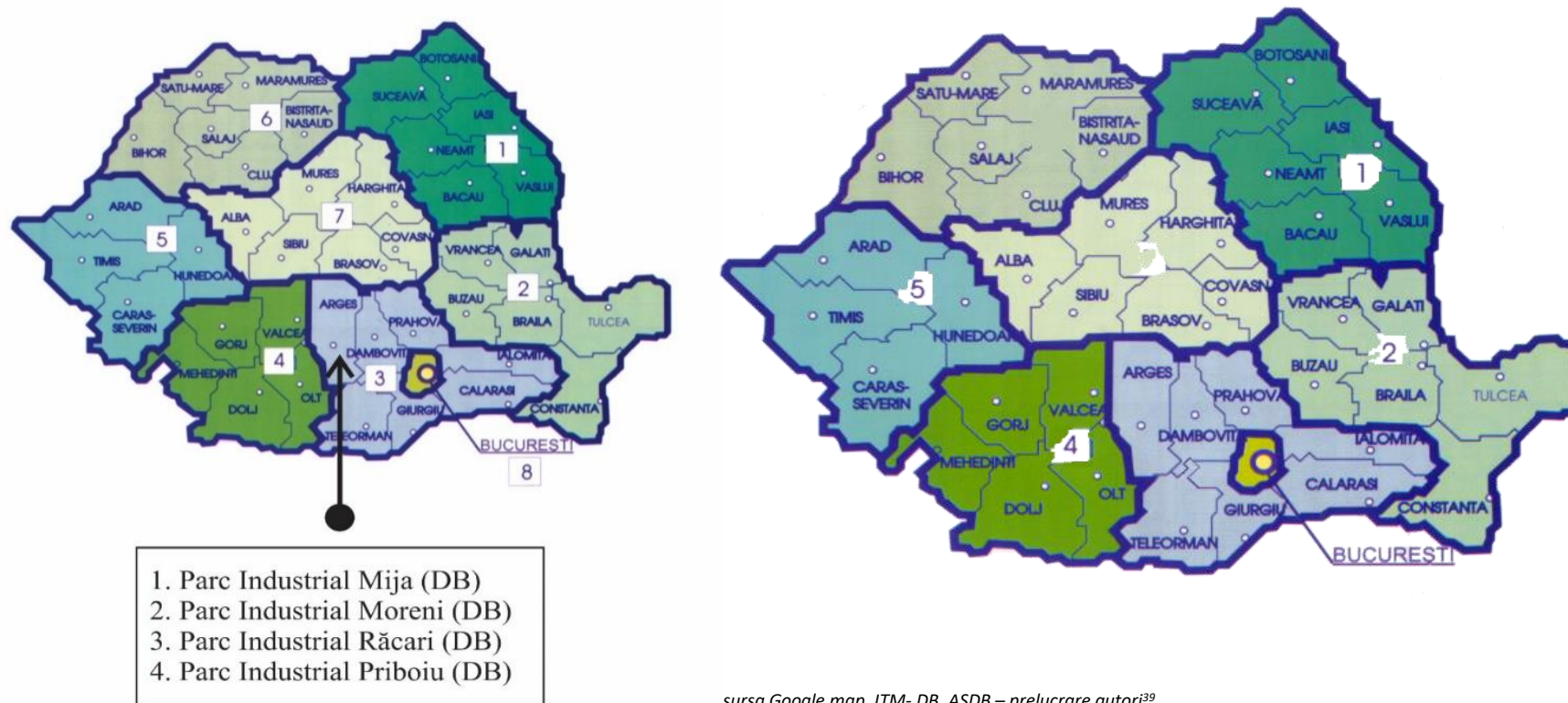
- ✓ SC SARO PROD SRL Târgoviște - reparații mașini unelte
- ✓ SC BRIOTERMXP SRL - producție polistiren
- ✓ SC CUT PRODUCTION SRL - producție scule
- ✓ SC ALTERNATIVE FUELS SRL - reciclare deșeuri
- ✓ SC AGRO VILLAGE SRL - sediu social
- ✓ SC DVI PRODUCTION SRL - producție boiandrug

La fabrica de la Moreni **va iesi primul blindat fabricat aici de către compania mixtă Romanian Military Vehicle Systems (RMVS)**, în care Romarm - Filiala Societatea Uzina Automecanică Moreni S.A. deține 50%. dintre acțiuni, iar restul este în proprietatea Rheinmetall, partener al României în producția blindatelor AGILIS. La finalul anului 2017, compania mixtă româno-germană Romanian Military Vehicle Systems (RMVS) a primit aprobarea de la Consiliul Concurenței și a fost înscrisă în Registrul Comerțului. Primul produs construit la Moreni, în parteneriat cu Rheinmetall, este transportorul blindat pentru trupe (TBT) '8x8 AGILIS', bazat pe o soluție de cercetare româno-germană. Proiectul AGILIS va presupune construirea a circa 400 de transportoare blindate amfibii pentru MAPN.

Sursa: presa digital, Economica.net, colaj autori



DISTRIBUȚIA PARCURILOR INDUSTRIALE CONSTITUITE CONFORM O.G. nr. 65/2001 și L. nr. 186/2013



sursa Google map, ITM- DB, ASDB – prelucrare autori³⁹

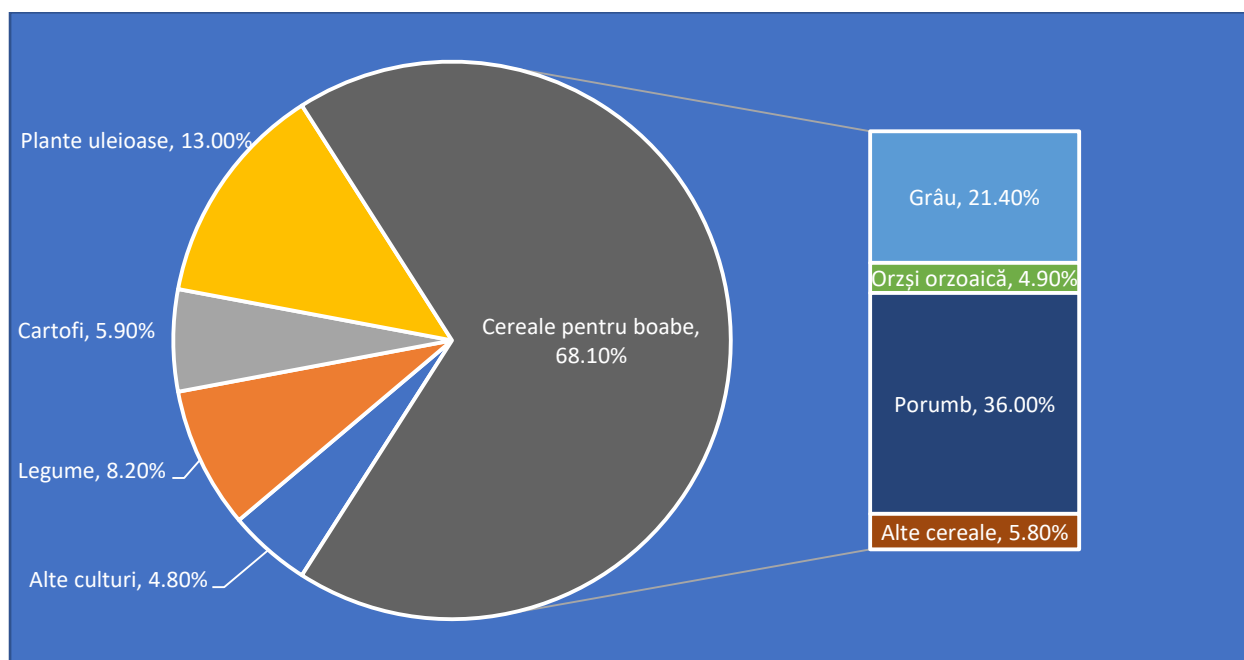
³⁹ Conform declarațiilor ITM-DB Arctic înregistrează app. 3575 anagjați , incluzand și unitatea din locatia Ulmi – date obținute telefonic de catre autori



3.4 Sectorul agricol

Agricultura activă - Începând cu anul 2007, România a beneficiat de sprijin în cadrul Politicii Agricole Comune (PAC) a UE pentru dezvoltarea rurală, cu scopul creșterii competitivității sectorului agro-alimentar și forestier, diversificarea activităților în spațiul rural și scăderea dependenței populației de activitățile agricole, precum și pentru îmbunătățirea mediului și a spațiului rural.

Suprafața agricolă cultivată – agricultura activă- 2019



Sursa Breviar- INS- DB/ 2020

Astfel, în România a fost implementată începând cu anul 2007 Măsura 211 – zona montană defavorizată, iar începând cu anul 2008 au fost implementate Măsura 212 – zone defavorizate (altele decât zona montană) și Măsura 214 – agro-mediul. Prin aceste măsuri s-a asigurat atât compensarea utilizatorilor de terenuri agricole situate în zone unde activitățile agricole sunt afectate de condiții naturale nefavorabile, dar și compensarea pierderilor de venituri și a cheltuielilor suplimentare înregistrate de fermierii care adoptă în mod voluntar practici agricole extensive, cu impact redus asupra mediului, în scopul menținerii valorii de mediu ridicate a terenurilor agricole (protecția biodiversității, protecția apei, protecția solului, reducerea emisiilor poluante și adaptarea la efectele schimbărilor climatice). Aceste măsuri au atras interesul fermierilor români, în perioada 2008-2015 fiind efectuate plăți în volum de cca. 3,47 mld. euro în cadrul angajamentelor încheiate în cadrul celor 3 măsuri, ceea ce reprezintă cca. 42% din întreaga alocare a PNDR 2007-2013 și 98% din alocarea măsurilor Axei 2 care au fost adresate sectorului vegetal.



	Suprafață agricolă (ha)		Structură (%)	
	Total	din care: proprietate privată ¹⁾	Total	din care: proprietate privată ¹⁾
Total	247915	243446	100,0	100,0
Arabil	175338	173772	70,7	71,4
Pășuni	42474	40016	17,2	16,5
Fânețe	20029	19758	8,1	8,1
Vii și pepiniere viticole	329	329	0,1	0,1
Livezi și pepiniere pomicele	9745	9571	3,9	3,9

Sursa : ASDB 2020 date 2019

Echiparea agricolă și randamentul t și kg /ha pentru culturile mari; producția animală, altele

AGRICULTURA				
Parcul de tractoare agricole fizice	buc.	7417	3,4	9
Semănători mecanice	buc.	2237	2,8	12
Comb. autopr. pt. recoltarea cerealelor păioase	buc.	605	2,2	17
Producția de grâu și secară	tone	117118	1,2	23
Producția de orz și orzoaică	tone	24190	1,3	17
Producția de porumb boabe	tone	338944	1,8	26
Producția de floarea-soarelui	tone	28882	0,9	23
Producția de cartofi	tone	191392	6,3	4
Producția de legume	tone	293702	7,7	1
Producția de fructe	tone	162487	9,0	1
Producția medie de grâu și secară	kg/ha	3318		39
Producția medie de orz și orzoaică	kg/ha	2992		36
Producția medie de porumb	kg/ha	5715		40
Producția medie de floarea - soarelui	kg/ha	2163		37
Producția medie de cartofi	kg/ha	18755		10
Numărul de bovine	capete	29580	1,5	34
Numărul de porcine	capete	60788	1,5	32
Numărul de ovine	capete	62001	0,6	40
Producția totală de carne	tone gr. vie	29216	2,0	19
Producția de lapte vacă și bivoliță	mii hl	774	1,8	29
Producția de lână	tone	129	0,5	40
Producția de ouă	mil.buc	300	5,3	1
Producția de miere extrasă	tone	530	1,8	27

Sursa: Breviar INS-DB – dec 2018



Echiparea teritoriului agricol cultivat

						bucăți
2016		2017		2018		
Total	din care: proprietate majoritar privată	Total	din care: proprietate majoritar privată	Total	din care: proprietate majoritar privată	
7045	7003	7083	7037	7417	7372	Tractoare agricole fizice
4706	4688	4733	4714	4796	4778	Pluguri pentru tractor
1339	1339	1354	1353	1388	1388	Cultivatoare mecanice
2029	2029	2218	2215	2237	2237	Semănători mecanice
898	898	938	929	1140	1140	Masini de stropit și prăfuit cu tracțiune mecanică
561	561	574	574	605	605	Combine autopropulsate pentru recoltat cereale
12	12	17	17	7	7	Combine autopropulsate pentru recoltat furaje
27	27	28	28	20	20	Vindrovere autopropulsate pentru recoltat furaje
303	303	328	326	342	342	Prese pentru balotat paie și fân

						bucăți
2016		2017		2018		
Total	din care: proprietate majoritar privată	Total	din care: proprietate majoritar privată	Total	din care: proprietate majoritar privată	
7045	7003	7083	7037	7417	7372	Tractoare agricole fizice
4706	4688	4733	4714	4796	4778	Pluguri pentru tractor
1339	1339	1354	1353	1388	1388	Cultivatoare mecanice
2029	2029	2218	2215	2237	2237	Semănători mecanice
898	898	938	929	1140	1140	Mașini de stropit și prăfuit cu tracțiune mecanică
561	561	574	574	605	605	Combine autopropulsate pentru recoltat cereale
12	12	17	17	7	7	Combine autopropulsate pentru recoltat furaje
27	27	28	28	20	20	Vindrovere autopropulsate pentru recoltat furaje
303	303	328	326	342	342	Prese pentru balotat paie și fân

Producția vegetală este orientată cu precădere spre cultura cerealelor boabe, cartofilor, legumelor și fructelor. Producțiile obținute la legume, fructe și cartofi plasează județul Dâmbovița în categoria marilor producători ai țării. Comparativ cu anul 2016, producția vegetală a înregistrat în anul 2019 creșteri la: grâu, orz și orzoaică, plante uleioase, etc și scăderi la cereale boabe, legume, fructe. În anul 2019, județul Dâmbovița deținea locul 1 pe țară la producția de legume și la producția de fructe și locul 4 la producția de varză.

Recolte pe tip de proprietate teren dec 2018, tab. 1



						Tone
2016		2017		2018		
Total	din care: proprietate majoritar privată	Total	din care: proprietate majoritar privată	Total	din care: proprietate majoritar privată	
117799	117667	76096	75670	162487	162044	Total din care:
44416	44416	19380	19380	60680	60680	Prune
61688	61560	43809	43383	85061	84618	Mere
4273	4273	3689	3689	5639	5639	Pere
444	444	229	229	303	303	Piersici
2009	2009	1644	1644	3004	3004	Cireșe și vișne
967	967	756	756	846	846	Caise și zarzăre
1016	1016	1168	1168	1260	1260	Nuci

Sursa ASDB-2020

Recolte pe tip de proprietate teren dec. 2018, tab. 2

						Tone
2016		2017		2018		
Total	din care: proprietate majoritar privată	Total	din care: proprietate majoritar privată	Total	din care: proprietate majoritar privată	
Suprafață (ha)						
371	371	368	368	374	374	Vii pe rod¹⁾
100	100	100	100	99	99	Vii altoite pe rod
271	271	268	268	275	275	Vii hibride pe rod
Producția de struguri (tone)						
1281	1281	1272	1272	1367	1367	Vii pe rod¹⁾
388	388	386	386	371	371	Vii altoite pe rod
893	893	886	886	986	986	Vii hibride pe rod
Producția medie (kg/ha)						
3453	3453	3457	3457	3628	3628	Vii pe rod
3880	3880	3860	3860	3747	3747	Vii altoite pe rod
3295	3295	3306	3306	3585	3585	Vii hibride pe rod

Sursa ASDB-2020

Pentru perioada de programare 2014-2020, a fost pus un accent deosebit pe promovarea utilizării eficiente a resurselor, precum și pe creșterea inteligentă, durabilă și favorabilă incluziunii în agricultură și zonele rurale, în concordanță cu obiectivele stabilite prin Strategia Europa 2020. Unul din instrumentele puse la dispoziția Statelor Membre pentru atingerea acestor obiective este noul pachet de măsuri de mediu și climă ale PNDR 2014-2020, adresate practicilor de agro-mediu și climă (Măsura 10), agriculturii ecologice (Măsura 11) și zonelor care



se confruntă cu constrângeri naturale (Măsura 13), acestea fiind implementate în România începând cu anul 2015. Alocările acestor măsuri sunt unele consistente, fermierii putând accesa angajamentele în cadrul cărora sunt disponibile sume de cca. 2,623 mld. euro (Măsura 10 – 1,069 mld. euro, Măsura 11 – 235,72 mil. euro, Măsura 13 – 1,318 mld. euro).

În contextul definitivării cadrului legislativ aplicabil măsurilor de mediu și climă, precum și în urma lansării campaniei de depunere a cererilor unice de plată pentru anul 2019, Ministerul Agriculturii și Dezvoltării Rurale urmărește o intensificare a acțiunilor de informare a tuturor utilizatorilor de terenuri agricole situate în zonele eligibile pentru măsurile de mediu și climă ale PNDR, cu privire la posibilitatea deschiderii unor angajamente, la condițiile de eligibilitate și la cerințele specifice aplicabile în cadrul acestor angajamente, la standardele aplicabile (eco-condiționalitate – GAEC și SMR, cerințe minime privind utilizarea îngrășămintelor și substanțelor de protecție a plantelor, activitatea minimă și încadrarea în categoria fermierilor activi), dar și la nivelul plăților acordate în cadrul fiecărui tip de angajament.

Distribuția culturilor și regimul de proprietate al arilor cultivate 2016-2018

						hectare
2016		2017		2018		
Total	din care: proprietate majoritar privată	Total	din care: proprietate majoritar privată	Total	din care: proprietate majoritar privată	
157200	156882	162970	162645	164757	164443	Total ¹⁾
112166	112010	112822	112618	112161	111915	din care :
32420	32361	35258	35187	35302	35182	Cereale pentru boabe
8158	8130	8467	8441	8086	8045	din care:
7038	7024	7011	7007	7006	7002	Grâu
61785	61730	58988	58885	59307	59226	Orz și orzoaică
						Ovăz
						Porumb boabe
774	759	2191	2183	2672	2672	Leguminoase pentru boabe
503	503	1980	1980	2463	2463	din care:
256	256	203	203	209	209	Mazăre boabe
						Fasole boabe
10039	10039	9670	9670	9682	9682	Cartofi - total
2474	2474	2182	2182	2252	2252	din care :
						Cartofi de toamnă
14499	14399	18709	18659	21402	21388	Plante uleioase
9536	9536	11976	11976	13351	13351	din care :
4836	4736	6622	6572	7966	7952	Floarea soarelui
127	127	111	111	84	84	Rapișă
						Soia boabe
13462	13462	13239	13239	13465	13465	Legume ²⁾
1781	1781	1771	1771	1800	1800	din care :
1347	1347	1361	1361	1336	1336	Tomate
6256	6256	6090	6090	6212	6212	Ceapă uscată
						Varză
13574	13534	13446	13388	12776	12727	Furaje verzi din teren arabil
4879	4865	4713	4674	4317	4298	din care :
8695	8669	8733	8714	8459	8429	Furaje verzi anuale
						Plante furajere perene

Sursa: ASDB - 2020

Regimul de proprietate al terenurilor cultivate și producția 2016-2018



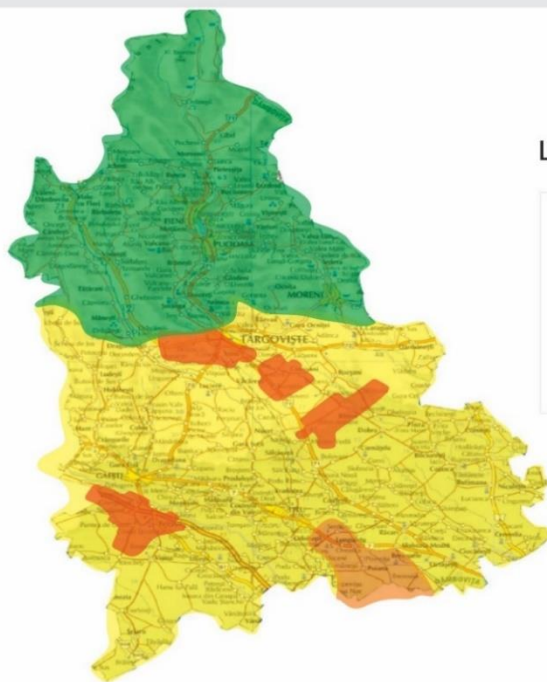
						tone
2016		2017		2018		
Total	din care: proprietate majoritar privată	Total	din care: proprietate majoritar privată	Total	din care: proprietate majoritar privată	
325240	324856	476081	475348	502511	501901	Cereale pentru boabe
						din care:
99573	99426	137676	137497	117118	116776	Grâu
24011	23921	27764	27703	24190	24101	Orz și orzoaică
15229	15213	15970	15963	14986	14983	Ovăz
178519	178388	284143	283657	338944	338768	Porumb boabe
1125	1107	4752	4740	3353	3353	Leguminoase pentru boabe
						din care:
832	832	4397	4397	3055	3055	Mazăre boabe
275	275	343	343	298	298	Fasole boabe
190638	190638	212278	212278	191392	191392	Cartofi - total
						din care :
47455	47455	46417	46417	42912	42912	Cartofi de toamnă
29225	28980	45994	45951	43963	43940	Plante uleioase
						din care :
15933	15933	30871	30871	28882	28882	Floarea soarelui
13109	12864	14931	14888	14960	14937	Rapiță
183	183	192	192	121	121	Soia boabe
298608	298608	299062	299062	293702	293702	Legume ¹⁾
						din care :
35618	35618	36348	36348	40302	40302	Tomate
14190	14190	15082	15082	15247	15247	Ceapă uscată
189672	189672	182743	182743	168368	168368	Varză

Sursa: ASDB- 2020

Producția agricolă este reprezentată în principal de cultura vegetală (77,6%) și de creșterea animalelor (22,4%). Producția vegetală este orientată cu precădere spre cultura cerealelor boabe, cartofilor, legumelor și fructelor. Producțiile obținute la fructe, legume și cartofi plasează județul Dâmbovița în categoria marilor producători ai țării.



JUDEȚUL DÂMBOVIȚA - Agricultură



LEGENDĂ

Cereale



Cartofi



Legume



Livezi



Producție vegetală tone				
	2016	2017	2018	2019
Cereale boabe - total	325240	476081	502511	471062
Cartofi	190638	212278	191392	179909
Legume - total	298608	299062	293702	277325
-varză				
-ceapă				
-tomate				
Fructe - total	117799	76096	162487	108566
Struguri	1281	1272	1357	1122

Suprafață cultivată ha	2016	2017	2018
Cereale boabe -total	112166	112822	112161
Cartofi	10039	9670	9682
Legume	13462	13239	13465

În anul 2017 județul Dâmbovița a dat 8,2% din producția de legume a țării (299,1 mii tone, locul 1 pe țară); 7,2% din producția de fructe (76,1 mii tone, locul 2 pe țară); 6,8% din producția de cartofi (212,3 mii tone, locul 4 pe țară). La producția animală, Dâmbovița ocupă locul 3 în ierarhia județelor, la producția de ouă (289 milioane bucati cu 4,8%), locul 18 la producția totală de carne (31246 tone greutate în viu cu 2,1%).



Producția: bovine, ovine, caprine, cabaline, păsări, albine 2016-2018

						capete
2016		2017		2018		
Total	din care: proprietate majoritar privată	Total	din care: proprietate majoritar privată	Total	din care: proprietate majoritar privată	
32203	32185	30614	30579	29580	29540	Bovine
						din care :
24472	24455	24177	24163	23389	23360	Vaci și junici
79289	79235	69086	69015	60788	60728	Porcine
						din care :
3950	3938	2942	2931	2570	2560	Scroafe de prăsilă
61030	60381	61636	61361	62001	61595	Ovine
						din care :
53472	52843	54000	53731	53659	53328	Oi și mioare
27882	27882	28235	28093	29756	29666	Caprine
11628	11623	9560	9560	9185	9185	Cabaline
1992545	1992545	3046718	3046718	3197668	3197668	Păsări
						din care :
1679325	1679325	1846473	1846473	1856115	1856115	Păsări ouătoare adulte
30636	30636	28095	28095	31532	31532	Albine (familii)

Sursa: ASDB- 2020

Teritoriul G.A.L. este prezentat sub denumirea de **Microregiunea Dambovița S-V** și este alcătuit din orașul Găești și 15 comune- 14 comune fiind situate în zona sud-vestică a jud. Dambovița, iar o comună situată în jud. Teleorman.

Comuna	Sat	Județ
Crângurile	Bădulești, Crângurile de Jos, Crângurile de Sus, Pătroaia Deal	Dambovița
	Pătroaia Vale, Potlogeni -Vale, Rătești, Voia	
Dragodana	Dragodana, Boboci, Burduca, Cuparu, Pădureni, Picior de Munte, Străoști	
Gura Fcii	Bumbuia, Cătanele, FăgetuGura Fcii	
Gura Șuții	Gura Șuții Speriețeni	
Lucieni	Lucieni, Teiș	
Mătăsaru	Mătăsaru, Crețuleși, Oaia Turcului, Poroinica, Puțul cu Salcie, Sălcioara	
Mogoșani	Mogoșani, Zăvoiu, Chirca, Cojocar, Merii	
Nucet	Nucet, Cazaci, Ilfoveni	

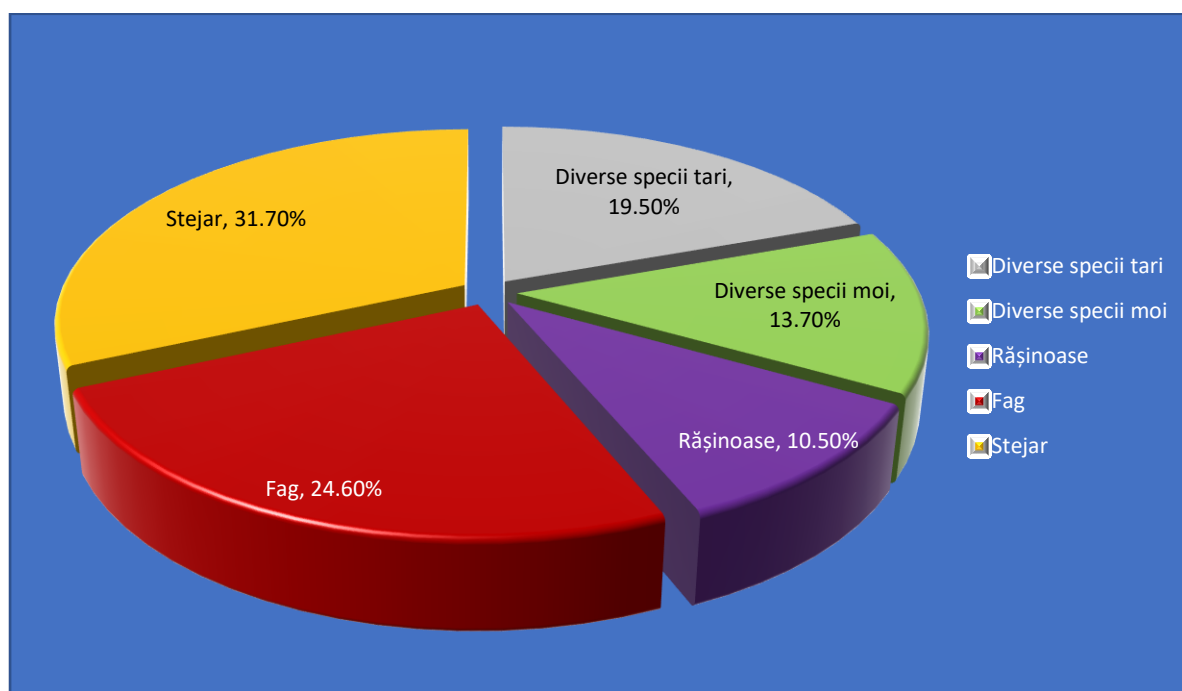


Perșinari	Perșinari	
Petrești	Petrești, Coada Izvorului, Puntea de Greci, Greci, Ionești, Potlogeni-Deal, Gherghești	
Produlești	Produlești, Broșteni, Costești din Deal	
Raciu	Raciu, Siliștea, Șuța Seacă	
Uliești	Uliești, Croitori, Ragu, Hanu lui Pală, Mănăstioara, Jugureni, Stavropolia, Olteni	
Văcărești	Văcărești, Bungetu, Brăteștii de Jos	
Sărbeni	Sărbeni, Sărbeni de Jos, Udeni	Teleorman

Sursa: site APIA DB/ Min. Agriculturii/ AFIR – prelucrare autori

Silvicultura - Fondul forestier al județului Dâmbovița ocupa la sfârșitul anului 2018, o suprafață de 119,2 mii ha, care reprezintă 29,4% din suprafața județului. Ca structură de producție, în anul 2018, pădurea dâmbovițeană era formată în proporție de 87,4% de foioase, 12,6% rășinoase. În anul 2018 s-a recoltat un volum de masă lemnoasă de 318,2 mii m³ cu 2,9% mai mult decât cel din anul 2016. În anul 2018 pe specii lemnoase, pădurile de rășinoase reprezintă 10,5% din volumul total recoltat, fagul 24,6%, stejarul 31,7% și diverse specii 33,2%

Ponderea speciilor de arbori care se regăsesc pe suprafața împădurită a județului Dâmbovița



Sursa : Breviar – 2020 DB



3.5 Analiza SWOT

PUNCTE TARI	PUNCTE SLABE
<p>Economie diversificată</p> <p>Industrie de calibru: producție "white goods", industria de apărare</p> <p>Antreprenoriat în creștere</p> <p>Localitățile rurale au în proximitate (max.40km) un oraș</p> <p>Investiții permanente în căile de acces, ceea ce asigură posibilitatea de distribuție/livrare constantă atât furnizorilor cât și consumatorilor</p> <p>Agricultură acoperită pe toate ramurile</p> <p>Județ cu producție recunoscută în legumicultura</p>	<p>Concentrarea angajatorilor mari în centrul județului zonele limitrofe rămânând cu mai puține posibilități ca locuri de muncă sigure</p> <p>Dezechilibru între capacitatea mare de cazare (pensiuni) și potențialul numărului de turiști</p> <p>Dezechilibru între capacitatea de cazare, ca investiție privată în HORECA și necesarul rețelei de utilități încă insuficientă</p> <p>Echiparea teritoriului agricol – insuficientă</p> <p>Zone cu potențial economic în domeniul HORECA nedezvoltate</p> <p>Obiective de patrimoniu neincluse în circuite- lipsa contributivității la bugetele locale</p>
OPORTUNITĂȚI	AMENINȚĂRI
<p>Potențial foarte mare pentru domeniul HORECA</p> <p>Sistem educațional complet, care poate pregăti profesioniști în varia domenii</p> <p>Influență pozitivă economică din partea mai multor poli economici : București, Brașov, Pitești</p> <p>Microzone industriale adecvate marilor investitori</p> <p>Posibilitatea și interesul arătat pentru deschiderea unui "cluster", ulterior alte replici în urma experienței dobândite</p>	<p>Mâna de lucru nespecializată</p> <p>Șomaj de lungă durată</p> <p>Frecvența pierderii locurilor de muncă</p> <p>Neadaptarea la sistemul lucrului la distanță⁴⁰</p> <p>Teren agricol inactiv - lipsă forță de muncă, lipsa și necunoașterea tehnologiilor noi</p> <p>Productivitate doar, medie ca randament pentru localitățile neasociate GAL-urilor</p>

⁴⁰ SOHO – small office, home office , este un sistem care trebuie adoptat si specializat pe domenii; acest sistem este foarte adecvat momentului pandemic



Capitolul 4. Potențialul turistic al județului Dâmbovița

4.1 Tipologia turismului

Resursele turistice sunt constituite din atracțiile naturale și antropice și echipamentele turistice, care, pentru a fi competitive, trebuie valorificate într-un mod sustenabil. Județul Dâmbovița are un potențial turistic ridicat datorită reliefului său diversificat, fiind situat în partea de sud a Carpaților Meridionali, în zona de contact a Câmpiei Române cu Subcarpații Munteniei. Astfel, pe teritoriul județului Dâmbovița se regăsesc cele două categorii de potențial turistic recunoscute pe teritoriul României, respectiv:

- componentă naturală - zone cu potențial turistic complex și de mare valoare, reprezentată de peisaje deosebite, relief variat, condiții climatice favorabile turismului, valoare terapeutică și factori naturali de cură (cură balneară de sulf la Pucioasa)
- componentă antropică - zone cu potențial turistic ridicat, reprezentată prin vestigii arheologice (Târgoviște), monumente istorice (Curtea Domnească de la Târgoviște), muzee.

De remarcat este faptul că o suprafață importantă a județului este ocupată de rezervații naturale.

Din analiza și studiile realizate în domeniu a reieșit că formele de turism cu cel mai ridicat potențial de dezvoltare sunt: turismul balnear, turismul montan, turismul cultural, dar și turismul rural.

În județul Dâmbovița, se regăsesc două din cele 47 de stațiuni de interes național: Pucioasa și Zona Peștera Padina, comuna Moroeni.

Turism balnear

Deși încă nu este perceput ca un sector de sine stătător care să merite o atenție specifică, ci mai degrabă ca parte a ofertei generale turistice a județului, începe să fie reconsiderat și revalorizat în ultimii ani, acesta putând deveni, în perioada următoare, una din formele preferate de turism, inclusiv pentru turiști din afara României. Potențialul balnear⁴¹ al județului Dâmbovița reprezintă un alt punct tare pentru dezvoltarea turistică a județului, resursele regăsindu-se atât în *Stațiunea Pucioasa*, cât și în *comunele Bezdead și Vulcana Băi*. Izvoare de ape minerale, al căror potențial curativ trebuie analizat, sunt identificate și în comunele *Pietroșita și Corbii Mari*. De asemenea, în zona Ocnița există importante resurse naturale de tipul apelor sulfuroase și sării.

Sectorul balnear este considerat a fi unul dintre domeniile cu cel mai ridicat potențial, atât din perspectiva exploatării resurselor, cât și a tendințelor favorizante manifestate la nivel mondial în ceea ce privește turismul de „wellness”. În plus, evoluțiile demografice care preconizează o îmbătrânire a populației din ce în ce mai accentuată în următorii ani justifică o dezvoltare exponențială deosebită a turismului de cură și tratament în viitor. Accentuarea procesului de

⁴¹ www.dambovitabalnear.ro



îmbătrânire a populației va face ca numărul de turiști ce optează pentru această formă de turism să crească semnificativ. Grija pentru bunăstare și sănătate reprezintă o tendință importantă a ultimilor ani.

Creșterea competitivității județului și a atractivității acestuia ca destinație turistică depinde de furnizarea unui turism calitativ, în termeni de acomodare și servicii. În același timp, diversificarea ofertei turismului balnear, dezvoltarea componentei de agrement și a celei de sănătate și spa sunt în măsură să aducă noi categorii de turiști (tineri, sportivi, turiști care caută oferte integrate).

Turism montan

Acesta beneficiază în județul Dâmbovița de condiții naturale favorabile. După cum este subliniat și în Strategia de dezvoltare și promovare turistică a județului Dâmbovița, zona montană a întrunit cel mai mare scor în demersul de ierarhizare a zonelor din județ, în funcție de importanța turistică, date fiind multiplele funcții pe care zona le poate îndeplini și, în consecință, varietatea de forme de turism ce pot fi practicate: drumeție, alpinism, sporturi de vară și iarnă, speologie, odihnă și recreere.

Potențial ridicat de promovare a județului prin intermediul unor componente foarte bine individualizate (ex. Vârful Omu, Sfinxul, Babele), diversitatea peisagistică, ariile naturale protejate, cu numeroase specii endemice de floră și faună, traseele rutiere spectaculoase, fac din județul Dâmbovița o destinație preferată din punctul de vedere al potențialului turistic montan. Județul Dâmbovița cuprinde parcuri naționale sau naturale, precum și numeroase alte arii protejate și rezervații naturale care încurajează turismul în zonă.⁴²

Turism cultural

Pe lângă oferta generoasă de patrimoniu natural, județul Dâmbovița se bucură și de un patrimoniu construit. Turismul/de patrimoniu/religios este foarte bine reprezentat de obiectivele cultural-istorice (Complexul Muzeal Curtea Domnească, Palatul Brâncovenesc de la Potlogi, Conacul Văcăreștilor, Muzeul de Artă, Muzeul de arheologie, Muzeul scriitorilor, Muzeul tiparului și al cărții vechi, Muzeul Comunismului, Casa memorială a dramaturgului I.L. Caragiale, Casa atelier "Gheorghe Petrașcu", Casa atelier "Vasile Blendea" etc.) și religioase (Biserica Stelea, Biserica Andronești, Mănăstirea Dealu, Mănăstirea Viforâta, Mănăstirea Înălțarea Domnului etc.). Distanța relativ mică dintre obiectivele turistice culturale favorizează integrarea acestora în diferite circuite tematice.

La nivelul județului se are în vedere dezvoltarea activităților culturale pentru care există interes în creștere și care pot fi introduse și în pachetele turistice, respectiv vizitarea muzeelor, crearea de evenimente care sunt în continuă creștere, la nivelul județului Dâmbovița înregistrându-se în ultimii 5 ani o creștere de 37% a cererii pentru astfel de activități⁴³.

⁴² Misiunea Salvatorilor Montani și Salvatorilor Subterani din cadrul Serviciului Public Județean Salvamont Salvaspeo Dâmbovița este de a salva persoane accidentate în zonele greu accesibile, cu utilizarea de tehnici speciale, căutarea și recuperarea persoanelor rătăcite sau dispărute, precum și prevenirea accidentelor montane și subterane, în prezent are următoarea structură: - 1 șef serviciu - 1 consilier economist - 2 administratori - 6 salvatori montani - 1 referent tehnic

⁴³



Turismul rural

Agroturismul/turismul rural se poate practica în tot județul, valorificând tradițiile, gastronomia locală, ospitalitatea gazdelor. Turismul rural atrage îndeosebi familiile cu copii, care caută relaxarea într-un mediu liniștit și sănătos, acesta fiind un mijloc direct de cunoaștere a civilizației tradiționale specifice locului, zona rurală fiind propice pentru agroturism, echitație, meșteșuguri, evenimente tradiționale. Turismul rural a înregistrat, în ultimii ani, o dinamică relativ mare, reflectată în numărul pensiunilor turistice și agroturistice dezvoltate.

Turismul de nișă

Ecoturism, ecvestru, de aventură, vânătoare, sportiv, ezoteric, afaceri și reuniuni.

Turismul de tineret

Turismul de tineret legat mai ales de activități recreative, educaționale, aventură, sportive (județul având tradiție în organizarea taberelor de elevi);

Următoarele secțiuni includ o trecere în revistă a principalelor obiective turistice și de agrement din județ și a infrastructurii turistice.

4.2 Atractivitate : micro și macro turism

Atracții naturale

Județul Dâmbovița beneficiază de condiții naturale importante. Cuprinde relief *rezidual de turnuri și coloane ce iau forme dintre cele mai bizare, cele mai cunoscute fiind Babele și Sfinxul , relief carstic în bazinul superior al Ialomiței, cu abrupturi, hornuri (Hornurile Țapului), doline, chei (Horoabele, Urșilor, Peșterii, Tătarului, Zănoagei, Orzei), peșteri (Peștera Ialomiței), și relief carstic în bazinul superior al Ialomiței, cu abrupturi, hornuri (Hornurile Țapului), doline, chei (Horoabele, Urșilor, Peșterii, Tătarului, Zănoagei, Orzei), peșteri (Peștera Ialomiței).* cuprinde parte din parcuri naționale sau naturale, precum și numeroase alte arii protejate și rezervații naturale. De asemenea, în județ se regăsesc **zone naturale protejate de interes național**⁴⁴, precum: **Parcul Natural Bucegi** (sectorul dâmbovițean), la care se adaugă alte 11 rezervații

⁴⁴ Legea nr.5/2000 privind aprobarea Planului de amenajare a teritoriului național – Secțiunea a III-a – Zone protejate



naturale, din care 10 sunt constituite în fond forestier aflându-se **pe teritoriul comunei Moroeni** și care se numără printre cele mai atractive zone turistice din județ, respectiv:

- ✓ **Rezervația Babele** cu cele mai spectaculoase forme de modelare naturală, cum sunt **Babele și Sfinxul**;
- ✓ **Rezervația naturală Peștera Ialomiței** – poziționată la o altitudine de 1600 metri, cea mai importantă formă carstică din Bucegi - cuprinde pădurea Cocora, Peștera Ialomiței, Cheile Ursului, Cheile Peșterii și valea Horoabei. Aici este cuprinsă și **Rezervația botanică Tinovul Lăptici**, precum și **rezervațiile naturale botanice Poiana Crucii și Valea Horoaba**;
- ✓ **Rezervația Cheile Tătarului** - cuprinde ansamblul carstic Tătaru: lapiezuri, doline, Peștera Ursului și Peștera Mică precum și Cheile Tătarului – monument al naturii cu specii floristice rare. Pe partea stângă a Văii Tătarului se află cele mai înalte situri paleolitice de la noi din țară – 1548 m.
- ✓ **Rezervația Naturală Complexă Cheile Orzei**;
- ✓ **Rezervația naturală Zănoaga - Muntele și Cheile Zănoagei** au un peisaj deosebit, cu specii de plante rare, incluse într-o rezervație de circa 250 ha. Cheile Zănoagei fac parte din Rezervația naturală Zănoaga (150 ha), unde peisajul este spectaculos datorită diferențelor de nivel pe care le înregistrează râul Ialomița, în cascade cu pereți înalți și abrupti de 200 m. De aici se poate ajunge la Cascada 7 Izvoare, denumită și “apa vie”;
- ✓ **Rezervația botanică Vârful Omu** este situată la 2500 m altitudine. La limita cu județul Prahova este Vârful Omu, cel mai înalt din Munții Bucegi. La limita cu județul Prahova este Vârful Omu, cel mai înalt din Munții Bucegi ;
- ✓ **Rezervația Turbăria Lăptici** - în apropierea **Lacului Bulboci**, ocrotește o mlaștină în care cresc specii de mușchi, la o altitudine de circa 1500 m;
- ✓ **Rezervația Muntele Grohotiș**;
- ✓ **Rezervația paleontologică Plaiul Hoților**;
- ✓ **Rezervația naturală Peștera Răteiu** este o rezervație naturală mixtă (speologică, geomorfologică) care cuprinde sistemul carstic Răteiu: Peștera Răteiu, Cheile Răteielui (monument al naturii). Peștera este alcătuită din galerii în meandre dispuse pe trei etaje, reprezentând cel mai important fenomen endocarstic din Bucegi.

Așadar, Comuna Moroeni se află în nordul județului Dâmbovița, pe raza sa aflându-se o parte din Parcul Național Bucegi, Babele, Sfinxul, Peștera Ialomiței, Lacul Bolboci, Cheile Tătarului. La limita cu județul Prahova este Vârful Omu, cel mai înalt din Munții Bucegi.

Cea de a 11-a rezervație naturală din Parcul Natural Bucegi este **Izvoarele de la Corbii Ciungi**, situată pe teritoriul comunei Corbii Mari. Este de menționat, de asemenea, **Rezervația naturală de narcise**⁴⁵, de interes național, situată pe teritoriul comunelor Vișina și Petrești, în Lunca Neajlovului.

De un real interes este și Rezervația de zimbri “Neagra”, din cadrul Ocolului Silvic de la Bucșani, constituindu-se într-un obiectiv de atracție turistică deosebit, fiind situată la aproximativ 100 km de București.

⁴⁵ HG 2151/2004 privind instituirea regimului de arie naturală protejată pentru noi zone



Stațiuni turistice

Stațiunea Pucioasa este așezată în triunghiul format de orașele București - Brașov - Pitești, la 100 km de fiecare, fiind cunoscută pentru izvoarele sulfuroase care au o mare concentrație (1.152mg/l) de sulfatate, clorurate, slab bicarbonat, calcice, sodice, magnezice ce au determinat dezvoltarea **stațiunii balneoclimaterice de interes național**, cu funcționare permanentă⁴⁶. Stațiunea este înconjurată de dealuri, unele împădurite, altele pline de fânețe și pomi, beneficiind astfel de o temperatură blândă și plăcută în toate anotimpurile. Lipsită de umiditate, lipsită de curenți, Stațiunea Pucioasa nu are în sezon decât mici variații de temperatură fiind astfel un microclimat perfect pentru turiști.

Pucioasa s-a dezvoltat după anul 1828 ca stațiune balneoclimaterică, luând denumirea de la apele minerale sulfuroase concentrate de aici, numite popular pucioasă. În luna mai 1999 s-au descoperit ape minerale într-un puț denumit „Fântâna de leac”, forat în anul 1928 de către medicul balneolog actual proprietar. Această nouă „sursă” a Pucioasei poate deschide posibilități nebănuite de dezvoltare a stațiunii, într-o zonă cu o așezare deosebită și mult mai accesibilă, fiind la 300 de metri de centrul orașului.

Datorită unor factori de cură unici, precum apele sulfuroase care au cea mai mare concentrație din țară, stațiunea și-a dezvoltat profilul în domeniul curei externe în afecțiuni reumatismale, inflamatorii, degenerative, articulare, sechele postraumatice ale mâinilor și picioarelor.

În zona Pucioasa există un lac de acumulare, având în aval o păstrăvărie și funcție turistică. Lacul Pucioasa, important obiectiv turistic al județului Dâmbovița a fost amenajat în anul 1974, la o altitudine de circa 400 metri, în scop de acumulare a apei ce curge pe râul Ialomița⁴⁷.

Stațiunea este în prezent dependentă de turismul subvenționat, dispunând de servicii turistice de calitate scăzută și o infrastructură deficitară, fără să fi beneficiat în ultima perioadă de investiții semnificative în modernizarea, dezvoltarea și diversificarea capacităților de primire și a bazelor/facilităților de tratament. Prin fonduri europene se implementează proiecte de reabilitare și modernizare a unor drumuri de interes local în stațiune, grădina publică, alte spații verzi, reabilitarea și consolidarea spitalului din oraș.

În comuna *Vulcana Băi* există două izvoare de apă minerală cu miros de pucioasă pe partea dreaptă a pârâului Vulcana, iar al treilea izvorăște pe partea cealaltă, dintr-un deal numit Dealul Cornilor, având miros de sulf și fiind exploatat înainte de Primul Război Mondial. Însă Vulcana a devenit stațiune balneară datorită unui alt izvor de apă minerală concentrată, care conține cantități mari de iod și brom.⁴⁸ Localitatea este situată pe valea pârâului Vulcana și se învecinează cu orașul Pucioasa. Altitudinea satului *Vulcana Băi* este de numai 380 de metri deasupra nivelului mării, dar dealurile care îl înconjoară ajung la înălțimea de 600 de metri. Vulcana-Băi este una dintre localitățile județului Dâmbovița cu un potențial turistic balnear și climateric extrem de ridicat datorat celor 4 izvoare cu ape salifere iodurate, sulfuroase, clorurosodice, magneziene, calcice și bromurate și care ocupă locul al II-lea în Europa privind conținutul de iod. Sunt recomandate în cure externe de reumatism și în afecțiuni ginecologice,

⁴⁶ Strategia de dezvoltare și promovare turistică a județului Dâmbovița

⁴⁷ <http://www.statiunibalneo.ro/index.php/localitati/pucioasa>

⁴⁸ Sursa : jurnalistică locală 2018



iar izvorul cu apă atermală este indicat pentru hipoclorhidria gastrică, litiiza biliară și renală, bronșita cronică și în cure de drenaj.

Comuna Bezdead este situată în N-E județului Dâmbovița, la granița cu Prahova, la egală distanță, 15 km, între Valea Ialomiței și Valea Prahovei, deține un izvor cu apă salină.

Peștera-Padina, comuna Moroeni, **stațiune de interes național**, are numeroase obiective turistice fiind preferată și de bicicliști, aici existând trasee de ciclism montan, precum și un Maraton al Bucegilor, concurs ce se desfășoară în fiecare vară și se bucură de un real interes. Chiar dacă zona nu dispune de foarte multe unități de cazare, Padina-Peștera este destinația ideală din Munții Bucegi pentru cei care adoră natura. De asemenea, pe Platoul Padina a avut loc timp de 7 ani, la 1.509 metri altitudine, Padina Fest. Din 2017, festivalul de muzică alternativă a fost înlocuit cu Padina Folk. Tot în această zonă există trasee turistice cu grade variate de dificultate, trasee pentru escaladă și traseele de schi, unde se pot admira peisajele unice ale Bucegilor, la altitudini de până la 2.505 metri.

Turism Cultural - Muzee, monumente și ansambluri de arhitectură

Dâmbovița este un județ bogat în obiective de patrimoniu prin prisma celor 1239 de monumente istorice și are rădăcini puternice în trecut, oferind edificii istorice deosebite încă din preistorie și fiind locuit încă din Paleoliticul Inferior.

Curtea Domnească de la Târgoviște a fost menționată prima oară în timpul lui Mihai I, fiul lui Mircea cel Bătrân. A fost refăcută și mărită prin meșteri vestiți ai domnilor Vlad Țepeș, Petru Cercel, Matei Basarab, Constantin Brâncoveanu. Din același ansamblu fac parte **Biserica domnească mare** ctitorită de Petru Cercel, înfrumusețată și pictată din porunca lui Constantin Brâncoveanu, precum și **Biserica domnească mică**, zidită probabil în secolul al XVI-lea, are ornamente din discuri ceramice și cel mai vechi pridvor construit odată cu biserica.

Muzeul tiparului și al cărții vechi românești, situat în incinta Curții Domnești de la Târgoviște. Muzeul este monument de arhitectură în stil neromânesc, ridicat în sec. XIX, peste beciurile zidite în 1668 de postelnicul Constantin Cantacuzino. Inaugurat în 1967, muzeul, unicul din țară de acest fel, prezintă istoria tiparului românesc de la 1508 la 1830: incunabule, miniaturi, hrisoave domnești, pictura cu foiță de aur, primele cărți în limba română, instrumente utilizate la scris și tipărit.

Muzeul de arheologie construit în 1938 după planurile arhitectului N. Ghica-Budești și adăpostește colecția „Lapidariu” care conține elemente de arhitectură și pietre de mormânt din sec. XVII.

Muzeul scriitorilor târgovișteni a fost amenajat în 1967 în fosta locuință a scriitorului Ion Al. Brătescu-Voinești. Acesta adăpostește manuscrise, fotografii, documente ce au aparținut unor scriitori târgovișteni: Ienachiță Văcărescu (1740-1797), Vasile Cârlova (1809-1839), Ion Heliade Radulescu (1802-1872), Grigore Alexandrescu (1810-1885), Ion Ghica (1816- 1897), Maica Smara (1857-1944).

Muzeul de Artă din Târgoviște - Clădirea a fost construită de arhitectul italian Baltasar Vignosa Giovanni, în anul 1894, pentru a servi drept sediu al Prefecturii. Monumentul are o decorație



exterioră clasică cu influențe baroce, completată la interior de o pictură executată de pictorul italian Giovanni Battista⁴⁹.

Muzeul de Istorie din Târgoviște este monumentalul edificiu al fostului Tribunal sau Palat de Justiție.

Muzeul de Etnografie și Folclor se află în centrul orașului Pucioasa, fiind găzduit în "Casa Dobrescu".

Muzeul Evoluției Omului și Tehnologiei în Paleolitic este considerat a fi primul de acest fel din România și din Europa Centrală și de Sud-Est. În muzeu se regăsesc aproape toate obiectele de podoabă și de artă descoperite în țara noastră, mai vechi de 10.000 de ani⁵⁰.

Muzeul Național al Poliției Române, unicul muzeu cu acest profil din România, a fost inaugurat la data de 7 iulie 2000, fiind așezat în apropierea Curții Domnești, în aceeași incintă cu Muzeul de Artă și cel de Istorie. Între anii 1867 și 1893 a fost reconstruită clădirea actuală în stil neoclasic, pe locul fostei „Case a coconilor”, ridicată de Domnul Constantin Brâncoveanu în anul 1701, pentru a servi drept locuință fiilor săi.

Muzeul etnografic „Prof. Dumitru Ulieșu” din Pietroșița unde sunt prezentate ocupațiile principale ale locuitorilor, meșteșugurile, precum și interioare specifice Pietroșiței cu mobilier, textile și obiecte casnice.

Cele mai multe monumente sunt sub formă bisericilor/mănăstirilor, a anexelor specifice acestora și a caselor memoriale, vile, conace dintre care se remarcă: Ansamblul Palatului Brâncovenesc de la Potlogi, Biserica Albă sau Biserica Târgului, necropolele din comuna Voinești care datează din Epoca Bronzului Timpuriu sau Mănăstirea Dealu din comuna Băieni construită în perioada 1499 – 1501.

Palatul Brâncovenesc de la Potlogi este un monument de arhitectură medievală românească de mare valoare. Palatul este construit de Constantin Brâncoveanu în 1698.

Complexul monastic „Peștera” – se află cursul superior al Ialomiței. Ultimul incendiu din anul 1961 a distrus totul, iar în anul 1993 Complexul monastic a fost refăcut complet.

Mănăstirea Dealu, din comuna Aninoasa, satul Viforata, a fost zidită în secolul al XV-lea, în timpul domniei lui Radu cel Mare, pe locul unde era menționată în documentele anului 1431 o biserică de lemn. Între 1912 și 1940 ea a adăpostit Liceul Militar " Nicolae Filipescu", unde a studiat principele moștenitor Mihai al României și înaintea lui Corneliu Zelea Codreanu, fondatorul mișcării legionare. Clădirile acestui liceu, care înlocuiseră edificiile fostei mănăstiri, s-au prăbușit la cutremurul din 1940. Clădirea actualei mănăstiri și renovarea bisericii datează din perioada 1953-1959. Pronaosul bisericii adăpostește mormântul lui Radu cel Mare și racla cu capul lui Mihai Viteazul. Mănăstirea se remarcă prin profilul turelor și bogăția dantelăriei săpată în piatră, fiind în repetate rânduri reparată la inițiativa domnilor Matei Basarab, Constantin Brâncoveanu și Bibescu Vodă.

Mănăstirea Viforâta - Aici se găsesc cruci din 1704 și 1717, o Strategie de dezvoltare și promovare turistică a județului Dâmbovița 52 colecție de artă medievală, cu remarcabilă icoana în relief a „Sfântului Mare Mucenic Gheorghe”, în argint aurit, și un potir de argint din 1775.

⁴⁹ <http://muzeetargoviste.ro/muzeul-de-arta-targoviste-1/>

⁵⁰ <http://www.muzeu-dambovitene.ro/index.php/muzeul-evolutiei>



Biserica „Adormirea Maicii Domnului” din marea Curte Domnească a fost ridicată în anul 1583 sub domnia lui Petru Cercel, reparată de Matei Basarab și Constantin Brâncoveanu. Pictura interioară a fost terminată în 1699. O valoare deosebită prin arta realizării portretului o are fresca din tinda Bisericii domnești, care cuprinde cea mai mare galerie de portrete voievodale din țară.

Mitropolia Târgoviște – Scaunul mitropolitan a fost mutat la Târgoviște în 1517, în timpul domniei lui Neagoe Basarab, ctitorul vechii Biserici a Mitropoliei. Din epoca brâncovenească biserica păstrează decorațiile în piatră ale balustradei, precum și catapeteasma, valoroasă prin bogăția și varietatea motivelor

Mănăstirea Stelea a fost construită în 1645.

Biserica Târgului care datează din sec. al XVII-lea și a fost ridicată în anul 1654 de către marele cărturar Udriște Năsturel. Fațadele au o decorație geometrică și florală, colorate în roșu și albastru

Biserica din Doicești din piatră a fost construită de Constantin Brâncoveanu (1688-1714) în anul 1706.

Biserica Gorgota a fost ridicată pe vremea domniei lui Pătrașcu cel Bun.

Case memoriale, personalități

Muzeul Vasile Blendea - Clădirea este un valoros monument de arhitectură românească de la sfârșitul secolului al XVIII-lea, ridicat pe beciuri mai vechi, de secol XVII, existente și astăzi, care adăpostește una dintre cele mai interesante colecții muzeale din oraș – Colecția Vasile Blendea. Vasile Blendea a rămas în 51 <http://www.muzeu-dambovitene.ro/index.php/muzeul-dumitru-ulieru-pietrosita> Strategia de dezvoltare și promovare turistică a județului Dâmbovița 58 anelele artei românești mai ales ca sculptor monumentalist.

Casa-Atelier Gheorghe Petrașcu a fost ridicată de artist în 1922 în stil popular. Adăpostește expoziția de pictură și grafică, inaugurată în 1970, cu lucrările artistului (1872-1949) inspirate din peisajul Târgoviștei și împrejurimi

Casa-Atelier „Gabriel Popescu” este situată în satul Gura Vulcănii, comuna Vulcana Pandle, locul de naștere al artistului. În atelier se găsesc ustensilele de lucru și substanțele pentru realizarea gravurilor în metal, precum și soba pe care își usca lucrările după imprimarea prin presare.

Casa Memorială I.L. Caragiale - (comuna I.L.Caragiale) aflată pe drumul național Târgoviște-Ploiești, în memoria marelui dramaturg, în anul 1979.

Casa Memorială I. C. Vissarion se află în localitatea Costeștii din Vale.

Conacul și parcul dendrologic „Ion Ghica”, se află în apropierea localității Ghergani, la jumătatea drumului dintre București și Târgoviște.

Expoziția „Metamorfozele unui loc al memoriei: de la cavalerismul Școlii de Ofițeri Ferdinand I, la spațiul profan al procesului și execuției soților Ceaușescu și al sfârșitului regimului totalitar din România” este o expoziție permanentă ce prezintă istoria locului și a evenimentelor ce au avut loc în acest spațiu.



În 1907 era așezată piatra de temelie pentru clădirea care, din anul 1910, va găzdui Școala de Ofițeri de Cavalerie (devenită ulterior Școala de Ofițeri de Cavalerie „Ferdinand I”) de la Târgoviște.

Conform Strategiei de dezvoltare și promovare turistică a județului Dâmbovița, indicele de atractivitate al zonei determinat a fost de 3,455, mai mare de 2,5, cu luarea în considerare a condițiilor naturale, a bogăției cultural-istorice, a echipamentelor de odihnă și cultură, a infrastructurii, a condițiilor sociale și economice, a formelor de turism practica, precum și a reglementărilor în domeniu. Astfel, valoarea este suficient de mare, zona îndeplinind toate caracteristicile necesare pentru a putea fi amenajată și valorificată din punct de vedere turistic.

În urma schimbării sistemului de valori și a stilului de viață au fost dezvoltate alte tipuri de preferințe pentru vacanțe sub sloganul: „ce pot experimenta în timpul vacanței”. Turiștii doresc să profite din plin de vacanțele lor și acest lucru se reflectă în creșterea interesului pentru turismul dedicat sportului, pentru turismul urban, cultural, de wellness, de sănătate și de aventură, dar și pentru turismul rural ca o reîntoarcere la natură. Județul Dâmbovița este unul din județele țării care ar putea satisface și valorifica aceste tendințe ale turiștilor, având în vedere varietatea reliefului, a obiectivelor cultural-istorice, a resurselor naturale existente. Punerea în valoare a potențialului turistic, a izvoarelor termale și minerale din România care rămân neexploatate sau puțin exploatate, are drept scop creșterea contribuției turismului la dezvoltarea economică durabilă a regiunii într-o manieră care să răspundă cerințelor turiștilor și de protejare a condițiilor de mediu. Dezvoltarea turismului pe baza unei abordări integrate implică o calitate ridicată a: serviciilor, condițiilor de cazare, forței de muncă, transportului, mediului și ambianței generale.

Astfel, turismul este inclus în Prioritatea nr. 2 - Dezvoltarea afacerilor, sub obiectivul: Asigurarea unui climat favorabil îmbunătățirii performanțelor economice ale regiunii, prin masura M2.5 Dezvoltarea infrastructurii turistice și a activităților de sprijin pentru turism. Descrierea măsurii întărește constatarea că turismul balnear nu este perceput ca un sector de sine statator care să merite o atenție specifică, ci eventual ca parte a ofertei generale turistice a regiunii. Creșterea competitivității regiunii și a atractivității acesteia ca destinație turistică depinde de furnizarea unui turism calitativ, în termeni de acomodare și servicii. În contextul unor investiții susținute și orientate spre dezvoltarea și diversificarea produselor turistice și a infrastructurii de susținere, regiunea își poate îmbunătăți semnificativ nivelul de atractivitate și percepție externă.

Complementaritatea turismului cultural și a celui balnear poate fi transformată astfel într-un atu în context concurențial.

4.3 Infrastructura turistică

În categoria structurilor de primire turistică cu funcțiuni de cazare turistică din județul Dâmbovița este inclusă orice sau amenajare care oferă, în mod permanent sau sezonier serviciul de cazare și alte servicii specifice pentru turiști. Astfel, la nivelul județului aceste structuri se regăsesc sub forma de hoteluri, hosteluri, moteluri, pensiuni turistice, pensiuni agroturistice, cabane turistice, vile turistice, camere de închiriat, campinguri, tabere de elevi.

Ca număr de unități de cazare, Dâmbovița se situează pe locul trei în regiunea Sud Muntenia, aceasta având în componență șapte județe.

Conform datelor statistice prezentate în tabelul de mai jos, județul Dâmbovița avea **înregistrate, în data de 11 octombrie 2019, 87 de structuri de primire turistice cu funcțiuni de alimentație publică clasificate**, adică 1,03% din cele 8385 de unități înregistrate pe tot teritoriul țării,



respectiv 11,79% din cele 738 de unități existente în Regiunea de dezvoltare Sud-Muntenia, ceea ce înseamnă că cele mai multe unități de cazare din județ oferă și servicii de alimentație, unele având înregistrate două tipuri diferite de structuri la aceeași locație (de exemplu, bar și restaurant)⁵¹.

În ceea ce privește numărul de locuri din structurile de cazare, județul Dâmbovița se situează tot pe locul trei la nivel de regiune (cu o medie de 3204 locuri).⁵²

Determinarea „capacității optime de primire” are la bază o serie de norme care diferă de la o țară la alta, dar care trebuie să respecte trei condiții: pragul de toleranță (element de caracterizare a mediului), pragul de confort (limita care determină densitatea turistică și a construcțiilor pentru a evita supraaglomerarea), pragul fizic (o cotă de exploatare turistică a unei zone).

În categoria echipamentelor turistice, conform site-ului ministerului de resort⁵³, actualizat în data de 21 decembrie 2018, se află și traseele turistice omologate. Din cele 886 trasee montane omologate, 11 se află pe teritoriul județului Dâmbovița, ceea ce reprezintă 1,24% din total, deși județul are un potențial mult mai mare pentru crearea și omologarea unor noi trasee turistice montane.

Rețeaua unităților de primire turistică din județul Dâmbovița are concentrarea cea mai mare în localitățile Moroeni (30,64%), Târgoviște (15,32%), Pucioasa (8,87%).

De asemenea, din cele 2111 agenții de turism autorizate, aflate pe lista agențiilor de turism prezentată pe același site și actualizată în data de 18 octombrie 2019, doar 29, adică 1,37% se află în județul Dâmbovița. În plus, conform aceluiași site, din totalul de 83 de centre naționale de promovare și informare turistică acreditate la nivelul României, patru (adică 4,82%) se află în județul Dâmbovița.

Din totalul numărului mediu de salariați în hoteluri și restaurante din județul Dâmbovița (2648 salariați la sfârșitul anului 2018), 70% sunt femei, în condițiile în care, la nivel național, din totalul salariaților în acest sector de activitate, 60,44% sunt femei. De altfel, în perioada 2012-2018, numărul salariaților femei în hoteluri și restaurante a crescut cu un ritm mediu de 16,32%, fapt datorat probabil și specificului de lucru din acest sector, cu program de lucru parțial sau în ture⁵⁴.

Din punct de vedere al oportunităților de pregătire a forței de muncă în turism, la nivelul județului Dâmbovița există două licee cu profil servicii, specializarea „Turism și alimentație”: Colegiul Economic „Ion Ghica” (situat în Târgoviște) și Liceul Tehnologic „Goga Ionescu” (situat în Titu). În plus, județul dispune și de o instituție de învățământ superior, Universitatea Valahia din Târgoviște. Universitatea, prin Facultatea de Științe Economice, pregătește și specialiști în domeniul de licență „Administrarea afacerilor”, specializarea „Economia comerțului, turismului și serviciilor”. Universitatea nu are acreditate programe de studii universitare de masterat sau doctorat în domeniul „Administrarea afacerilor”.

⁵¹ <http://turism.gov.ro/web/autorizare-turism/>

⁵² Strategia de dezvoltare și promovare turistică a județului Dâmbovița, în baza datelor furnizate de INS

⁵³ <http://turism.gov.ro/web/autorizare-turism/>

⁵⁴ Strategia de dezvoltare și promovare turistică a județului Dâmbovița, în baza datelor furnizate de INS



Nr crt.	Tip locație	Denumirea unității turistice	Ctg.turistica	Nr. spatii	Nr. locuri	Alte detalii adresa	Tip Localitate	Localitate
Structura unităților turistice din județul Dâmbovița la nivelul anului 2019								
1	HOTEL	SOLARINO	3 STELE	21	42	-	com.	Aninoasa
2	PENSIUNE AGROTURISTICĂ	DEALUL DOMNITORILOR	3 FLORI	4	10	str. General Heruvim, nr. L 9	com.	Aninoasa
3	PENSIUNE TURISTICĂ	LAURA	2 FLORI	6	13	str. Heruvim, nr. 2	com.	Aninoasa
4	CABANĂ TURISTICĂ	LOTEIA	3 STELE	10	20	-	com.	Aninoasa
5	PENSIUNE TURISTICĂ	REBECCA	3 STELE	1	8	NR.152	com.	Braniștea
6	PENSIUNE TURISTICĂ	IUDA BRĂTEȘTI	3 FLORI	4	9	-	com.	BRĂTEȘTI
7	VILĂ TURISTICĂ	ARI	3 STELE	6	12	NR.165	com.	Buciumeni
8	PENSIUNE TURISTICĂ	HANUL DIN MERI	3 STELE	14	28	-	com.	Buciumeni
9	PENSIUNE TURISTICĂ	CHEDUCIO	3 FLORI	10	20	-	com.	Ciocănești
10	PENSIUNE TURISTICĂ	ALEXANDRA	3 FLORI	15	30	-	com.	Corbii Mari
11	HOTEL	POPASUL IANCULUI	3 STELE	15	30	sat Ungureni, F.N.	com.	Corbii Mari
12	PENSIUNE TURISTICĂ	LA MOȘIE	3 FLORI	8	16	sat Bolovani	com.	CORNĂȚELU
13	CAMERE DE ÎNCHIRIAT	GOLDEN PLUM	3 STELE	25	50	Sos. București - Targoviște, Km 23	com.	Crevedia
14	PENSIUNE TURISTICĂ	ALIMAR	3 MARGARETE	5	10	Sat Dărmănești, Com. Dărmănești, Nr. 664	com.	Darmanesti
15	PENSIUNE TURISTICĂ	DRACULA	2 STELE	5	12	Calea Doiceati	com.	Doicești
16	MOTEL	DRAGODANA	2 STELE	16	32	DN 72, KM 23	com.	Dragodana
17	CAMERE DE ÎNCHIRIAT	CONACUL KOSCA	2 STELE	5	12	Nr. 195	com.	Dragodana
18	PENSIUNE TURISTICĂ	Pensiunea Q Fieni	3 FLORI	11	22	str.Costești-Pripor,nr.cadastral 70172-c2	Oraș	Fieni
19	PENSIUNE TURISTICĂ	SOREANCA	4 FLORI	14	28	-	Oraș	Fieni



20	PENSIUNE TURISTICĂ	ANDREEA	3 STELE	9	22	PIATA CENTRALA	Oraș	Fieni
21	HOTEL	VIO	3 STELE	14	28	STR. REPUBLICII, NR. 38A	Oraș	Fieni
22	MOTEL	CRISGAB	2 STELE	9	18	STR. NICOLAE TITULESCU, NR. 23B	Oraș	Găești
23	HOSTEL	HARMONY BOUTIQUE HOSTEL	3 STELE	10	20	str. 13 Decembrie, nr. 2	Oraș	Găești
24	HOTEL	HOROSCOPI	3 STELE	24	40	STR. 13 DECEMBRIE, NR. 45	Oraș	Găești
25	HOSTEL	RODIV	2 STELE	11	22	str. Academician Șerban Cioculescu, nr.FN	Oraș	Găești
26	PENSIUNE AGROTURISTICĂ	FRIGARE RANCH	3 FLORI	7	14	str. Principală, nr.703	com.	I. L. Caragiale
27	PENSIUNE TURISTICĂ	SELECT	2 FLORI	7	14	PUNCT SAIVANE	com.	I. L. Caragiale
28	PENSIUNE TURISTICĂ	STEJARUL	3 STELE	5	12	-	com.	I. L. Caragiale
29	HOTEL	GREEN ARENA MIJA	3 STELE	24	48	DN 72A	com.	I. L. Caragiale
30	PENSIUNE AGROTURISTICĂ	CETĂȚICA	3 MARGARETE	6	12	Str. Ruda Mare, Nr. 42C, Valea Largă	com.	Iedera
31	PENSIUNE TURISTICĂ	GEORGIA	3 FLORI	14	28	sat Lungulețu, nr.611	com.	Lungulețu
32	HOTEL	CENTRAL	2 STELE	30	60	Str. Lt. Pantea Ion, Nr. 3-5	mun.	Moreni
33	HOSTEL	CENTRU DE AGREMENT CĂPRIOARA	1 STEA	23	92	STR. LESPEZI, NR.1,CENTRUL DE AGREMENT CĂPRIOARA	com.	Moroeni
34	HOSTEL	CENTRUL DE AGREMENT CĂPRIOARA	1 STEA	9	45	Str. Cariera Lespezi, nr.1	com.	Moroeni
35	VILĂ TURISTICĂ	COTEANU	2 STELE	32	64	-	com.	Moroeni
36	CABANĂ TURISTICĂ	DICHIU	2 STELE	10	42	PUNCTUL ZĂNOAGA	com.	Moroeni
37	HOTEL	GALMA	3 STELE	21	44	PUNCTUL GALMA, NR. 36	com.	Moroeni
38	PENSIUNE TURISTICĂ	OCTAVIAN	3 FLORI	14	22	COMPLEX TURISTIC COTEANU	com.	Moroeni
39	PENSIUNE TURISTICĂ	PICIORUL BABELOR	3 FLORI	5	10	PUNCT PEȘTERA, NR. 21	com.	Moroeni
40	PENSIUNE TURISTICĂ	VALEA COCORERI	4 FLORI	14	28	PUNCT PEȘTERA,TARLA II,PARCELA 207/9, CONSTRUCȚIA C1	com.	Moroeni
41	PENSIUNE TURISTICĂ	VALEA ȘIPOTULUI	4 FLORI	14	28	str. Principală, Punct Cărpiniș	com.	Moroeni
42	PENSIUNE TURISTICĂ	CHALET ALPINA	5 MARGARETE	14	28	Cabana-Constr. C1, Anexa-Constr. C2, C.F. Nr. 70928 a Com. Moroeni	com.	Moroeni
43	HOSTEL	COTA 1500	1 STEA	9	45	Str. Orzea, Nr. 32, zona Padina	com.	Moroeni
44	PENSIUNE TURISTICĂ	LIN COTA 1000	4 FLORI	10	20	Str. Principală	com.	Moroeni
45	PENSIUNE TURISTICĂ	FERMA	5 FLORI	11	22	str. Principală, nr. 6	com.	Moroeni
46	CAMERE DE ÎNCHIRIAT	CASA MOROENI	2 STELE	5	14	Str. Spitet, Nr. 67	com.	Moroeni
47	PENSIUNE TURISTICĂ	MAJESTIC	3 MARGARETE	7	14	Str. Principală, Nr. 125B	com.	Moroeni



48	CABANĂ TURISTICĂ	BOLBOCI	1 STEA	15	46	-	com.	Moroeni
49	CAMERE DE ÎNCHIRIAT	CASA BRĂTEI	3 STELE	6	12	Tarla 99, Parcela 1683/2, Nr. Cad 1292-C1	com.	Moroeni
50	HOSTEL	CERBUL	1 STEA	17	39	str. Cariera Lespezi, nr.4, CENTRUL DE AGREMENT CERBUL	com.	Moroeni
51	CAMERE DE ÎNCHIRIAT	DOINA ECOTOUR	1 STEA	7	16	Str. Bădău, Nr. 14	com.	Moroeni
52	CABANĂ TURISTICĂ	PADINA	1 STEA	11	42	cu număr cadastral 70212	com.	Moroeni
53	PENSIUNE TURISTICĂ	CASA D'OICA	3 MARGARETE	10	21	Str. Lotul 4, Nr. 190B	com.	Moroeni
54	PENSIUNE TURISTICĂ	DOI BRAZI	4 FLORI	12	24	str. LOTUL 4, nr.43D	com.	Moroeni
55	PENSIUNE TURISTICĂ	DOINA	3 STELE	8	16	-	com.	Moroeni
56	PENSIUNE TURISTICĂ	NAPARIS	3 STELE	10	20	-	com.	Moroeni
57	PENSIUNE TURISTICĂ	RAIUL DE PE RĂU	3 FLORI	10	20	IMOBILELE C2B, C2A, C1, C3.	com.	Moroeni
58	PENSIUNE TURISTICĂ RURALĂ	RAIUL DE PE RĂU	3 FLORI	10	20	PUNCT "LOTUL 4"	com.	Moroeni
59	PENSIUNE TURISTICĂ	RAIUL DE PE RĂU	3 FLORI			LOT 4, NR.39	com.	Moroeni
60	CAMERE DE ÎNCHIRIAT	BELVEDERE	3 STELE	8	16	Punct Padina	com.	Moroeni
61	HOSTEL	CĂPRIOARA	1 STEA	22	90	-	com.	Moroeni
62	PENSIUNE TURISTICĂ	CASA LUCIA	4 STELE	9	18	PCT. RUSSETU, NR. 1	com.	Moroeni
63	HOSTEL	CERBUL	1 STEA	33	123	-	com.	Moroeni
64	BUNGALOW	COMPLEX TURISTIC ZĂNOAGA	2 STELE	20	40	Cabana Cheile Zănoagei	com.	Moroeni
65	HOTEL	COTA 1000	3 STELE	24	48	Punctul Cota 1000	com.	Moroeni
66	VILĂ TURISTICĂ	HANUL CU URSI	3 STELE	8	15	PUNCT COTA 1000	com.	Moroeni
67	HOTEL	PEȘTERA	4 STELE	49	100	-	com.	Moroeni
68	CABANĂ TURISTICĂ	PODU CU FLORILE	2 STELE	7	24	PUNCTUL PODU CU FLORILE	com.	Moroeni
69	HOSTEL	VÂNĂTORUL	1 STEA	31	157	-	com.	Moroeni
70	CAMPING	ZĂNOAGA	2 STELE	25	74	PUNCTUL ZĂNOAGA	com.	Moroeni
71	PENSIUNE TURISTICĂ	LA TINUȚU STANCU	3 FLORI	10	20	str. Principală, nr.34-36	com.	Moșăieni
72	PENSIUNE AGROTURISTICĂ	CASA NOASTRĂ	2 FLORI	3	6	Str. Școlii, Nr. 762	com.	PERȘINARI
73	PENSIUNE AGROTURISTICĂ	ANTONIO	3 FLORI	6	12	str. Gemenea, nr.2	com.	Pietrari
74	PENSIUNE TURISTICĂ	SATUL PRUNILOR	3 FLORI	12	24	-	com.	Pietroșița
75	PENSIUNE TURISTICĂ	RONY	3 FLORI	7	14	PUNCT "ACASA" (LUNCA)	com.	Pietroșița
76	HOTEL	INSIEME GRAND RESORT	3 STELE	30	60	Str Nicolae Grigorescu, Nr. 2	com.	Pitaru



77	CAMERE DE ÎNCHIRIAT	INSIEME GRAND RESORT-GRAND CONAC	3 STELE	12	24	Str Nicolae Grigorescu, Nr. 2, Corp Conac 1	com.	Pitaru
78	HOTEL	CARP	2 STELE	54	108	STR. AVRAM IANCU, NR. 1	Oraș	Pucioasa
79	HOTEL	CERES	2 STELE	114	230	STR. REPUBLICII, NR. 1	Oraș	Pucioasa
80	MOTEL	DEBARCADER BLANDA	3 STELE	10	20	ALEEA DEBARCADERULUI	Oraș	Pucioasa
81	PENSIUNE TURISTICĂ	LA FAMILIA	3 FLORI	6	12	Str. T. Vladimirescu, Nr. 87D	Oraș	Pucioasa
82	CAMERE DE ÎNCHIRIAT	LA TAVERNA	3 STELE	12	23	str. Republicii, nr. 61	Oraș	Pucioasa
83	PENSIUNE TURISTICĂ	MARINA	4 MARGARETE	8	16	B-dul Gării, Nr. 6	Oraș	Pucioasa
84	VILĂ TURISTICĂ	PANSELUTA	3 STELE	6	12	str. Olănescu, nr. 10	Oraș	Pucioasa
85	PENSIUNE TURISTICĂ	PARC	3 STELE	11	24	STR. ANA IPATESCU, NR. 6	Oraș	Pucioasa
86	HOTEL	TURIST	3 STELE	59	111	str. C. Olănescu, nr.1	Oraș	Pucioasa
87	PENSIUNE TURISTICĂ	VIENA	3 STELE	7	14	STR. ION CREANGA, NR. 7	Oraș	Pucioasa
88	PENSIUNE TURISTICĂ	WELLSPA	4 STELE	4	5	STR. IZVOARE, NR.13	Oraș	Pucioasa
89	PENSIUNE TURISTICĂ	CONFORT	2 FLORI	6	12	-	com.	Râzvad
90	PENSIUNE AGROTURISTICĂ	MĂNĂSTIREA DEALU	2 FLORI	4	8	Aleea Mănăstirii, nr.228D	com.	Râzvad
91	PENSIUNE TURISTICĂ	RUNCU STONE	3 MARGARETE	10	21	Str. Giurcului, Nr. 202	com.	Runcu
92	CAMERE DE ÎNCHIRIAT	CASA HORSE SPIRIT	3 STELE	11	22	PUNCT "LILEA"	com.	Runcu
93	PENSIUNE TURISTICĂ	BIANCA	3 FLORI	8	16	PUNCT VASCEA, NR. CAD. 693	com.	Runcu
94	PENSIUNE TURISTICĂ	PLAIUL DOMNESC	3 FLORI	7	14	PUNCT VASCEA, NR. CAD. 693	com.	Runcu
95	PENSIUNE TURISTICĂ	POTCOAVA	3 FLORI	13	26	Punct Palanga - Chiciura	com.	Runcu
96	CAMERE DE ÎNCHIRIAT	LOCANDA LA ȘTEFAN	3 STELE	5	10	Str. Crângului, Nr. 106	mun.	Târgoviște
97	HOSTEL	AFC	2 STELE	10	22	B-DUL UNIRII, NR. 2	mun.	Târgoviște
98	PENSIUNE TURISTICĂ	CASA DOMNEASCA	3 STELE	8	21	STR. ARSENALULUI, NR. 2	mun.	Târgoviște
99	PENSIUNE TURISTICĂ	CHINDIA	2 STELE	8	15	CALEA DOMNEASCA, NR. 230	mun.	Târgoviște
100	PENSIUNE TURISTICĂ	CLUB AS	2 STELE	9	24	STR. ARSENALULUI, NR. 13	mun.	Târgoviște
101	CAMERE DE ÎNCHIRIAT	CONSTANTINO	2 STELE	2	4	str. Cetatea Albă, nr.20 A	mun.	Târgoviște
102	CAMERE DE ÎNCHIRIAT	CRISTA	3 STELE	8	13	str. Marinoiu, nr.4	mun.	Târgoviște
103	HOTEL	DAMBOVITA	3 STELE	88	166	STR. LIBERTATII, NR. 1	mun.	Târgoviște
104	PENSIUNE TURISTICĂ	DAVA	1 STEA	6	12	B-dul Tudor Vladimirescu, nr. 98	mun.	Târgoviște
105	HOTEL	DRACULA	3 STELE	25	48	Str. Libertății, nr. 7	mun.	Târgoviște
106	PENSIUNE TURISTICĂ	EDEN	3 STELE	7	14	str. A.I. Cuza, nr.5	mun.	Târgoviște



107	PENSIUNE TURISTICĂ	FLOARE	2 STELE	6	12	STR. CAMPULUNG, NR. 133G	mun.	Târgoviște
108	HOTEL	KING	1 STEA	34	66	B-dul Regele Carol I, nr. 7	mun.	Târgoviște
109	HOTEL	NOVA	3 STELE	20	40	STR. ARSENALULUI, NR. 14	mun.	Târgoviște
110	PENSIUNE TURISTICĂ	PALTINU	2 STELE	12	23	CALEA CAMPULUNG, NR. 88	mun.	Târgoviște
111	PENSIUNE TURISTICĂ	PICCOLO	2 FLORI	8	16	Strada Silviu Stănculescu, nr.45, Jud. Dâmbovița	mun.	Târgoviște
112	PENSIUNE TURISTICĂ	PICOLO	3 FLORI	8	16	Str. Silviu Stănculescu, Nr.71	mun.	Târgoviște
113	HOTEL	TOLEA	3 STELE	14	26	STR. LINISTII, NR. 28	mun.	Târgoviște
114	HOTEL	VALAHIA	2 STELE	105	202	STR. LIBERTĂȚII, NR. 7	mun.	Târgoviște
115	HOTEL	CENTRUL DE AGREMENT STEJARUL	1 STEA	4	16	CENTRU DE AGREMENT STEJARUL	com.	Tătărani
116	HOSTEL	STEJARUL	1 STEA	14	57	FN.	com.	Tătărani
117	HOTEL	MODERN	2 STELE	20	40	STR. I.C. VISARION, NR. 1	Oraș	Titu
118	PENSIUNE AGROTURISTICĂ	LA CONAC	4 FLORI	4	8	str. Principală, nr.185 A	com.	Ulmi
119	PENSIUNE TURISTICĂ	PIATRA NOROCULUI	2 STELE	4	8	-	com.	Ulmi
120	CAMERE DE ÎNCHIRIAT	ENOTHERA ROSEMA	3 STELE	6	12	Str. Valea Mare, nr. 147	Com.	Văleni-Dâmbovița
121	PENSIUNE TURISTICĂ	ZIMBRARIA NEAGRĂ	3 FLORI	5	8	-	com.	VLĂDENI
122	MOTEL	HANUL MĂRULUI	2 STELE	11	22	-	com.	Voinești
TOTAL				1796	4016			



4.4 Analiza SWOT

Puncte tari	Puncte slabe
<p>Potențialul turistic natural deosebit de atractiv: peisajul natural variat (montan – alpin, glaciar, carstic -, de deal și câmpie), arii naturale protejate de mare interes științific și turistic, munții cu forme de relief deosebite, chei și râuri spectaculoase; clima favorabilă activităților turistice; posibilitățile de turism sportiv; posibilitatea de a practica ecoturismul;</p> <p>Posibilitatea de extindere a valorificării potențialului turistic balnear</p> <p>Potențialul turistic antropocentric ridicat, regiunea având o moștenire istorică foarte bogată: numărul mare de monumente naționale și cetăți, mănăstiri, biserici, multe din ele vechi de câteva secole și extrem de importante pentru istoria poporului român; posibilitatea organizării unor circuite turistice la mănăstiri;</p> <p>Tradiție în dezvoltarea și promovarea turismului de tineret (existența unor tabere de tineret);</p> <p>Tradiția în pomicultură, creșterea animalelor, prelucrarea lemnului, meșteșuguri, ceea ce poate constitui o premisă a dezvoltării agroturismului;</p> <p>Existența unor proiecte finalizate sau în derulare pentru modernizarea infrastructurii generale și specifice turismului;</p> <p>populația locală este primitoare și deschisă turismului, activitate ce poate contribui semnificativ la dezvoltarea economică a regiunii;</p> <p>Interesul autorităților locale de a dezvolta și promova turismul.</p>	<p>Lipsa unui brand turistic al județului și a unei imagini puternice a turismului dâmbovițean în rândul turiștilor români (și străini);</p> <p>colaborare redusă între actorii locali implicați în turism;</p> <p>Lipsa parteneriatului public-privat;</p> <p>Lipsa experienței de management al destinației turistice;</p> <p>accesul dificil la multe dintre obiectivelor turistice, în special din cauza infrastructurii rutiere slab întreținute în anumite zone;</p> <p>Lipsa unei șosele rapide care să facă legătura între București și Târgoviște și mai departe către Valea Ialomiței;</p> <p>Ofertă modestă de agrement - agenții economici din domeniu nu dispun de echipamente de recreere și practicare a sporturilor decât în măsură limitată;</p> <p>Promovarea ineficientă a unor obiective turistice (lipsa unor indicatoare rutiere și a unei semnalizări eficiente, a unor informații turistice), inexistența centrelor de informare turistică; lipsa unor ghiduri culturale din care turistul să poată afla activitățile și evenimentele culturale ce se desfășoară pe parcursul sejurului său;</p> <p>Dotări de slabă calitate în stațiunile balneare; încurajarea modestă a tradițiilor locale și a activităților agricole; facilități de campare de slabă calitate și insuficiente; pondere redusă a populației ocupate în turism și a cifrei de afaceri a hotelurilor și restaurantelor, în economia județului;</p> <p>Lipsa unor cursuri performante de pregătire profesională în teritoriu;</p> <p>Însuficiența pregătire de specialitate a unor lucrători din industria ospitalității, lipsa de motivare a personalului.</p>



Oportunități	Amenințări
<p>Posibilitatea accesării unor fonduri europene sau naționale destinate turismului</p> <p>Măsuri legislative menite să încurajeze turismul intern (vouchere de vacanță);</p> <p>Interesul în creștere al turiștilor români și străini pentru turism de nișă și forme neconvenționale de turism (de ex: turism de aventură, turism ecvestru, practicarea unor sporturi extreme, pelerinaje)</p> <p>Schimbări demografice și ale obiceiurilor de consum turistic (modificarea duratei sejurului și fragmentarea vacanțelor, orientarea către vacanțe cu experiență multiplă rezervarea călătoriei ad hoc));</p> <p>Valorificarea potențialului turistic din județ - amenajarea zonelor naturale, restaurarea și valorificarea sustenabilă a elementelor de patrimoniu cultural, religios, dezvoltarea turismului de tineret, a agroturismului, a turismului balnear ;</p> <p>Imaginea României, în general, ca destinație turistică fără probleme de securitate</p>	<p>Creșterea concurenței între diverse regiuni din România și lipsa de colaborare între acestea; #; înclinația crescândă a turiștilor români către turismul de outgoing;</p> <p>Instabilitatea politicilor guvernamentale privind turismul și fiscalitatea; imaginea mai degrabă nefavorabilă a României, atât pe plan intern, cât și extern, în privința calității serviciilor turistice și protecției mediului;</p> <p>Ritm modest de dezvoltare a turismului în România, în general;</p> <p>Așteptări tot mai mari ale turiștilor români cu privire la calitatea serviciilor turistice și la raportul calitate-preț;</p> <p>Presiuni tehnologice tot mai ridicate pentru a dobândi/păstra caracterul competitiv al activității turistice;</p> <p>Influența puternică a prețului asupra deciziei de cumpărare.</p>

Analiza situației actuale reflectă însă existența unui foarte mare potențial pentru turism, vizând mai multe areale din județ, însă valorificat într-un grad foarte redus, izvoarele de apă .

Masterplanul investițiilor în turism încurajează dezvoltarea comunităților locale din zonele cu potențial turistic ridicat, prin creșterea investițiilor publice în infrastructura turistică, avându-se în vedere dezvoltarea turismului de sănătate, a domeniilor schiabile și a infrastructurii turistice de agrement sau din zonele montane înalte .

Prioritatea pentru turismul balnear dâmbovițean trebuie să fie diversificarea categoriilor de turiști atrași în stațiune, precum și în creșterea numărului acestora pentru a se ameliora dependența de turismul social. Pe lângă modernizarea și dotarea stațiunii balneoclimaterice, crearea, diversificare și punerea în valoare a obiectivelor naturale și culturale din împrejurimi sunt de asemenea importante.

În pofida contribuției încă modeste a turismului în viața județului Dâmbovița, autoritățile sunt conștiente de rolul și potențialul de dezvoltare al acestuia. Dezvoltarea turismului trebuie să țină cont de principiile dezvoltării durabile, în sensul conservării și protejării patrimoniului natural și cultural, dar și al reducerii presiunii antropice asupra mediului, inerentă în condițiile practicării turismului pe scară largă.

Punctul de plecare este cel al promovării destinației turistice care trebuie să fie legate în mod coerent de marea diversitate a obiectivelor și atracțiilor turistice din județ, încercând construirea unui concept bazat pe unicitatea locurilor, pe „*turism pentru 4 anotimpuri*” și pentru toate categoriile de turiști.



Succesul acțiunilor întreprinse cu scopul dezvoltării turismului în județ depinde de construirea unei identități a destinației și a unei imagini puternice în rândul turiștilor. Acestea vor influența⁵⁵:

- unicitatea percepută a destinației în ansamblu;
- unicitatea percepută a obiectivelor și activităților turistice din județ;
- calitatea percepută (protejare) a mediului;
- siguranța percepută.

⁵⁵ Preluare Strategia de dezvoltare și promovare turistică a județului Dâmbovița



Capitolul 5. Capital uman – situația de-facto -

5.1 Caracteristicile infrastructurii sociale

Populația județului Dâmbovița, conform datelor statistice existente la data de 1 ianuarie 2019, este de 521 071 de locuitori, ceea ce reprezintă 2,35% din totalul populației României, distribuită astfel:

- mediul urban de 165 656 persoane, în scădere față de anii precedenți
 - din care 78 538 (47,13%) de sex masculin
 - 87 118 (52,87%) de sex feminin,
 - rezidența persoanelor în mediul urban este de 31,79%
- mediul rural 355 415 persoane, în scădere față de anii precedenți
 - din care 176 781 (49,74%) de sex masculin
 - 178 634 (50,26%) de sex feminine
 - rezidența persoanelor în mediul rural este de 68,21%

În anul 2019 și-au stabilit domiciliul în județul Dâmbovița 8339 persoane, cu o rată a migrației interne de 16,1 persoane la 1000 locuitori și au plecat din județ 9487 persoane, cu o rată a migrației de 18,3 persoane la 1000 locuitori.

În întreaga lume există mai mult de 500 milioane de persoane cu dizabilități care sunt îndreptățite să aibă aceleași drepturi ca toți ceilalți cetățeni conform primului articol al *Declarației Universale a Drepturilor Omului* care arată că toate ființele umane sunt libere și egale, ca demnitate și drepturi.

Educație și formare profesională la categoria de vârstă cuprinsă între 16 și 19 ani, au o rată de neparticipare de 37% pentru persoanele cu dizabilități severe, la 25% pentru persoanele cu dizabilități parțiale. Pentru copiii cu dizabilitate severă accesul la învățământul general este dificil și uneori segregat. Persoanele cu dizabilități, în special copiii, trebuie să fie integrate în mod adecvat în sistemul general de învățământ și să beneficieze de sprijin individual cu respectarea intereselor copilului.

Persoanele cu dizabilități trebuie să fie mai bine informate cu privire la nivelurile de educație și oportunitățile care li se oferă și le va spori mobilitatea facilitându-le participarea la programul de învățare de-a lungul vieții. UE va sprijini eforturile naționale prin intermediul unui cadru strategic pentru cooperarea europeană în domeniul educației și formării profesionale pentru a oferi în timp util sprijin pentru o educație favorabilă incluziunii și învățării personalizate și pentru identificarea timpurie a nevoilor speciale; pentru a oferi o formare profesională adecvată și sprijin personalului din domeniul educației care își desfășoară activitatea la toate nivelurile și pentru a stabili rapoarte referitoare la ratele de participare și rezultatele obținute. Promovarea unui învățământ favorabil incluziunii și a învățării de-a lungul vieții pentru elevii și studenții cu dizabilități.

Asistența și protecția – serviciile sociale fac eforturi majore pentru a reduce participarea scăzută la învățământul general care conduce la inegalități în materie de venituri, la sărăcie, precum și la excludere socială și izolare pentru persoanele cu dizabilități. Acestea trebuie să poată beneficia de sisteme de protecție socială, de programe de reducere a sărăciei, de asistență



corespunzătoare pentru dizabilități, de programe în materie de locuințe sociale, de alte servicii de sprijin și de programe de prestații sociale.

Comisia va aborda cu atenție aceste aspecte prin intermediul Platformei europene de combatere a sărăciei. Ea va evalua caracterul adecvat și durabil al sistemelor de protecție socială și își va oferi sprijinul prin intermediul FSE. Respectând întru totul competența statelor membre, UE va sprijini măsurile naționale care urmăresc să garanteze domeniul educației și formării profesionale⁵⁶.

- calitatea și caracterul durabil al sistemelor de protecție socială pentru persoanele cu dizabilități în special prin intermediul schimbului de politici și al învățării reciproce.
- promovarea unor condiții de trai decente pentru persoanele cu dizabilități

5.2 Educația

Învățământul preuniversitar

Inspectoratul Școlar Județean Dâmbovița își propune îmbunătățirea calității educației și a formării profesionale la nivelul instituțiilor de învățământ dâmbovițean prin măsuri de optimizare a strategiilor manageriale. Pentru a sprijini rezultate mai bune ale învățării și pentru a înlătura obstacolele din calea succesului educațional, vor fi implementate instrumente de politici educaționale care includ:

- dezvoltarea unui sistem unitar de monitorizare și evaluare a întregului proces instructiv-educativ dâmbovițean;
- furnizarea de servicii de educație și îngrijire preșcolară de înaltă calitate;
- desfășurarea activităților de susținere și dezvoltare personală a elevilor, în vederea cultivării unei atitudini orientată spre învățare;
- adaptarea metodelor de predare-învățare-evaluare la particularitățile și aptitudinile elevilor;
- asigurarea de șanse egale de acces și participare la educație pentru fiecare copil (acces și echitate pentru școlile din mediul rural);
- promovarea unor politici de antisegregare active și acordarea de sprijin suplimentar pentru școlile din zonele defavorizate;
- dezvoltarea învățământului profesional și tehnic; corelarea ofertei educaționale cu piața muncii;
- îmbunătățirea managementului școlar prin încurajarea transparenței actului decizional și a responsabilității actului managerial;
- consolidarea orientării și consilierii psihopedagogice a elevilor, corespunzător potențialului și resurselor existente;

⁵⁶ (ET 2020) (JO C 119, 28.5.2009, p. 2).



- consolidarea filierelor vocaționale de înaltă calitate și creșterea atractivității și a flexibilității acestora;
- creșterea implicării părinților prin crearea unei rețele de comunicare cu aceștia, dar și cu alți actori din afara școlii.

Strategia Inspectoratului Școlar Județean Dâmbovița este elaborată pornind de la premisa că învățământul trebuie să joace un rol fundamental într-o societate a cunoașterii și a învățării pe tot parcursul vieții. În acest context, învățarea pe tot parcursul vieții trebuie abordată ca o necesitate obiectivă impusă de tranziția către o economie și o societate bazate pe cunoaștere, perfecționarea continuă a capitalului uman devenind factor hotărâtor în progresul durabil.

Astfel, învățământul poate constitui o premisă a incluziunii sociale active, în contextul schimbărilor economice, sociale și politice care se produc la nivel european și mondial. O zonă europeană deschisă a învățământului aduce cu sine o mulțime de avantaje, în condițiile respectării diversității, dar presupune eforturi continue în vederea înlăturării barierelor și pentru dezvoltarea unei rețele de învățământ care să stimuleze interculturalitatea, mobilitatea trans-europeană și cooperarea.

Calitatea procesului instructiv-educativ a fost în concordanță cu noile cerințe ale integrării învățământului preuniversitar românesc în Spațiul European. În acest context, esențială este stabilirea strategiilor de îmbunătățire a activității specifice fiecărui nivel de învățământ, stabilirea priorităților, analiza critică a rezultatelor obținute de elevi, cadre didactice, managerii instituțiilor de învățământ.

Orientările actuale, la nivel european, plasează întreaga dezvoltare a sistemelor educaționale și de formare profesională din perspectiva cerințelor societății și economiei bazate pe cunoaștere.

Învățământul gimnazial și cel liceal – criterii de conformitate:

1. Programul de guvernare 2017-2020 cu aplicarea legislației în vigoare

- ✓ HG nr.15/2016 pentru aprobarea normelor metodologice de aplicare a prevederilor Legii nr. 248/2015 privind stimularea participării în învățământul preșcolar a copiilor provenind din familii defavorizate (tichete sociale)
- ✓ Proiectul privind învățământul secundar – ROSE, finanțat dintr-un împrumut acordat de BIRD, va acorda ISE asistență tehnică și financiară pentru revizuirea curriculumului pentru învățământul liceal, în sensul unei abordări bazate pe competențe
- ✓ Strategia privind reducerea părăsirii timpurii a școlii, aprobată de guvern prin HG nr. 417/2015
- ✓ Strategia națională pentru învățământ terțiar 2015 – 2020
- ✓ Strategia privind reducerea părăsirii timpurii a școlii în România
- ✓ Strategia națională de învățare pe tot parcursul vieții 2015 -2020
- ✓ Continuarea implementării programelor *A doua șansă* pentru învățământul primar și secundar inferior, implementarea Programului *Bursa profesională și consolidarea*



pachetului social: Rechizite școlare, Bani de liceu, Euro 200, Rambursarea cheltuielilor de transport, Microbuze școlare

Tabel - unități de învățământ liceu – echivalent

	2013/ 2014	2014/ 2015	2015/ 2016	2016/ 2017	2017/ 2018	2018/ 2019
Licee – total din care:	31	30	30	30	30	30
Licee – filieră teoretică	10	10	10	10	10	10
Licee – filieră tehnologică	18	17	17	17	17	17
licee profil tehnic (industrie)	14	14	14	14	14	14
licee resurse naturale și protecția mediului ¹⁾	2	1	1	1	1	1
licee profil economic și administrativ	2	2	2	2	2	2
Licee filieră vocațională	3	3	3	3	3	3
licee de artă	1	1	1	1	1	1
licee profil pedagogic	1	1	1	1	1	1
licee profil teologic	1	1	1	1	1	1
Elevi înscriși – total din care:	17787	16815	15449	14975	14690	14648
Licee – filieră teoretică	8541	8607	8069	7819	7670	7648
Licee – filieră tehnologică	7946	7022	6269	6079	5963	5946
licee profil tehnic (industrie)	7187	4804	4074	3948	3877	3866
licee resurse naturale și protecția mediului ¹⁾	729	278	303	294	288	287
licee profil economic și administrativ	1937	1940	1892	1833	1798	1793
Licee filieră vocațională	1300	1186	1111	1077	1057	1054
licee de artă	323	325	300	291	285	284
licee profil pedagogic	161	186	182	176	173	173
licee profil teologic	263	191	191	185	181	180

Sursa ASDB- 2020



2. Aplicarea Obiectivelor Strategiei Europa 2020, referitoare la educație

- ✓ Reducerea ratei abandonului școlar timpuriu

Abandon școlar	Rata %	An	Țintă % - 2020
	18,1	2014	11,3
	18,9	2015	
<i>date Eurostat</i>			

- ✓ modernizarea curriculumului școlar;
- ✓ creșterea calității învățământului preuniversitar;
- ✓ consolidarea învățământului profesional și tehnic;
- ✓ extinderea măsurilor de prevenire și intervenție pentru elevii expuși la riscul de părăsire timpurie a școlii și consolidarea pachetului social în educație;
- ✓ îmbunătățirea infrastructurii educaționale.
- ✓ cadrul strategic pentru cooperarea europeană în domeniul educației și formării profesionale („ET 2020”)

3. Acordul de parteneriat 2014-2020, Romania -EU⁵⁷.

4. Convenția O.N.U. privind drepturile persoanelor cu dizabilități adoptată de Adunarea Generală a Națiunilor Unite în data de 13 decembrie 2006 și semnată de România în data de 27 iulie 2007.

5. Strategia Națională pentru Dezvoltare Durabilă a României. Orizonturi 2013-2020.

Date statistice privind educația primară și gimnazială la nivelul județului DB

Situția normelor raportată la mediu și mod de încadrare									
Personal didactic de predare									
Personal didactic de predare	din care:		Personal didactic de predare	din care:		Personal didactic de predare	din care:		
	Baza	Plata cu ora		Baza urban	Plata cu ora urban		Baza rural	Plata cu ora rural	
TOTAL	3	4	URBAN	5	6	7	8	9	10
5049.92	4516.99	532.93	2645.22		2327.10	318.12	2404.70	2189.89	214.81

⁵⁷ 6 august 2014



Numărul unităților de învățământ active în anul școlar 2018-19⁵⁸

CLASA	ANUL ȘCOLAR 2018 - 2019					Număr elevi/cadru didactic
	Nr. unități	Nr. clase	Nr. elevi	Elevi/ clasă	Cadre didactice (norme)	
PREȘCOLAR	-	2.00	11	5.50		
PRIMAR -pregătitoare		1.00	15	15		
I		2.00	16	8		
II		2.00	15	11.00		
III		2.00	11	5.50		
IV		3.00	17	5.67		
TOTAL PRIMAR		10.00	74	7.40		
GIMNAZIAL V		5.00	37	7.40		
VI		3.00	17	5.67		
VII		2.00	21	11.50		
VIII		3.00	23	7.67		
IX		3.00	23	7.67		
X		3.00	19	6.33		
TOTAL GIMNAZIAL	1	19.00	140	7.37		
TOTAL ÎNV. PRIMAR ȘI GIMNAZIAL	1	29.00	214	7.38		
TOTAL GENERAL:	1	31.00	225	7.26	93	2.42

Unități de învățământ	Total	PJ
Învățământ de masă		
Grădinițe	283	15
Școli primare	34	1
Școli gimnaziale	158	100
Licee	30	30
TOTAL Învățământ de masă:	505	146
Învățământ special		
Grădinițe	-	-
Școli primare	-	-
Școli gimnaziale	1	1
TOTAL Învățământ special:	1	1
Club sportiv școlar	1	1
Palatul copiilor	1	1
Cluburi ale copiilor	4	2
C.C.D.	1	1
C.J.R.A.E.	1	1
I.S.J.	1	1
TOTAL UNITĂȚI:	514	154

⁵⁸ Sursa - ISJDB

Învățământ preșcolar – Alternativa „Step by Sptep”

Învățământ preșcolar – Alternativa „Step by Sptep”									
Nr. crt	Denumirea persoanei juridice	Nr. și data deciziei ISJ/nr. și data ordin de ministru privind autorizarea/ Acreditarea	Total grupe	Din care					
				Grupa mică		Grupa mijlocie		Grupa mare	
				Nr. grupe	Nr. copii	Nr. grupe	Nr. copii	Nr. grupe	Nr. copii
1.	Grădinița cu PP Nr. 1 Târgoviște	Protocol de colaborare între asociația CEDP București și MECTS nr. 365/26.04.2021	8 PP 234	3	67	2	67	3	95
2.	Grădinița cu PP Nr. 2 Târgoviște	Protocol de colaborare între asociația CEDP București și MECTS nr. 365/26.04.2021	4 PP 120	1	30	2	64	1	26
3.	Grădinița cu PP Nr. 3 Târgoviște	Protocol de colaborare între asociația CEDP București și MECTS nr. 365/26.04.2021	1 PP 55	1	25	1	30	-	-
4.	Grădinița „Rază de soare” Târgoviște	Protocol de colaborare între asociația CEDP București și MECTS nr. 365/26.04.2021	3 PP 85	1	28	1	25	1	32
5.	Grădinița cu PP „Alex Simionescu – Ghica” Târgoviște	Protocol de colaborare între asociația CEDP București și MECTS nr. 365/26.04.2021	7 PP 170	3	95	2	55	2	70
6.	Grădinița cu PP Nr. 13 Târgoviște	Protocol de colaborare între asociația CEDP București și MECTS nr. 365/26.04.2021	10 PP 279	3	84	3	89	4	106
7.	Grădinița cu PP Nr. 14 Târgoviște	Protocol de colaborare între asociația CEDP București și MECTS nr. 365/26.04.2021	2 PP 60	1	29	1	39	-	-
8.	Grădinița cu PP Nr. 15 Târgoviște	Protocol de colaborare între asociația CEDP	3 PP 79			1	25	2	54



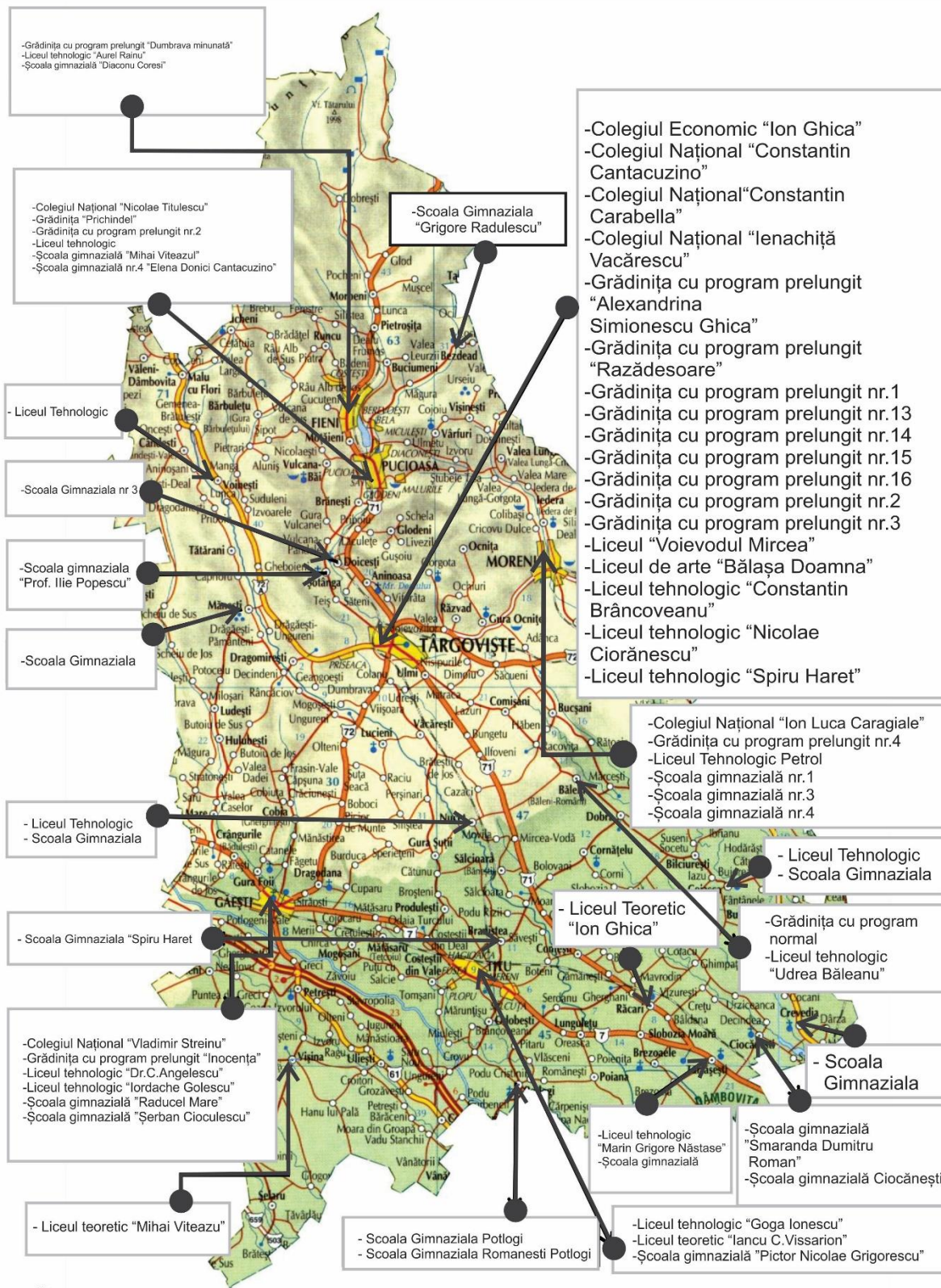
Învățământ preșcolar – Alternativa „Step by Sptep”									
Nr. crt	Denumirea persoanei juridice	Nr. și data deciziei ISJ/nr. și data ordin de ministru privind autorizarea/ Acreditarea	Total grupe	Din care					
				Grupa mică		Grupa mijlocie		Grupa mare	
				Nr. grupe	Nr. copii	Nr. grupe	Nr. copii	Nr. grupe	Nr. copii
		București și MECTS nr. 365/26.04.2021							
9.	Grădinița cu PP Nr. 16 Târgoviște	Protocol de colaborare între asociația CEDP București și MECTS nr. 365/26.04.2021	3 PP 88	2	57	1	31	-	-
10.	Grădinița cu PP „Dumbrava minunată” Fieni	Protocol de colaborare între asociația CEDP București și MECTS nr. 365/26.04.2021	7 PP 167	1	23	3	73	3	71
11.	Grădinița cu PP „Inocența” Găiești	Protocol de colaborare între asociația CEDP București și MECTS nr. 365/26.04.2021	8 PP 250	2	60	2	70	4	120
12.	Grădinița „Prichindel” Pucioasa	Protocol de colaborare între asociația CEDP București și MECTS nr. 365/26.04.2021	6 PP 151	2	48	2	53	2	50
Total : 63 grupe PP 1779 copii									

Alternativa „Învățământ preșcolar – Alternativa „Waldorf”

Învățământ preșcolar – Alternativa „Waldorf”									
Nr. crt	Denumirea persoanei juridice	Nr. și data deciziei ISJ/nr. și data ordin de ministru privind autorizarea/ acreditarea	Total grupe	Din care					
				Grupa mică		Grupa mijlocie		Grupa mare	
				Nr. grupe	Nr. copii	Nr. grupe	Nr. copii	Nr. grupe	Nr. copii
1.	Grădinița cu PP Nr. 2 Pucioasa	OMIS 7331/09.08.1991	2 PP 42	Grupe eterogene					



Harta serviciilor educaționale publice pentru copiii cu dizabilități și/sau CES, aferente ariei de competență a CJRAE -SERVICII DE ASISTENȚĂ PSIHOPEDAGOGICĂ ȘI ORIENTARE ȘCOLARĂ ȘI PROFESIONALĂ la 01.01.2020



O altă **tendință interesantă** este creșterea segmentului călătoriilor „fără sfârșit” („family sabbaticals”), în condițiile în care tot mai multe persoane la nivel global muncesc ca liber profesioniști și **adoptă sistemul de educare a copiilor acasă, în afara sistemului de educație formal.**

Evoluția ratei de promovare la nivelul județului Dâmbovița în perioada 2008 - 2019

Anul	Sesiunea iunie-iulie			Sesiunea august-septembrie			TOTAL		
	Prezenți	Promovați numeric	Procent	Prezenți	Promovați numeric	Procent	Prezenți	Promovați numeric	Procent
2009	4432	3429	77.36%	1200	876	73.00%	5632	4305	76.43%
2010	4647	2476	53.28%	2205	476	21.58%	6852	2952	43.08%
2011	5068	1806	35.63%	2562	414	16.15%	7630	2220	29.09%
2012	4803	1892	39.38%	2625	443	16.87%	7428	2335	31.43%
2013	4512	2112	43.79%	2047	393	19.20%	6559	2505	38.19%
2014	3829	1972	51.50%	1440	306	21.25%	5269	2278	43.23%
2015	4161	2566	61.67%	1262	257	20.36%	5423	2823	52.05%
2016	3238	1882	58.12%	914	224	24.51%	4152	2106	50.72%
2017	3119	2017	64.67%	788	239	30.33%	3907	2256	57.74%
2018	2855	1880	65.85%	870	224	25.75%	3725	2104	56.48%
2019	3009	1833	60.92%	837	261	31.18%	3846	2094	54.24%
Total	48485	27395	56.50%	18197	4940	27.14%	66682	32335	48.49%

Raportul număr elevi / număr cadre didactice

Nivel	Cadre didactice	Elevi	Nr. elevi/ nr. cadre didactice
Preșcolar	701	11,433	16,31
Primar	1298,67	21,858	16,83
Gimnaziu	1542,41	17,144	11,12
Liceu	1068,44	14,111	13,21
Învățământ profesional	103,26	1,556	15,07
Postliceal	20,93	538	25,70
Învățământ Special	93	225	2,42

Învățământul Universitar (și post -universitar)

Reședință domnească medievală și scaunul mitropolitan al Valahiei, orașul Târgoviște a găzduit, încă din acea perioadă, un nucleu activ de **dezvoltare a învățământului umanist** și tipografiile de la Mănăstirea Dealu și din cadrul Mitropoliei, unde au fost tipărite primele lucrări în limba română, dar și faimoasa „Îndreptare a legii”, unul dintre primele coduri de legi din Europa redactate într-o limbă națională. Îndelungata tradiție culturală a orașului Târgoviște a fost animată prin crearea și dezvoltarea Universității de Stat „Valahia”, instituție de prestigiu, cu vocație europeană, care-și pune amprenta asupra vieții economice, sociale, politice și religioase din fosta capitală a Țării Românești.

De exemplu, Universitatea „Valahia” din Târgoviște este continuatoarea tradiției primei instituții de învățământ superior din Muntenia, “Schola Graeca et Latina” (1646 – 1652), înființată în



timpul domnitorului Matei Basarab, care a aplicat programa de învățământ cunoscută sub numele de Ratio Studiorum, folosită de la sfârșitul sec. al XVI-lea în numeroase universități și colegii din Europa Occidentală și Europa Centrală. Cursuri precum cele de logică și retorică, care erau predate în limbile greacă și latină, erau menite să formeze elitele Țării Românești care să răspundă la nevoile statului, bisericii și ale societății.

Universitatea „Valahia” din Târgoviște este continuatoarea tradiției primei instituții de învățământ superior din Muntenia, “Schola Graeca et Latina” (1646 – 1652), înființată în timpul domnitorului Matei Basarab, care a aplicat programa de învățământ cunoscută sub numele de Ratio Studiorum, folosită de la sfârșitul sec. al XVI-lea în numeroase universități și colegii din Europa Occidentală și Europa Centrală. Cursuri precum cele de logică și retorică, care erau predate în limbile greacă și latină, erau menite să formeze elitele Țării Românești care să răspundă la nevoile statului, bisericii și ale societății.

Înființată prin Hotărârea Guvernului României nr. 288/01.06.1992, ca instituție de învățământ superior de stat, UVT are, în prezent, în structura sa, zece facultăți, Departamentul de Pregătire a Personalului Didactic, Departamentul de Învățământ la Distanță și Formare Continuă, Departamentul de Studii în Limbi Străine și IOSUD, care contribuie nemijlocit la realizarea misiunii sale și un institut de cercetare științifică și tehnologică multidisciplinară construit și dotat la cele mai înalte standarde din fonduri europene (aprox. 14 mil. Euro) de asemenea și un campus modern în cadrul extensiei de la Alexandria.

Misiunea Universității „Valahia” din Târgoviște este în primul rând didactică și de cercetare științifică. Complementar, misiunea UVT cuprinde și o dimensiune civică și culturală, constând în organizarea vieții culturale, artistice și sportive din spațiul universitar, pentru ca Universitatea să dobândească, pe lângă statutul de centru de pregătire didactică, profesională și de cercetare științifică, atributele de principal centru de educație, civilizație și cultură al comunității socio-economice din zona în care își desfășoară activitatea. Totodată, universitatea reprezintă și un pol de dezvoltare economică și socială, contribuind la prosperitatea și echilibrul social al regiunii Sud Muntenia, dar și al României, în ansamblul său. Universitatea își definește responsabilitatea în raport cu spațiul comun european, din care face parte, și către care converg majoritatea parteneriatelor și proiectelor sale, contribuind astfel la îmbogățirea zestrei științifice, educaționale și culturale din Uniunea Europeană.

Universitatea este, pe de altă parte, conectată la realitățile educaționale, științifice, culturale, sociale și economice ale oikumenei, ceea ce se traduce în implicarea universității în legături transatlantice sau cu continentul asiatic. Universitatea „Valahia” din Târgoviște își asumă misiunea de a genera, tezauriza și transfera cunoaștere către societate prin:

- a) promovarea studiilor de licență, masterat, doctorat și studii postuniversitare pentru formarea de specialiști cu studii superioare, de înaltă calificare, pentru învățământ, știință, tehnică, economie, administrație publică, teologie, activități socio-culturale și juridice și prin educația permanentă a adulților, în scopul dezvoltării personale, al inserției profesionale a individului și a satisfacerii nevoii de competență a mediului socio-economic și cultural;



- b) cercetare științifică, dezvoltare, inovare și transfer tehnologic, prin creație individuală și colectivă în domeniile educației, dreptului, teologiei, științelor, științelor economice și administrative, al științelor ingineresti, al artelor, al literelor, prin asigurarea performanțelor și dezvoltării fizice și sportive, precum și prin valorificarea și diseminarea rezultatelor acestora în scopul creșterii competitivității zonei de sud est a țării și al îmbunătățirii condițiilor de viață.
- c) implicarea activă în dezvoltarea locală, regională, națională și europeană sustenabilă, din punct de vedere social, economic și cultural prin promovarea valorilor culturale universale, în acord cu exigențele unei societăți bazate pe cunoaștere.

Pentru perioada 2020 – 2024, Universitatea “Valahia” din Târgoviște își propune realizarea următoarelor obiective strategice:⁵⁹

1. Consolidarea culturii calității academice în universitate
2. Promovarea unei politici instituționale de stimulare a performanței, a originalității și creativității tuturor membrilor comunității academice
3. Poziționarea universității într-o categorie superioară, în urma procesului de clasificare a universităților și plasarea pe poziții fruntașe a programelor de studii din oferta educațională a UVT în procesul de ierarhizare a programelor de studiu din România.
4. Implicarea și consultarea studenților în procesul de decizie la toate nivelurile ierarhice instituționale.
5. Dezvoltarea și diversificarea serviciilor pentru studenți.
6. Dezvoltarea cooperării la nivel național
7. Internaționalizarea universității. Participarea activă a universității în activitățile asociațiilor academice și organizații/consorții internaționale. Atragerea studenților străini și creșterea numărului de programe de studiu în limbi de circulație internațională.
8. Perfecționarea managementului capitalului uman prin asigurarea unui proces transparent, bazat pe criterii de performanță, de promovare a cadrelor didactice, cercetătorilor și personalului didactic-auxiliar și administrativ.
9. Continuarea demersurilor de construire și dotare a campusurilor universitare din Târgoviște și Alexandria.
10. Elaborarea unei strategii de marketing și promovarea antreprenoriatului

⁵⁹ Sursa date – site UVT, prelucrarea datelor și coroborarea acestora

Nota autorului : exista posibilitatea remanierii integrale a planului operațional și a obiectivelor strategice UVT, în functie de contextul social și de ploliticile sanitare, ref. Covid 19



Structura academică a Universității Valahia

Nr.facultăți	Nr.programe licență	Nr.programe master	Nr.programe conversie profesională	Nr. Programe post-universitare
10	39	42	7	15

FACULTATEA DE TEOLOGIE ORTODOXO SI STIINTELE EDUCATIEI

Str.Lt.Stancu Ion nr.35, cod postal 130105, Targoviste, Dambovita;

Tel/Fax: 0245/640083

Web: <http://ftose.valahia.ro>; E-mail: ftose@valahia.ro

DEPARTAMENTE	DOMENII DE LICENTA
Departamentul de Teologie	Teologie
Departamentul de Stiintele Educatiei	Stiinte ale educatiei

FACULTATEA DE INGINERIA MATERIALELOR SI MECANICA

Sinaia, nr.13, cod postal 130004, Targoviste, Dambovita;

0245/206106

<http://fimmr.valahia.ro>; E-mail: fimmr@valahia.ro

Str.Aleea

Tel/Fax:

Web:

DEPARTAMENTE	DOMENII DE LICENTA
Departamentul de Materiale	Ingineria materialelor
Echipamente, Instalatii si Roboti	Inginerie mecanica

FACULTATEA DE INGINERIE ELECTRICA, ELECTRONICA SI TEHNOLOGIA INFORMATIEI

Str.Aleea Sinaia, nr.13, cod postal 130004, Targoviste, Dambovita;

Tel/Fax: 0245/217683

<http://fie.valahia.ro>; E-mail: fie@valahia.ro

Web:

DEPARTAMENTE	DOMENII DE LICENTA
Departamentul de Electronica, telecomunicatii si inginerie energetica	Inginerie electronica si telecomunicatii Inginerie energetica
Departamentul de automata, informatica si inginerie electrica	Ingineria sistemelor Ingineria electrica

FACULTATEA DE STIINTE SI INGINERIE ALEXANDRIA

Soseaua Turnu Magurele, nr. 1-3, Alexandria

Tel/Fax: +40 0347/808407, +40 0347/808409

Web: <http://fsia.valahia.ro>; E-mail: valahia_tr@yahoo.com

DEPARTAMENTE	DOMENII DE LICENTA
--------------	--------------------



Departamentul Stiinte si Ingineri	Administrarea afacerilor	
	Stiinte administrative	
	Agronomie	
	Ingineria sistemelor	
FACULTATEA DE STIINTE POLITICE, LITERE SI COMUNICARE Str.Aleea Sinaia, nr.13, cod postal 130004, Targoviste, Dambovita; Tel/Fax: 0245/211713 Web: http://fsplc.valahia.ro; E-mail: stiintepolitice@valahia.ro		
DEPARTAMENTE		DOMENII DE LICENTA
Departamentul de Stiinte Politice si Comunicare	Stiinte politice comunicarii	Stiinte ale
Departamentul de Litere	Limba si literatură	
FACULTATEA DE STIINTE SI ARTE Str.Aleea Sinaia, nr.13, cod postal 130004, Targoviste, Dambovita; Tel/Fax: 0245/213382 http://fs.valahia.ro; E-mail: stiinte@valahia.ro		
DEPARTAMENTE		DOMENII DE LICENTA
Departamentul de Stiinte SI Tehnologii Avansate	Matematica Fizica	Chimie
Departamentul de Arte	Muzica	
FACULTATEA DE STIINTE ECONOMICE Str.Aleea Sinaia, nr.13, cod postal 130004, Targoviste, Dambovita; Tel/Fax: 0245/213920 http://www.ecouvt.ro; E-mail: economice@valahia.ro, fse@valahia.ro		
DEPARTAMENTE		DOMENII DE LICENTA
Departamentul Management - Marketing	Management Administrarea afacerilor	Marketing
Departamentul Contabilitate - Finante Banci	Contabilitate	Finante
FACULTATEA DE DREPT SI STIINTE SOCIAL - POLITICE Str.Aleea Sinaia, nr.13, cod postal 130004, Targoviste, Dambovita; Tel/Fax: 0245/606048, FAX: 0245/606049 Web: http://www.drept.valahia.ro; E-mail: drept@valahia.ro		
DEPARTAMENTE		DOMENII DE LICENTA
Departamentul de Drept	Drept Administrarea afacerilor	Marketing
Departamentul de Stiinte Social-Politice	Stiinte administrative comunicarii	Stiinte ale



FACULTATEA DE ȘTIINȚE UMANISTE Lt. Stancu Ion, nr. 35, cod postal 130105, Targoviste, Dambovita; 0245/206105 http://fsu.valahia.ro ; E-mail: umaniste@valahia.ro		Str. Tel/Fax: Web:
DEPARTAMENTE	DOMENII DE LICENTA	
Departamentul de Geografie	Geografie	
Departamentul de Educație Fizică	Educație Fizică și Sport	Kinetoterapie
Departamentul de Istorie	Istorie	
FACULTATEA DE INGINERIA MEDIULUI ȘI ȘTIINȚA ALIMENTELOR Str. Aleea Sinaia, nr.13, cod postal 130004, Targoviste, Dambovita; Tel/Fax: 0245/206108 Web: http://fimsa.valahia.ro ; E-mail: fimbdec@valahia.ro		
DEPARTAMENTE	DOMENII DE LICENTA	
Departamentul de Ingineria Mediului	Ingineria Mediului	Agronomie
Departamentul de Ingineria Produselor Alimentare	Ingineria produselor alimentare chimica	Inginerie

5.3 Cultura

În Dâmbovița, principala zonă de interes în acest sens este jumătatea de nord a județului, cu un bogat patrimoniu construit tradițional, unde există obiective culturale de interes, inclusiv ansambluri arhitectonice compacte de o frumusețe și originalitate deosebite. În subordinea **Consiliului Județean Dâmbovița** există un așezământ public de cultură care dezvoltă programe proprii pentru promovarea și prezervarea patrimoniului istoric, ale tradiției populare și pentru cultivarea unei identități culturale locale, acesta funcționează sub numele de *Centrul Județean de Cultură*⁶⁰, având următoarea structură:

- *Filarmonica Muntenia;*
- *Orchestra populară Chindia;*

Centrul Județean de Cultură Dâmbovița organizează *evenimente* cu caracter permanent, fiind recunoscute și apreciate atât la nivel național, cât și la nivel internațional, inclusiv în parteneriat cu alte instituții din țară și din județ:

- *Festivalul Internațional de Romane „Crizantema de Aur”;*
- *Concursul Național de Literatură „Moștenirea Văcăreștilor”;*
- *„Zilele Cetății”;*
- *Festivalul „Art for you”*

⁶⁰ www.ccjd.ro



- *Festivalul Național „Ileana Sărăroiu”;*
- *Festivalul-concurs Național “Laura Stoica”*
- *Concerte extraordinare susținute de către Filarmonica Muntenia.*

Alte instituții culturale din județul Dâmbovița sunt:

- *Teatrul Municipal „Tony Bulandra”, care funcționează în subordinea Primăriei Municipiului Târgoviște;*
- *Casa de Cultură a Municipiului Târgoviște „I.G. Vasiliu”;*
- *Centrul pentru Cultură Tradițională Dâmbovița;*
- *Ansamblul de Cântece și Dansuri Dâmbovița;*
- *Inspectoratul pentru Cultură al Județului Dâmbovița;*
- *Direcția pentru Cultură și Patrimoniul Național a Județului Dâmbovița*

Patrimoniul cultural: material și imaterial



În conformitate cu perioada anterioară 2014-2020 a *Strategiei sectoriale în domeniul culturii și patrimoniului național*, situația cu privire la baza cadastrală pentru patrimoniul construit și zonele protejate din România, monumente de categorie A și B, este următoarea: 59% dintre obiectivele incluse în Lista Monumentelor Istorice⁶¹ sunt înscrise în această bază, procent care este superior nu numai mediei regionale, dar și celei naționale (30,42%). În ceea ce privește starea de conservare a monumentelor, în județul Dâmbovița 65 de monumente sunt în stare foarte bună, 574 în stare bună, 472 în stare mediocră, iar 31 sunt în precolaps, 23 în stare de colaps și despre 74 de monumente nu se cunosc informații.

Această statistică este însă contestată de către Direcția pentru Cultură a Județului Dâmbovița, care subliniază faptul că nu există informații din care să reiasă obiectivele cărora le sunt atribuite aceste stări de conservare, ceea ce generează confuzii și erori. În acest scop, se aduc argumente (eliminarea din statistică a siturilor arheologice pentru evaluarea cărora sunt necesare proceduri speciale, existența unui număr de obiective aflate în stare foarte bună) care demonstrează că numărul monumentelor pe cale de dispariție sau dispărute deja este mult prea mare în viziunea Ministerului Culturii. Din această dispută

⁶¹ Valabilă în 2004



rezultă lipsa de comunicare și de coerență la nivel de strategie, dar și de măsuri, între autoritățile publice de nivel național și local, problemă care trebuie rezolvată cât mai curând printr-o abordare de jos în sus și pe baza unui parteneriat cu unitățile administrativ-teritoriale.

Unul dintre cele mai grave riscuri care afectează monumentele de patrimoniu și în special ansamblurile rurale este reprezentat de acțiunea invazivă a proprietarilor. Un *patrimoniu arheologic* deosebit, de valoare națională, se regăsește în comunele Comișani, Iedera, Mătășaru, Mogoșani, Voinești și , bineînțeles, în municipiul Târgoviște. De o mare însemnătate cultural-istorică sunt *bisericile* satelor Corbii Mari, Potlogi, Pătroaia (Crângurile), Ludești, Bărbulețu, Pietroșița, Cornățelu și Săcuieni (Gura Ocniței), Cobia, Gorgota (Răzvad) și Crevedia, precum și *mănăstirile aflate în cult* (printre cele mai valoroase numărându-se Dealu, Nucet, Stelea, Viforâta) și cele mai importante *curți domnești și boierești* din județ (Târgoviște, Potlogi și Doicești, Văcărești și ansamblul de la Ghergani – Răcari).



JUDEȚUL DÂMBOVIȚA - Situri Arheologice

Denumire	Localitate	Adresă
Valul roman de la Produlești- Canal / ansamblu anonim (Categorie: fortificație) (Tip: Val)	sat Produlești , comuna Produlești	Canal
Tumulul de la Plopu - "Movila" / ansamblu anonim (Categorie: descoperire funerară) (Tip: Tumul)	sat Plopu , oraș Titu	Movila
Tezaurul dacic de la Podu Cristinii- Vatra satului / ansamblu anonim (Categorie: depozit/ tezaur) (Tip: tezaur)	sat Podu Cristinii , comuna Potlogi	Vatra satului
Situl arheologic medieval de la Picior de Munte - "Valea bisericii" / ansamblu anonim (Categorie: locuire) (Tip: Necropolă)	sat Picior de Munte , comuna Dragodana	Valea bisericii
Situl arheologic medieval de la Picior de Munte - "Valea bisericii" / ansamblu anonim (Categorie: locuire) (Tip: Așezare)	sat Picior de Munte , comuna Dragodana	Valea bisericii
Situl arheologic de la Puntea de Greci - "Puțul lui Năstase" / ansamblu anonim (Categorie: locuire civilă) (Tip: Așezare)	sat Puntea de Greci , comuna Petrești	Puțul lui Năstase
Situl arheologic de la Puntea de Greci - "Puțul lui Năstase" / ansamblu anonim (Categorie: locuire civilă) (Tip: Așezare)	sat Puntea de Greci , comuna Petrești	Puțul lui Năstase
Situl arheologic de la Puntea de Greci - "Dealul Sârbilor" / ansamblu anonim (Categorie: locuire civilă) (Tip: Așezare)	sat Puntea de Greci , comuna Petrești	Dealul Sârbilor
Situl arheologic de la Puntea de Greci - "Dealul Sârbilor" / ansamblu anonim (Categorie: locuire civilă) (Tip: Așezare)	sat Puntea de Greci , comuna Petrești	Dealul Sârbilor
Situl arheologic de la Puntea de Greci - "Dealul Sârbilor" / ansamblu anonim (Categorie: locuire civilă) (Tip: Așezare)	sat Puntea de Greci , comuna Petrești	Dealul Sârbilor
Situl arheologic de la Puntea de Greci - "Dealul Sârbilor" / ansamblu anonim (Categorie: locuire civilă) (Tip: Așezare)	sat Puntea de Greci , comuna Petrești	Dealul Sârbilor
Situl arheologic de la Puntea de Greci - "Dealul Sârbilor" / ansamblu anonim (Categorie: locuire civilă) (Tip: Așezare)	sat Puntea de Greci , comuna Petrești	Dealul Sârbilor
Situl arheologic de la Puntea de Greci - "Dealul Sârbilor" / ansamblu anonim (Categorie: locuire civilă) (Tip: Așezare)	sat Puntea de Greci , comuna Petrești	Dealul Sârbilor
Situl arheologic de la Prișeaca - "Pădurea Obreja" / ansamblu anonim (Categorie: locuire civilă) (Tip: Așezare)	localitate componentă Prișeaca , municipiul Târgoviște	Pădurea Obreja
Situl arheologic de la Prișeaca - "Pădurea Obreja" / ansamblu anonim (Categorie: locuire civilă) (Tip: Așezare)	localitate componentă Prișeaca , municipiul Târgoviște	Pădurea Obreja
Situl arheologic de la Potlogi - "Primărie și Școala" / ansamblu anonim (Categorie: locuire civilă) (Tip: Așezare)	sat Potlogi , comuna Potlogi	Primărie și Școala

Situl arheologic de la Potlogi - "Primărie și Școala" / ansamblu anonim (Categorie: locuire civilă) (Tip: Așezare)	sat Potlogi , comuna Potlogi	Primărie și Școala
Situl arheologic de la Petrești - "40 de cruci" / ansamblu anonim (Categorie: locuire civilă) (Tip: Așezare)	sat Petrești , comuna Corbii Mari	40 de cruci
Situl arheologic de la Petrești - "40 de cruci" / ansamblu anonim (Categorie: locuire civilă) (Tip: Așezare)	sat Petrești , comuna Corbii Mari	40 de cruci
Situl arheologic de la Petrești - "40 de cruci" / ansamblu anonim (Categorie: locuire civilă) (Tip: Așezare)	sat Petrești , comuna Corbii Mari	40 de cruci
Situl arheologic de la Pătroaia Vale / ansamblu anonim (Categorie: locuire) (Tip: Locuire)	sat Pătroaia Vale , comuna Crângurile	
Situl arheologic de la Pătroaia Vale / ansamblu anonim (Categorie: locuire) (Tip: Locuire)	sat Pătroaia Vale , comuna Crângurile	
Siliștea satului Hamul / ansamblu anonim (Categorie: locuire civilă) (Tip: Siliște)	sat Petrești , comuna Corbii Mari	
Siliștea medievală de la Piatra / ansamblu siliștea medievală a satului Podu lui Giurcu (Categorie: locuire) (Tip: Siliște)	sat Piatra , comuna Runcu	



JUDEȚUL DÂMBOVIȚA - Situri Arheologice

Necropola tumulară de la Pitaru - "Movile" / ansamblu anonim (Categorie: descoperire funerară) (Tip: Necropolă tumulară)	sat Pitaru , comuna Potlogi	Movile
Necropola din epoca bronzului de la Puntea de Greci - "Măguri" / ansamblu anonim (Categorie: descoperire funerară) (Tip: Necropolă tumulară)	sat Puntea de Greci , comuna Petrești	Măguri sau Grădini
Necropola din epoca bronzului de la Plopu / ansamblu anonim (Categorie: descoperire funerară) (Tip: Necropolă tumulară)	sat Plopu , oraș Titu	
Biserica satului de la Piatra / ansamblu anonim (Categorie: construcție de cult) (Tip: biserică)	sat Piatra , comuna Runcu	
Biserica "Adormirea Maicii Domnului", "Sf. Paraschiva" de la Pietroșița / ansamblu Biserica "Adormirea Maicii Domnului", "Sf. Paraschiva" (Categorie: structură de cult/religioasă) (Tip: Biserică)	sat Pietroșița , comuna Pietroșița	str. Joseni
Biserica "Adormirea Maicii Domnului" de la Pitaru / ansamblu Biserica "Adormirea Maicii Domnului" (Categorie: structură de cult/religioasă) (Tip: Biserică)	sat Pitaru , comuna Potlogi	str. Strâmbeanu
Așezarea romană de la Podu Cristinii - "Pod" / ansamblu anonim (Categorie: locuire civilă) (Tip: Așezare)	sat Podu Cristinii , comuna Potlogi	Pod
Așezarea Gumelnița de la Puntea de Greci - "Movila lui Marcu" / ansamblu anonim (Categorie: locuire civilă) (Tip: Așezare)	sat Puntea de Greci , comuna Petrești	Movila lui Marcu
Așezarea geto-dacică de la Podu Cristinii / ansamblu anonim (Categorie: locuire) (Tip: Așezare)	sat Podu Cristinii , comuna Potlogi	
Așezarea eneolitică de la Pitaru - "Măgura" / ansamblu anonim (Categorie: locuire civilă) (Tip: Așezare)	sat Pitaru , comuna Potlogi	Măgura
Așezarea daco-romană de la Potlogi - "Grădinița Dorobanțu, Gheorghe și Onete Vasilica" / ansamblu anonim (Categorie: locuire civilă) (Tip: Așezare)	sat Potlogi , comuna Potlogi	Grădinița Dorobanțu Gheorghe și Onete Vasilica
Ansamblul Palatului Brâncovenesc de la Potlogi / ansamblu Ansamblul Palatului Brâncovenesc (Categorie: construcție) (Tip: Palat)	sat Potlogi , comuna Potlogi	
Ansamblul Palatului Brâncovenesc de la Potlogi / ansamblu Ansamblul Palatului Brâncovenesc / complex anonim (Categorie: construcție) (Tip: turn)	sat Potlogi , comuna Potlogi	
Ansamblul Palatului Brâncovenesc de la Potlogi / ansamblu anonim (Categorie: construcție) (Tip: Incintă)	sat Potlogi , comuna Potlogi	



În județul Dâmbovița sunt 32 de unități administrative cu monumente istorice de valoare : Targoviste, Fieni , Gaesti, Pucioasa, Racari, Titu, Aninoasa, Barbuletu, Bucsani, Brănești, Buciumeni, Butimanu, Cădești, Cobia, Cornatelul, Crangurile, Doicesti, Dragomiresti, Glodeni, Gura Fcii, Gura Ocnitei, I.L.Caragiale, Ludesti, Lunguletu, Malu cu Flori, Moroeni, Moțăieni, Nucet, Ocnia, Pietrosita, Potlogi, Pucheni, Razvad, Runcu, Șotânga, Valea Mare, Vacaresti, Valeni Dambovita, Visina, Voinesti, Vulcana Pandele, cărora li se adaugă, conform propunerilor PATJ⁶², comunele Bezdead, Vișinești, Dragomirești, Tătărani și Văleni Dâmbovița.

La nivelul administrației publice județene nu există încă o situație detaliată completă cu privire la starea tuturor celor 1.239 de monumente⁶³ aflate pe teritoriul județului Dâmbovița, o *inventariere cu mijloace și instrumente moderne specifice* a acestora fiind absolut necesară pentru buna gestionare și valorizare a acestui capital cultural deosebit.

Pentru *restaurarea și conservarea* obiectivelor de patrimoniu cultural dâmbovițean au fost realizate eforturi financiare semnificative în ultima perioadă, atât prin utilizarea fondurilor europene, cât și a celor de la bugetul local. Solicitățile, în acest domeniu, rămân încă foarte mari, în special în contextul în care se dorește ca activitatea economică a turismului să fie unul dintre pilonii procesului de dezvoltare economică și socială durabilă a județului Dâmbovița.

În perioadele anterioare au fost reabilitate multe obiective de patrimoniu ; Biserica Domnească din Potlogi printr-o finanțare de peste 2 milioane de lei⁶⁴ ; UAT Voinești a obținut fonduri pentru reabilitarea, restaurarea și valorificarea turistică a Bisericii din lemn „Duminica Tuturor Sfinților” - „Sf. Ioan”, modernizarea și crearea infrastructurii și utilităților conexe. Conform PATJ Dâmbovița mănăstirile Stelea, Nucet, Dealu și Viforâta au avut parte de lucrări de restaurare/refacere a corpurilor de chilii sau de consolidare și restaurare ale bisericilor, la fel cu biserica vechii mănăstiri Cobia.

De asemenea, bisericile de lemn ale Dâmboviței au fost restaurate, acest segment fiind cel mai aproape de realizarea dezideratului de formare a unui traseu de turism cultural. În afara acestor investiții, situația patrimoniului construit este departe de a fi rezolvată, acesta fiind supus tuturor riscurilor obișnuite în acest domeniu, în special cele generate de acțiunea neavizată, neglijență sau chiar distructivă a oamenilor. *Obiective de patrimoniu construit valoroase, cu un mare potențial de atractivitate turistică*, sunt exploatate insuficient din cauza stării precare în care se află, a riscurilor de distrugere la care sunt supuse sau a inexistenței amenajărilor de facilitare a vizitării⁶⁵.

Județul Dâmbovița ocupă locul 1 în regiune cu un număr de 1239 monumente LMI aprobate de Comisia Națională înaintea Prahovei cu 1069, a Argeșului cu 1023, a Giurguiului cu 542 și Teleormanului cu 393. Numărul mare de monumente listate reprezintă pentru Județul Dâmbovița o resursă care dacă este bine valorificată poate aduce beneficii în domeniul turismului. Pentru proprietari întreținerea acestor imobile în general uzate fizic și moral reprezintă o problemă economică serioasă. Printre monumentele de categoria A de importanță națională se regasesc:

⁶² Studiul preliminar – zone protejate – patrimoniul cultural – PATJ Dâmbovița

⁶³ În LMI 2010

⁶⁴ Restaurarea, realizarea picturilor interioare, a frescelor și anexelor bisericii Sf. Dumitru din comuna Potlogi, județul Dâmbovița

⁶⁵ Descrierile obiectivelor sunt preluate/sintetizate de pe pagina de internet a Direcției Județene pentru Cultură, Culte și Patrimoniu Cultural Național Dâmbovița, respectiv de pe pagina www.muzeu-dambovitene.ro



- ✓ Fortificațiile municipiului Târgoviște
- ✓ Ruinele Curții Domnești – Târgoviște
- ✓ Palatul Brâncovenesc - Potlogi
- ✓ Mănăstirea Dealu - Aninoasa
- ✓ Manastirea Viforata - Aninoasa
- ✓ Manastirea Stelea - Târgoviște
- ✓ Biserica Domneasca - Târgoviște
- ✓ Biserica Sfanta Vineri - Târgoviște
- ✓ Biserica Targului - Târgoviște
- ✓ Biserica Manastirii Cobia – Cobia

Astfel, în *municipiul Târgoviște* sunt necesare lucrări de restaurare, reparare, reabilitare pentru foarte multe obiective de patrimoniu, unele dintre ele sunt chiar finanțate și lucrările sunt în desfășurare.

De asemenea, sunt necesare amenajarea și reabilitarea Muzeului Scriitorilor Dâmbovițeni, a Casei Fusea-Pârvulescu și a Fostei Școli de cavalerie (consolidare, reparații capitale, refacere instalații termice, apă canalizare, instalații electrice, dotări, expoziție, amenajări exterioare).

- *comuna Aninoasa* – în cazul Mănăstirii Viforâta sunt necesare lucrări de restaurare, modernizare și creare a infrastructurii și utilităților conexe, precum și măsuri de introducere în circuitul turistic.
- *comuna Băleni* – actuala biserică⁶⁶ din Băleni-Români este una dintre cele mai impozante biserici din județul Dâmbovița, iar pentru punerea sa în valoare sunt necesare lucrări urgente de reabilitare și restaurare.
- *comuna Cobia* - se află Mănăstirea Cobia, ctitorită la 1572, bisericile de lemn au fost renovate deja, însă mănăstirea necesită lucrări de restaurare.
- *comuna Doicești* – sunt amplasate monumente și ansambluri de arhitectură – Biserica „Nașterea Maicii Domnului” și Ruinele Curții Brâncovenești, pentru restaurarea monumentului din urmă fiind necesare eforturi comune din partea autorității publice locale și Parohiei Doicești.
- *Comuna Văcărești* - complexul Arhitectural *Văcărești*, din care au supraviețuit doar parcul și ruinele capelei, necesită lucrări de restaurare și punere în valoare.
- *Comuna Nucet* - Mănăstirea *Nucet*, din comuna cu același nume, este a doua mănăstire, ca importanță, după mănăstirea Dealu, și are nevoie de lucrări urgente de consolidare și restaurarea caselor egumenice.
- *comuna Pietroșița* – în casa monument istoric din secolul al XIX-lea aparținând Auricăi Șerb Popescu funcționează Muzeul etnografic care este aproape în întregime dedicat ocupațiilor și meșteșugurilor ce caracterizează zona – prelucrarea lemnului, a pietrei, creșterea animalelor, pomicultura și mai ales producția casnică de textile de interior, Pietroșița fiind renumită pentru covoarele ei „în roate”, în special pe fond negru⁶⁷; de o mare valoare, rezervația de arhitectură vernaculară din comuna Pietroșița necesită investiții de reabilitare, conservare și punere în valoare în scop turistic.

⁶⁶ www.primariabaleni.ro

⁶⁷ www.muzeu-dambovitene.ro



- *comuna Răzvad* – Mănăstirea Gorgota necesită lucrări de reabilitare și restaurare.
- *comuna Runcu* – un alt monument care necesită restaurare și punere în valoare.
- *comuna Vulcana Pandele* - Casa gravor „Gabriel Popescu” necesită lucrări urgente pentru punerea sa în valoare și introducerea în circuitul turistic.

Un aspect important al acțiunilor de reabilitare, restaurare și punere în valoare a monumentelor istorice este *asigurarea accesibilității și accesibilizării acestora*, prin construirea parcărilor, aleilor, drumurilor de acces etc, dar și asigurarea *elementelor de atractivitate* de tipul iluminatului arhitectural, amenajărilor peisagistice etc.

Cea mai importantă investiție, însă, este cea de reabilitare a *Ansamblului Brâncovenesc* în valoare de 42,8 milioane de lei⁶⁸, pe lângă intervențiile de restaurare a clădirilor ce fac parte din ansamblu – palatul, casa slujitorilor, casa veche – prin acest proiect sunt prevăzute și lucrări de amenajare peisagistică a spațiilor exterioare pe o suprafață de 20.000 mp. Spațiile reabilitate au fost proiectate să fie utilizate atât pentru vizitele turistice, cât și pentru a găzdui evenimente culturale, seminarii, conferințe sau centre documentare și de creație. Curtea Domnească de la Târgoviște a fost menționată prima oară în timpul lui Mihai I, fiul lui Mircea cel Bătrân. Prădată și arsă de turci de nenumărate ori, ea a fost refăcută și mărită prin meșteri vestiți ai domnilor Vlad Țepeș, Petru Cercel, Matei Basarab, Constantin Brâncoveanu. Curtea Domnească de la Târgoviște, ridicată de Mircea cel Bătrân (1386 - 1418), bunicul patern al lui Vlad Țepeș - a fost casa în care a locuit și unde a înălțat turnul de apărare, numit azi Turnul Chindiei. Vlad Țepeș se trage din dinastia întemeiată de Basarab I (1310 - 1354), primul domnitor al Țării Românești. Tatăl lui Vlad Țepeș, Vlad al II-lea Dracul (1436 - 1442; 1443-1447), devine în 1431 membru al Ordinului Dragonului. Prin urmare, prezența acestui dragon (drac, cum îl numeau românii), folosit de Vlad al II-lea în vestimentație, monetărie etc., a generat și numele fiului său, tot Vlad, Drăculea. Vlad al III-lea Drăculea este cunoscut în istoriografia română cu numele de Țepeș, tot o poreclă, dată de turci încă din secolul al XV-lea, ca urmare a utilizării pedepsei tragerii în țeapă, pentru fapte grave. Născut la Sighișoara, probabil în 1431, ostatic la turci (1442 - 1443; 1446 - 1448), trăind apoi o vreme în Transilvania la curtea lui Iancu de Hunedoara, Vlad Țepeș s-a afirmat ca personalitate politică în Țara Românească în cele trei domnii: septembrie - noiembrie 1448, 1456 - 1462, noiembrie 1476.

Războaiele și incendiile au distrus cea mai mare parte a construcțiilor care formau ansamblul curții domnești. Monumentele rămase până azi, documentele scrise, precum și alte mărturii din veacurile trecute pot duce la reconstituirea înfățișării sale de atunci.

- *Curtea domnească* cuprindea:
- *Casa domnească alcătuită din două corpuri de clădire, corespunzătoare celor două epoci de construcție: din timpul lui Mircea cel Bătrân și din timpul lui Petru Cercel, care a dat casei domnești înfățișarea unui palat strălucitor, cu acoperiș de țiglă smălțuită în diverse culori - mutând în 1584 capitala Țării Românești la Târgoviște*
- *Fântânile și grădinile amenajate în 54 terase pe panta dinspre Ialomița erau asemănătoare celor aflate în acea vreme în Europa, la curțile domnitoare*
- *Un coridor (zidit în perioada Matei Basarab) care unea cele două corpuri de clădiri, dând casei domnești o înfățișare și mai măreață*

⁶⁸ Restaurarea și valorificarea durabilă a patrimoniului cultural, precum și crearea/modernizarea infrastructurii conexe în zona Ansamblului Brâncovenesc Potlogi



- *Un foișor, suprapus vechii construcții (Constantin Brâncoveanu a refăcut aproape în întregime curtea domnească)*
- *Biserica domnească mare face parte din același ansamblu și a fost ctitorită de Petru Cercel, înfrumusețată și pictată din porunca lui Constantin Brâncoveanu; pe peretele vestic se desfășoară o procesiune a voievozilor munteni*
- *Biserica domnească mică, zidită probabil în secolul al XVI-lea, la exterior cu ornamente din discuri ceramice și cel mai vechi pridvor construit odată cu biserica.*
- *Clădirea din curtea bisericii, destinată a fi azil și spital (ridicată de domnița Balașa, soția lui Constantin Șerban Cârnu)*
- Alte monumente deosebit de valoroase, printre care o veche casa târgovișteană (restaurată după planurile arh. Ion Mincu) în care a fost amenajat azi Muzeul tiparului și al cărții vechi românești; muzeul este monument de arhitectură în stil neoromânesc, ridicat în sec. XIX, peste beciurile zidite în 1668 de postelnicul Constantin Cantacuzino.
- Palatul Brâncovenesc, monument de arhitectură medievală românească de mare valoare, construit de Constantin Brâncoveanu în 1698, pe locul unei curți boierești, decorat cu motive florale de inspirație persană. Cu o suprafață construită de 3.400 de metri pătrați și o curte de 23.000 de metri pătrați, ansamblul cuprinde: curtea, grădina, palatul, biserica, zidul curții și fragmente din casa veche.
- *Poarta Bucureștilor este una din cele patru porți de intrare în vechea cetate de scaun din sec. al XVI-lea. Fundațiile porții au fost dezvelite în 1897, cu ocazia lucrărilor pentru construcția Bulevardului Gării.*



- *Ansamluri rurale clasate* întâlnim în special în cele două zone de peisaj cultural din nordul județului – în Aninoasa, Bezdead, Cârdești Deal, Dealu Mare, Gura Bărbulețului, Malu cu Flori, Pietroșița și Văleni Dâmbovița. Satele de câmpie, fără a avea ansamluri sau zone compacte atât de bine definite, păstrează totuși multe caracteristici istorice de valoare locală.



Activitatea muzeistică din județul Dâmbovița, specificul Complexului Național Muzeal „Curtea Domnească” din Târgoviște este dat de calitatea, varietatea și reprezentativitatea colecțiilor, ce sunt puse în valoare în 14 muzee și case memoriale: Ansamblul Monumental „Curtea Domnească”, Muzeul Scriitorilor Dâmbovițeni, Muzeul Tiparului și al Cărții Vechi Românești, Muzeul Evoluției Omului și Tehnologiei în Paleolitic, Muzeul de Istorie, Muzeul „Vasile Blendea”, Muzeul de Artă, Casa Atelier „Gheorghe Petrașcu”, Muzeul de Etnografie și Folclor Pucioasa, Ansamblul Brâncovenesc de la Potlogi, Casa Atelier „Gabriel Popescu” din Vulcana Pandeale, Casa



Memorială I. L. Caragiale, Expoziția „Metamorfozele unui loc al memoriei: de la cavalerismul Școlii de Ofițeri *Ferdinand I* la spațiul profan al procesului și execuției soților Ceaușescu și al sfârșitului regimului totalitar din România”, Muzeul Etnografic „Prof. Dumitru Ulieru” din Pietroșița⁶⁹. Muzeele sătești din localitățile Bezdead, Malu cu Flori, Moțăieni, Ocnița, Pucheni, Râu Alb, Viișoara, Răzvad, Vârfuri și Vulcana Pandeale sunt de o mare valoare.

Conform analizelor realizate de către experții Complexului Național Muzeal

Curtea Domnească a reieșit că : din cele 60 de monumente inventariate în 13 comune și 3 orașe, 30 de monumente sunt afectate, altele sunt neidentificate sau dispărute:

- Există monumente arse, demolate care încă figurează în LMI, dar în locul lor există construcții noi (Brănești, Buciumeni, Finta etc.)
- Există monumente puternic afectate de intervenții neautorizate, în special biserici (ex. Românești);
- Sunt monumente neidentificate, în lipsa elementelor minimale de identificare
- Există monumente de importanță națională care nu sunt clasate
- Muzeul scriitorilor târgovișteni a fost amenajat în 1967 în fosta locuință a scriitorului Ion Al. Brătescu-Voinești (1868- 1946). Acesta adăpostește manuscrise, fotografii, documente ce au aparținut unor scriitori târgovișteni: Ienachiță Văcărescu (1740-1797), Vasile Cârlova (1809-1839), Ion Heliade Radulescu (1802-1872), Grigore Alexandrescu (1810-1885), Ion Ghica (1816- 1897), Maica Smara (1857-1944)
- Muzeul de Artă din Târgoviște se află în imediata vecinătate a Curții Domnești. Clădirea a fost construită de arhitectul italian Baltasar Vignosa Giovanni, în anul 1894, pentru a servi drept sediu al Prefecturii -monumentul are o decorație exterioară clasică cu influențe baroce, completată la interior de o pictură executată de pictorul italian Giovanni Battista, clădirea a beneficiat de un amplu proces de restaurare și muzeul a fost redeschis în anul 2009.
- Muzeul de Istorie din Târgoviște se află în imediata apropiere a Centrului vechi și a Curții Domnești, sediul său, începând cu anul 1986, fiind monumentalul edificiu al fostului

⁶⁹ www.muzeu-dambovitene.ro



Tribunal sau Palat de Justiției, parterul clădirii este destinat expozițiilor temporare și evenimentelor publice, iar sălile de la etaj, în număr de zece, sunt destinate expoziției permanente.

- Muzeul Național al Poliției Române, unicul muzeu cu acest profil din România, a fost inaugurat la data de 7 iulie 2000, fiind așezat în apropierea Curții Domnești, în aceeași incintă cu Muzeul de Artă și cel de Istorie, clădirea care găzduiește în prezent muzeul este situată pe locul fostei „Case a coconilor”, ridicată de Domnul Constantin Brâncoveanu în anul 1701.⁷⁰ Muzeul prezintă, prin exponatele sale, diferitele etape de dezvoltare ale Poliției Române, oglindind drumul parcurs de această instituție în evoluția sa, atât pe plan național, cât și internațional.
- Muzeul Evoluției Omului și Tehnologiei în Paleolitic este considerat a fi primul de acest fel din România și din Europa Centrală și de Sud-Est; acesta conține exponate importante din paleoliticul superior și mijlociu din România. În muzeu se regăsesc aproape toate obiectele de podoabă și de artă descoperite în țara noastră, mai vechi de 10.000 de ani.
- Muzeul de Etnografie și Folclor se află în centrul orașului Pucioasa, fiind găzduit în „Casa Dobrescu”; expoziția de etnografie oferă vizitatorului o imagine a muncii, inventivității și sensibilității țaranului roman; într-una din sălile de la parterul clădirii se găsesc documente ce ilustrează istoria comunității acestei așezări, modul în care aceasta s-a exprimat de-a lungul timpului din punct de vedere economic, social și cultural și a reușit să transforme Pucioasa dintr-un sat neînsemnat într-o stațiune balneoclimaterică vestită în țară și peste hotare datorită apelor sale tămăduitoare pe care oamenii acestor locuri au știut să le exploateze.
- Muzeul etnografic „Prof. Dumitru Ulieru” din Pietroșița a început ca o colecție școlară strânsă de profesorul Dumitru Ulieru și de elevii săi, (casa este monument istoric din secolul al XIX-lea și a aparținut lui Ghiță Șerb Popescu), prima sală de la parter găzduiește ocupațiile principale ale locuitorilor, a doua sală prezintă meșteșugurile (prelucrarea lemnului, a pietrei, dogăria, rotăria și prelucrarea metalului etc.)⁷¹; costumul popular dâmbovițean păstrează elemente specific locale (zeghea de lână, izmenele din cânepă, ciorapii gheba, scurteica, vâlnicul- fusta groasă din lână tesuta la razboi, cămașa bărbătească cu fustă); costumul era – de regulă, confecționat în gospodăria țărănească; costumul zonei dâmbovițene s-a îmbogățit și cu influențe ale zonelor folclorice limitrofe ce se regăsesc în coloritul costumației sau ornamentația fotei și a iei, portul popular zonal se remarcă prin valoare artistică, compoziție ornamentală și cromatică.⁷²; textilele de interior (ștergare, covoare, peretare) au un conținut bogat în forme geometrice și o cromatică armonioasă care redau o atmosferă personală interioarelor țărănești.
- Monumentul eroilor este ridicat în memoria ostașilor căzuți în primul război mondial, amplasat pe alea Mănăstirii Dealu;
- În apropierea Centrului vechi al Târgoviștei se află o casă ce adăpostește una dintre cele mai interesante colecții muzeale din oraș – Colecția Vasile Blendea. Clădirea este un valoros monument de arhitectură românească de la sfârșitul secolului al XVIII-lea, ridicat

⁷⁰ <http://muzeetargoviste.ro/muzeul-de-arta-targoviste-1>

⁷¹ <http://muzeetargoviste.ro/muzeul-politiei-romane-targoviste-1/http://www.muzeedambovitene.ro/index.php/muzeul-evolutie> <http://www.muzeedambovitene.ro/index.php/muzeul-de-etnografie-pucioasa>

⁷² //muzeetargoviste.ro/informare-turistica-targoviste-1/ Strategia de dezvoltare și promovare turistică a județului Dâmbovița



pe beciuri mai vechi, de secol XVII, existente și astăzi. Muzeul Vasile Blendea a fost inaugurat în 2003, iar expoziția reunește sculpturi, picturi, desene, schițe de artă monumentală, piese de mobilier și textile, ceramică și obiecte personale, toate intrate în patrimoniul Târgoviștei prin donația familiei Maria și Constantin Blendea, nepotul artistului. Vasile Blendea a rămas în analele artei românești mai ales ca sculptor monumentalist, dar a fost unul dintre acei artiști care și-au găsit împlinirea și pe tărâmul altor genuri ale artelor plastice, remarcându-se ca desenator și Pictor.

- Casa-Atelier Gheorghe Petrașcu a fost ridicată de artist în 1922 în stil popular și adăpostește expoziția de pictură și grafică, inaugurată în 1970, cu lucrările artistului (1872-1949) inspirate din peisajul Târgoviștei și împrejurimi ; Gheorghe Petrașcu, primul artist membru al Academiei Române, și-a stabilit atelierul la Târgoviște vreme de 20 de ani, începând cu 1924; expoziția cuprinde lucrări, expuse în cele trei încăperi de la parter, precum și în celelalte trei de la etaj, ilustrând varietatea mare de genuri abordate: peisaje, portrete, naturi statice, desene și gravuri. În afara celor enumerate expoziția reunește și obiecte cu caracter memorial: fotografiile, scrisori, peneluri, șevaletul artistului și alte câteva obiecte personale.
- Casa-Atelier „Gabriel Popescu” este situată în satul Gura Vulcănii, comuna Vulcana Pandle, locul de naștere al artistului; muzeul a fost deschis în anul 1973 chiar în casa gravorului Gabriel Popescu (1866–1937), amenajarea fiind realizată cu ajutorul și prin donațiile familiei acestuia; clădirea are, la etaj, două camere – una destinată atelierului de gravură, care este prevăzută cu un luminator, iar cealaltă, dormitorul, complet utilat și o bibliotecă ce cuprinde tratate de gravură, albume de artă și fotografii, cărți de istoria românilor etc.; atelierul este locul în care își petrecea cel mai mult timp, acesta fiind dotat cu o presă unică în țară, cu doi cilindri acționați printr-o manivelă. În atelier se găsesc ustensilele de lucru și substanțele pentru realizarea gravurilor în metal, precum și soba pe care își usca lucrările după imprimarea prin presare.
- Casa Memorială I.L. Caragiale,⁷³ din comuna cu același nume; memoria marelui dramaturg este păstrată printr-o colecție de fotografii, telegrame, afișe ale comediilor sale jucate în premieră, cărți în ediții princeps și rare.
- Casa Memorială I. C. Vissarion se află în localitatea Costeștii din Vale; în muzeu sunt expuse piese de mobilier original, obiecte personale, manuscrise, invenții personale.
- Conacul și parcul dendrologic “Ion Ghica”, se află în apropierea localității Ghergani, la jumătatea drumului dintre București și Târgoviște.

Patrimoniul mobil material și imaterial - tradiții, meșteșuguri, obiceiuri

⁷³ I.L.Caragiale, nascut in județul Prahiva, sat Haimanale 30 ianuarie 1852





Județul Dâmbovița deține un **patrimoniu imaterial** valoros, amintind aici „călușul” – un obicei de mare valoare păstrat în satele de câmpie, Geavrele din comuna Morteni sau meșteșugurile tradiționale precum „pregătirea cașcavelului”. Modalitățile de manifestare ale acestora sunt târgurile, expozițiile, festivalurile, serbările, balurile, atelierile meșteșugărești etc.

Promovarea patrimoniului imaterial prin forme de manifestare cât mai diverse reprezintă astfel o prioritate în special în zona de nord a județului, dar și de-a lungul traseelor/circuitelor turistice. Conform distribuției atracțiilor turistice în funcție de existența unor centre artisanale, obiceiuri tradiționale, târguri și manifestări ocazionale⁷⁴, se observă că în această zonă a județului există o concentrare, dar și o varietate mai mare a patrimoniului imaterial (artizanat, obiceiuri tradiționale, manifestări culturale, târguri, ziua comunei/orașului). În schimb, din evidențele Bibliotecii Județene, localitățile în care se organizează evenimente culturale sunt Doicești, Cobia, Băleni, Nucet, Văleni Dâmbovița, Pietroșița, Pucioasa.

Patrimoniu imaterial valoros se remarcă în bazinul Argeșului (Costeștii din Vale, Mogoșani, Odobești, Potlogi, Vișina și Uliești), pe cursul mijlociu al Ialomiței (Bucșani, Băleni, Cornățelu), și între Argeș și Dâmbovița (Ludești, Hulubești, Valea Mare, Cobia, Crângurile, Gura Foi, Dragodana).

- O sărbătoare unică în țară, cea a **geavrelelor**, are loc de Bobotează în comuna Morteni, obiceiul constând în împodobirea unor prăjini de aproximativ 14 metri cu geavrele, batiste cusute manual de fetele nemăritate.
- Partea de vest a județului se remarcă prin practicarea în continuare de meșteșuguri originale⁷⁵.
- În comunitatea rurală dâmbovițeană, nunta mai reprezintă și astăzi un adevărat spectacol la care participă membrii întregii obști. Ceremonialul de nuntă prezintă similitudini în toate zonele țării, atât ca desfășurare a scenariului cât și ca sensuri, originea acestei practici fiind străveche. Desfășurarea nunții propriu-zise cuprinde o serie de momente cu semnificații anume, menite să asigure trecerea tinerei perechi de la o stare socială la alta, momente ce sunt respectate cu strictețe și care sunt însoțite de un anume repertoriu muzical, mersul la apă, îmbrăcatul miresei, bărbieritul ginereului, îmbrăboditul miresei, nuneasca.

Aceste creații ritualice și ceremoniale sunt interpretate de lăutari din zona dâmbovițeană și reprezintă adevărate valori folclorice. Spre deosebire de folclorul altor popoare, ceremonialul funebru la români este centrat pe legătura dintre lumea reală și cea de dincolo găsimu-și explicația și ideea continuității neamului. În desfășurarea ritualului în Dâmbovița se disting ca etape importante: despărțirea de cei vii, pregătirea trecerii către neființă, integrarea în lumea morților și restabilirea echilibrului social rupt de cei care au plecat dincolo.

⁷⁴ Studiul preliminar – zone protejate – patrimoniul cultural – PATJ Dambovita

⁷⁵ Studiul preliminar – zone protejate – patrimoniul cultural – PATJ Dâmbovița



- Obiceiurile din perioada de iarnă cunosc o largă apreciere, perioada de manifestare fiind cuprinsă între 24 decembrie - 7 ianuarie. Elementele precreștine,⁷⁶ păgâne ale sărbătorilor de iarnă au determinat biserica să interzică sau să asimileze aceste obiceiuri „drăcești”, cum era cunoscut până nu demult colindul. Acest fapt nu a reușit să înlăture caracterul profan al acestuia, care s-a perpetuat până în zilele noastre, demonstrând vechimea și originalitatea acestor obiceiuri la români. Colindul este cel mai bogat și cel mai reprezentativ din ciclul sărbătorilor de iarnă și are funcții de felicitare. Cântecele de stea este atestat din secolul alXVIII-lea și a fost creat de către biserică sub influența creațiilor luterane și calvine. Plugușorul și semănatul - au un substrat agricol arhaic, urmărind să asigure abundența recoltelor, fiind practicat și în Muntenia, precum și în zonele limitrofe. Plugușorul dâmbovițean cunoaște două moduri de manifestare: unul scandat, recitat și altul cântat, care se găsește într-o frecvență mai mare față de primul.

Crearea unor evenimente culturale trebuie să reprezinte o preocupare permanentă din partea autorităților locale, dar și a actorilor societății civile, în special în comunele cu patrimoniul cultural construit cel mai atractiv sau în apropierea acestora. Printre propunerile Studiului preliminar regăsim crearea de evenimente culturale/festivaluri (tabere de creație, pictură, grafică și meșteșuguri de lemn la Târgoviște, organizarea de târguri periodice la Potlogi, Răzvad-Gorgota, Produlești, Fieni, crearea unui centru pentru revitalizarea meșteșugurilor pentru prelucrarea lemnului în zona Runcu, Brebu, Cândești, Ludești, sau pentru olărit – Drăgoești și Pământeni).

Lista parțială (alfabetică) a personalităților marcante ale județului Dâmbovița:

Nr.	Nume - prenume	Alte informații
1	Alexandrescu, Grigore (1810-1885),	Poet
2	Antonescu, Napoleon Nicolae,	profesor universitar, membru al Academiei de Științe Tehnice ASTR
3	Bădulescu, Victor (1892- 1954),	economist, membru al Academiei Române
4	Bănică, Ion,	profesor universitar, membru al Academiei de Științe Tehnice ASTR
5	Berbente, Corneliu,	profesor universitar, fost prorector al Universității Politehnica din București (UPB), membru al Academiei de Științe Tehnice ASTR, epigramist
6	Blendea, Vasile,	pictor, sculptor
7	Brătescu-Voinești, Ioan Alexandru (1868-1946),	Scriitor
8	Bujor, Rodica,	solistă muzică populară;
9	Burzo, Emil,	fizician, profesor universitar, membru al Academiei Române
10	Cîrlova, Vasile,	poet al Târgoviștelui
11	Coresi, Diaconul (d. 1583),	traducător și meșter tipograf

⁷⁶ Animismul popular



12	Cucui, Ion,	profesor universitar, fost rector al Universității Valahia din Târgoviște
13	Dinu, Cornel,	fotbalist, antrenor
14	Dolănescu, Ion;	cântăreț de muzică popular
15	Drăgan, Dida,	solistă de muzică ușoară
16	Drăgan, Mircea,	regizor, fost rector al Universității de Artă Teatrală și Cinematografică „I. L. Caragiale” din București
17	Ghica, Ion (1816-1897	om politic, diplomat, fost prim-ministru al României), de patru ori, fost președinte al Academiei Române de două ori;
18	Ghiță, Constantin	, profesor universitar, fost prorector al Universității Valahia din Târgoviște;
19	Hadăr, Anton	, profesor universitar, lider al Federației Naționale Sindicale Alma-Mater
20	Greceanu, Radu	, cronicar muntean
21	Ludescu, Stoica	Cronicar
22	Macarie,	cronicar, tipograf, autorul primei cărți publicate la noi în țară, în anul 1508;
23	Mihăiță, George,	actor, director al Teatrului de Comedie București; Neagu, Nicolae, scriitor;
24	Niculescu, Maria;	profesor universitar, fost ambasador al Organismului Mondial al Francofoniei la Uniunea Europeană
25	Popescu, Gabriel	Gravor
26	Raicu, Șerban	profesor universitar, fost rector la UPB, membru al Academiei de Științe Tehnice ASTR
27	Rădulescu, Ion Heliade (1802-1872),	scriitor, filolog, politician, primul președinte al Academiei Române
28	Sărăroiu, Ileana,	solistă muzică popular
29	Simionescu, Mircea Horia,	Scriitor
30	Stan, Mihai;	scriitor, Președinte Societatea Scriitorilor Târgovișteni
31	Stoica, Laura,	Solistă, muzică ușoară, actriță
32	Stolojan, Teodor	economist, om politic, fost prim-ministru al României
33	Văcărescu, Alecu	Poet
34	Văcărescu, Ienăchiță,	cronicar, filozof, poet, istoric, autorul primei gramatici românești tipărite
35	Văcărescu, Nicolae	Poet
36	Voicu, Victor,	profesor universitar, vicepreședinte al Academiei Române
37	Zamfir, Gheorghe, (n.1941),	solist de nai, compositor

Actul cultural extins



- Casa Românei este locul în care s-a semnat, în anul 1968, actul de naștere al Festivalului Național „Crizantema de aur”. Casa Românei se află sub patronajul Federației Europene a Asociațiilor, Centrelor și Cluburilor pentru UNESCO, iar din septembrie 2019 a fost inclusă, ca muzeu, în structura Complexului Național Muzeal „Curtea Domnească”59.
- Padina Folk se desfășoară anual, în luna august, pe Platoul Padina din Munții Bucegi, în comuna Moroeni. Prin organizarea acestui eveniment se urmărește promovarea potențialului turistic din Masivul Bucegi, realizarea unor spectacole și a unor momente culturale inedite, educarea participanților în protejarea mediului înconjurător și practicarea mișcării în aer liber.
- În cadrul Ansamblului Brâncovenesc de la Potlogi, în luna august 2019, a avut loc Spectacolul extraordinar de muzică corală „Pe urmele Brâncoveanului”. Evenimentul își dorește să devină un punct de reper în viața artistică a județului și să aducă în fața publicului atât un spațiu de concerte inedit – Curtea interioară a Palatului Brâncovenesc Potlogi, un monument istoric de atracție, cât și un moment artistic de înaltă ținută artistică.
- Festivalul - concurs național de literatură „Moștenirea Văcăreștilor” este unul dintre cele mai longevive concursuri de literatură din țară, prima ediție a manifestării având loc în toamna anului 1969, pentru ca în anul 2019 să se ajungă la a 51-a ediție. Inițiativa avea la bază tradiția culturală de secole a fostei Cetăți de Scaun a Țării Românești, festivalul are patru secțiuni de creație – poezie, proză scurtă, eseu și teatru scurt – și urmărește să promoveze creatori din țară și din străinătate, care nu au împlinit 40 de ani, indiferent dacă sunt sau nu membri ai uniunilor de creație ori au volume de autor.
- Festivalul de teatru „Mimesis Fest”, se desfășoară în municipiul Târgoviște, pe parcursul unei săptămâni, în luna iulie. În anul 2019 evenimentul a ajuns la ediția a IV-a. În cadrul acestuia se organizează workshop-uri, ateliere de creație și spectacole de teatru pentru copii, fiind o alternativă de petrecere a vacanței în aer liber.
- Tabăra națională de sculptură și istoria artelor „Vasile Blendea” a ajuns, în anul 2019, la a IV-a ediție. În anul 2019 evenimentul a avut loc la Potlogi, edițiile anterioare desfășurându-se în municipiile Moreni și Târgoviște și în localitatea Priboiu. În cadrul taberei, pe lângă crearea unor opere de artă care acum sunt amplasate în parcuri, muzee și în fața unor sedii administrative, îmbogățind zestrea culturală a județului, sunt puse în valoare moștenirea istorică bogată a acestor meleaguri și frumusețile naturale deosebite cu care Dâmbovița se poate mândri.
- „Memorie și continuitate de civilizație țărănească” este un proiect de revitalizare, conservare și promovare a unor meșteșuguri tradiționale, desfășurat în perioada septembrie-decembrie (prima ediție a avut loc în anul 2019). Inițierea unui astfel de eveniment este determinată de faptul că se manifestă tot mai pregnant nevoia de cunoaștere și valorificare a tradițiilor și obiceiurilor românești, a valorilor folclorului românesc, respectarea, practicarea și transmiterea lor generației actuale și viitoare, prin intermediul căminului cultural – singura entitate de profil din mediul rural. - În septembrie 2019, unsprezece orașe din România, printre care și municipiul Târgoviște, au organizat concerte în cadrul Festivalului internațional George Enescu. Prezența remarcabilului pianist englez Peter Donohoe, pe scena de la Târgoviște, alături de Orchestra Simfonică “Muntenia”, a adus un plus de imagine orașului.
- Festivalul - concurs național „Ileana Sărăroiu” se desfășoară la Târgoviște, în luna noiembrie și își dorește să creeze cadrul necesar lansării profesionale a tinerilor, cultivarea interesului tinerilor interpreți pentru cântecul popular, pentru culegerea



cântecelor vechi și preluarea lor în repertoriile proprii, prin interpretarea în stil personal, încurajarea dialogului cultural, a cunoașterii specificului local și a apariției de noi forme de exprimare artistică.

- Festivalul - concurs național „Ion Dolănescu” a debutat în anul 2014, ajungând, în anul 2019, la a V-a ediție. Evenimentul se desfășoară în luna septembrie în municipiul Târgoviște și în comuna Perșinari fiind un pretext pentru reunirea pe aceeași scenă a artiștilor amatori și a celor deja consacrați.
- „Calea Luminii” a ajuns la a XX-a ediție, fiind un eveniment unic în țară, creat de artistul plastic și profesorului Mihai Șerbănescu. Procesiunea, organizată în joia mare, începe din fața Casei Sindicatelor din Târgoviște unde sunt așezate 1.000 de lumânări și continuă în jurul Mitropoliei și pe Bulevardul Carol I.
- Primăvara clasică europeană: Evenimentul este organizat anual în Municipiul Târgoviște. Ultima ediție, organizată în data de 9 mai 2019, a prilejuit desfășurarea unui concert de muzică rock și muzică clasică cu participarea orchestrei filarmonice „Muntenia” condusă de dirijorul Daniel Jinga. Babel Fest,
- Festivalul Artelor Spectacolului Târgoviște, a ajuns la cea de-a IX-a ediție, fiind un festival internațional.
- Festivalul Medieval Dracula este un festival inedit, organizat în luna iunie, care atrage un mare număr de spectatori din diferite colțuri ale țării. Vechea cetate de scaun a Târgoviștei prinde viață, se întoarce în timp, iar aleile pavate cu piatră sunt din nou animate de cavaleri, domnițe și meșteșugari. Festivalul cuprinde tabere medievale, spectacole de teatru și dans, conferințe pe teme istorice. În timpul ultimului festival, din anul 2019, a avut loc Conferința - Cei 33 de domnitori feudali valahi – o conferință pe teme istorice, legate de importanța domnitorilor munteni în dezvoltarea Târgoviștei, prin susținerea de comunicări științifice ale unor specialiști în istoria medievală.
- În perioada aprilie - mai se desfășoară Proiectul educațional „Călcând pe 66 urmele celor 33 de voievozi...”. Prin acest proiect educațional se urmărește promovarea turistică a așezămintelor istorice și culturale de interes național în rândul elevilor din Dâmbovița.
- *Ziua iei* este marcată printr-o expoziție, ce are loc în luna iunie. Expoziția cuprinde costume populare românești autentice, cusute manual sau țesute, specifice zonei dâmbovițene.
- Expoziția tematică –Târgoviștea Medievală a avut loc în perioada 16-18 august 2019, într-un cadrul medieval unde au fost prezentate obiectivele turistice ale județului Dâmbovița prin expunerea de postere și materiale publicitare.
- Zilele Cetății Târgoviște este un eveniment anual, organizat în jurul datei de 8 septembrie. Praznicul Nașterii Fecioarei Maria este un motiv de reînnoire a valorilor tradiționale. În ziua de 8 septembrie care debutează cu slujba religioasă, urmată de procesiunea cu același caracter, au loc târguri de negustori și meșteșugari, de anticariat, expoziții de pictură, momente coregrafice, concerte simfonice, competiții sportive, activități interactive destinate copiilor.
- Festivalul Concurs Grădinile Internaționale ale Târgoviștei se desfășoară în luna septembrie. Evenimentul constă în amenajarea unor grădini în tema stabilită la organizarea fiecăre ediții.
- *Ora de Turism Local - Învăță să călătorești*: Proiectul s-a desfășurat în ziua de 15 mai 2019
- Începând cu anul 2009, când a avut loc prima ediție, în satul Muscel, comuna Moroeni se desfășoară, la începutul lunii august, Festivalul cLoverFest. Este un festival dedicat iubitorilor de muzică live și de activități specifice ca mountain bike, slakline, expoziții,



teatru de păpuși, handmade. Muscel este situat la aproximativ 130 de km de Capitală pe drumul București - Târgoviște - Pucioasa - Moroeni - Sinaia.

- „Festivalul Colindelor” este un eveniment organizat de Primăria Moroeni, în luna decembrie. Cu acest prilej are loc o paradă a colindătorilor sosiți din comuna Moisei - județul Maramureș, comuna Borca - județul Neamț, Ilișești - județul Suceava, Svișița - județul Mehedinți, Gura Ocniței - județul Dâmbovița, precum și grupurile de colindători locali din comunele Pietroșița și Moroeni - județul Dâmbovița. După parada costumelor și obiceiurilor specifice fiecărei zone, colindătorii reînvie colindele de altă dată, în incinta Căminului Cultural din centrul comunei Moroeni.
- Evenimentul intitulat „Eco-Lira Bucegilor” este un concert folk organizat anual, în luna mai, ce are loc la Căminul Cultural din Moroeni.
- În comuna Runcu are loc, în luna iunie, „Haidook Summer Fest”, festival ecvestru cu spectacole, ateliere și activități în aer liber.
- Tot în comuna Runcu are loc anual, în a doua jumătate a lunii septembrie, Festivalul „Răvășitul Oilor”.
- În perioada sărbătorilor de iarnă, în comuna Runcu vin turiști în căutarea tradițiilor autentice, unde se pot bucura de „Hora copiilor”, „Colindul de Crăciun”, „Plugușorul”, „Capra”, „Sorcova”, activități ce se organizează în fiecare an, fiind susținute și de autoritățile locale.

<i>Biblioteca oacăie</i>	<i>Activități</i>	<i>Personalități</i>
<i>DOICEȘTI</i>	„Dragobetele sărută fetele” – șezătoare populară – 24 februarie; Balul pensionarilor – 1 Martie; „Sărut-mâna, mama mea” – spectacol închinat zilei de 8 Martie; Brâncoveanu Constantin – boier vechi și domn creștin – comemorarea martirilor Brâncoveni – alai folcloric „Constandinu” – 29 Mai; Zilele localității Doicești: 30 – 31 Mai; Ziua Eroilor; „Școala de vară – O altfel de vacanță” – activități pe diverse ateliere de lucru: 1- 31 iulie.	Constantin Brâncoveanu; Nicolae Neagu – doctor, scriitor prolific, publicând versuri, romane și cărți pentru copii; George Severeanu – cunoscut radiolog, personalitate marcantă a numismaticii românești, membru al Academiei Române.
<i>COBIA</i>	„Ziua eroilor” de Înălțare (legată de aceste biserițe); Ziua internațională a femeii – 8 Martie; Ziua Mondială a curățeniei; Ziua Mondială a Mediului – 5 iunie; Ziua Persoanelor Vârstnice – 1 Octombrie; Ziua Națională a Drepturilor Copiilor – 20 noiembrie; Ziua Națională a României – 1 Decembrie; Zilele recoltei: 8 octombrie.	
<i>BĂLENI</i>	„DRĂGAICA” – 24 iunie (anual se organizează un târg purtând numele de „DRĂGAICA” cu obiceiuri străvechi); hramul bisericii din Băleni-Romani (monument istoric și una dintre cele mai mari biserici din țară).	



Biblioteca oacăie	Activități	Personalități
NUCET	25 Aprilie – Izvorul Tămăduirii – Ziua localității Nucet; 25-30 Iunie – Întâlnirea anuală a foștilor absolvenți ai Liceului Nucet; Septembrie - „Ziua Piscicultorului”; Octombrie-Noiembrie – Festivalul Nucilor cumulat cu Sărbătoarea Recoltei; Ziua Internațională a Părinților.	
VĂLENI DÂMBOVIȚA A	Ziua comunei Văleni Dâmbovița – 15 august „Să întâmpinăm sărbătorile de iarnă” – decembrie – colinde, obiceiuri, tradiții locale. „Nunta de aur” – Să-i sărbătorim pe cei care au 50 de ani de căsnicie – iunie; „Să prețuim, să promovăm valorile și tradițiile locale” – aprilie.	Blendea Ștefan – pictor; Ion Iorgulescu – învățător, a inițiat înființarea Căminului Cultural (1937); Dragomir Iorgulescu – învățător, director școală primară, a înființat o bibliotecă sătească în anul 1921; Falculete Ion – tenor; Radu Gabrea – regizor film.
PIETROȘIȚA A	Mihai Eminescu – Luceafărul poeziei românești – festivitate organizată la Școala Sfântul Nicolae Pietroșița; „Mama – cea mai dragă ființă”; 9 Mai – Ziua Europei; Ce știm despre Sfânta sărbătoare a Paștelui; Pietroșița comuna mea natală. Vizită la muzeu; Colinde și tradiții de Crăciun. Semnificația Crăciunului.	ION ENESCU – PIETROȘIȚA – POET, EPIGRAMIST; MIRCEA HORIA SIMIONESCU – PROZATOR.
PUCIOASA	Cenaclul literar „Luceafărul de Pucioasa”; Clubul Pensionarilor; Clubul Șahiștilor; Club Femina; Serbările orașului Pucioasa; Festivalul național de literatură și cultură „Primăvara albastră”; Festivalul național de muzică ușoară „Steluțele Pucioasei”; Festivalul artistic „Culorile Patranei”	

În mod firesc activitatea de bază a unei biblioteci este: „cartea”, dar cum cartea fizică deși abundă în librării și alte magazine de specialitate, nu mai este căutată devenind din ce în ce mai puțin citită. În bună parte a fost înlocuită și de *cartea digitală* - astfel bibliotecile își întregesc activitatea cu evenimente care sporesc actul cultural.

Numărul cititorilor activi în biblioteci este în continuă scădere atât la nivel național (de la 5871325 persoane în 1990 la 3131978 în 2018) cât și la nivelul județului Dâmbovița (de la 122935 persoane în 1990 la 93109 în 2018), iar numărul spectatorilor la cinematografe este în continuă scădere atât la nivel național (de la 130144 persoane în 1990 la 13283 în 2018) cât și la nivelul județului Dâmbovița (de la 2690 persoane în 1990 la 76 în 2018).



Statistica situația bibliotecilor vs.cititori la nivel de județ – 2018

	2013	2014	2015	2016	2017	2018
Biblioteci – total	361	331	314	299	286	281
Biblioteci universitare	1	1	1	1	1	1
Biblioteci specializate	2	3	3	4	3	3
Biblioteci școlare	282	252	232	216	204	197
Biblioteci publice, din care:	76	75	78	78	78	80
Județene	1	1	1	1	1	1
Municipale sau orășenești	5	6	6	6	6	6
Comunale	70	68	71	71	71	73
Volume existente (la sfârșitul anului)– total (mii)	2728	2695	2716	2696	2639	2637
Biblioteci universitare	117	123	126	141	135	135
Biblioteci specializate	76	44	41	41	41	41
Biblioteci școlare	1425	1407	1388	1225	1278	1246
Biblioteci publice	1110	1121	1161	1179	1186	1245
Cititori înscriși – total	109625	102281	101928	98924	93852	93109
Biblioteci universitare	3437	3428	3308	3075	1293	1471
Biblioteci specializate	275	2744	1120	622	550	390
Biblioteci școlare	48620	45755	44379	43350	40614	40312
Biblioteci publice	57293	49354	53121	51877	51395	50936
Volume eliberate – total (mii)	986	933	901	861	831	823

Sursa INS-DB

O altă modalitate de valorificare culturală pot fi serviciile culturale, aceste forme presupun existența unor monumente istorice atractive, restaurate și puse în valoare, susținute de un cadru natural ofertant sau/și de alte forme de agrement care să maximizeze atractivitatea zonelor și să le consacre atât cultural cât și ca notorietate.

Căminele culturale reprezintă centrul activităților culturale ale comunităților rurale. Localitățile Băleni, Bărbulețu, Bilciurești, Brănești, Braniște, Buciumeni, Bucșani, Butimanu, Ciocănești, Cobia, Corbii Mari, Cornești, Doicești, Găești, Glodeni, Gura Ocniței, Gura Șuții, Hulubești, Iedera, Lungulețu, Malu cu Flori, Mănești, Niculești, Mogoșani, Moroeni, Moțăieni, Perșinari, Potlogi, Pucheni, Răzvad, Râu Alb, Runcu, Sălcioara, Uliești, Ulmi, Valea Mare, Văleni și Vișinești necesită investiții în reabilitarea, modernizarea și dotarea acestor așezăminte.

Astfel, un exemplu concret propus este proiectul deosebit de original de „locuire vremelnică a unui sat tradițional” în cătunul Muscel de Moroeni. Alte zone considerate de interes „gradul 2”



sunt cele menționate în PATJ (bazinul Argeșului, pe cursul mijlociu al Ialomiței, respectiv între Argeș și Dâmbovița, precum și satele din partea de vest a județului.

De asemenea, taberele de creație reprezintă o altă manifestare este o formă a culturii de grup, expresia unei generații.

Breviar de intervenții culturale 2016-2020

Nr. crt.	Acțiunea/obiectivul	Entitatea implicată în realizare
1	Executarea de inspectii si controale privind protejarea, conservarea și restaurarea monumentelor istorice	Direcția pentru Cultură a județului Dâmbovița
	Executarea de inspectii si controale privind modul în care sunt respectate prevederile avizelor de specialitate	Direcția pentru Cultură a județului Dâmbovița
	Executarea de controale privind modul de amplasare a insemnului distinctiv care atesta regimul de monument istoric al unui bun imobil	Direcția pentru Cultură a județului Dâmbovița
	Formularea de propuneri de revitalizare si punere în valoare a monumentelor	Direcția pentru Cultură a județului Dâmbovița
	Coordonarea lucrarilor de conservare, consolidare si restaurare a monumentelor istorice;	Direcția pentru Cultură a județului Dâmbovița
2	Promovarea și dezvoltarea creației contemporane și susținerea creatorilor	Direcția pentru Cultură a județului Dâmbovița
3	Sprijin acordat tuturor ONG-urilor cu activitate în domeniul culturii	Direcția pentru Cultură a județului Dâmbovița
4	Inventarierea și identificarea bunurilor culturale mobile care ar putea fi susceptibile de a face parte din patrimoniu, aflate în lăcașele de cult și unitățile de învățământ din județ	Direcția pentru Cultură a județului Dâmbovița
5	Monitorizarea strictă și actualizarea 2019ă a bazei de date a instituției și actualizarea Listei monumentelor de for public	Direcția pentru Cultură a județului Dâmbovița
6	Promovarea în continuare a imaginii instituției, a noutăților legislative în domeniu, ca și sensibilizarea unui cât mai larg segment de populație pentru cunoașterea și respectarea valorilor de patrimoniu	Direcția pentru Cultură a județului Dâmbovița
7	De Dragobete Spectacol folcloric susținut de către Orchestra Populară "Chindia"	Centrul Județean de Cultură Dâmbovița;
8	Proiectul cultural – educațional „Să știi mai multe, să fii mai bun” Program educațional de promovare a elementelor de cultură tradițională în vederea înțelegerii caracteristicilor culturale din satul vechi românesc, dedicat elevilor din învățământul preuniversitar.	Centrul Județean de Cultură Dâmbovița;



Nr. crt.	Acțiunea/obiectivul	Entitatea implicată în realizare
9	Paștele – tradiții și semnificații O expoziție de artă tradițională cu specific pascal. Moment artistic pascal.	Centrul Județean de Cultură Dâmbovița; Teatrul „Tony Bulandra”
10	Festivalul „Art For You” 1. Concurs	Centrul Județean de Cultură Dâmbovița; Liceul de Arte „Bălașa Doamna”
11	Concursul Național de Poezie „Constantin Virgil Bănescu” 1. Concurs de poezie; 2. Expoziții; 3. Recitaluri de poezie, dialoguri literare; 4. Ateliere de creație; 5. Lansări de carte; 6. Întâlniri cu personalități din lumea literară.	Centrul Județean de Cultură Dâmbovița;
12	Festivalul – Concurs Național de Cultură și Literatură „Primăvara Albastră” Pucioasa	Centrul Județean de Cultură Dâmbovița; Centrul Cultural European Pucioasa;
13	Colocviul Internațional „Latinitate-Romanitate-Românitare”	Centrul Județean de Cultură Dâmbovița; Universitatea „Valahia ”
14	De Rusalii – Târg Târgul meșterilor populari Hora satului – prin intermediul unui spectacol folcloric, care să aducă în prim-plan Călușul.	Centrul Județean de Cultură Dâmbovița; Primăria municipiului Târgoviște;
15	Concursul Național de Interpretare Instrumentală „W. A. Mozart” Descoperirea și promovarea tinerilor în domeniul muzical.	Centrul Județean de Cultură Dâmbovița; Liceul de Arte „Bălașa Doamna”
16	Festivalul „Dracula” Promovarea unui adevăr istoric incontestabil, domnia voievodului Vlad Țepeș Drăculea, în anii 1448, 1456 – 1462 și 1476,	Centrul Județean de Cultură Dâmbovița; Primăria municipiului Târgoviște;
17	Simpozion științific Facultatea de Teologie a Universității „Valahia” Promovare a valorilor culturale și spirituale românești cu scopul de a pune în valoare potențialul cultural al județului Dâmbovița.	Centrul Județean de Cultură Dâmbovița; Facultatea de Teologie a Universității „Valahia”;



Nr. crt.	Acțiunea/obiectivul	Entitatea implicată în realizare
18	Festival – Concurs pentru Copii „Iedera, un colț de rai” – ediția a VIII-a	Centrul Județean de Cultură Dâmbovița; Școala Gimnazială Iedera
19	Tabăra de pictură „Târgoviștea veche” Centrul Județean de Cultură Dâmbovița își propune să contribuie la revitalizarea artelor, de această dată acordând sprijin artiștilor din domeniul artelor vizuale.	Centrul Județean de Cultură Dâmbovița
20	Tabăra de creație „O vară de poveste”	Centrul Județean de Cultură Dâmbovița
21	Festivalul de teatru „Mimesis Fest”	Centrul Județean de Cultură Dâmbovița
22	Tabăra națională de sculptură și istoria artelor „Vasile Blendea” Promovarea artelor vizuale.	Centrul Județean de Cultură Dâmbovița; Arhiepiscopa Târgoviștei
23	Concert folk „Padina”	Centrul Județean de Cultură Dâmbovița
24	Sărbătorirea Sf. Ierarh Nifon, Patriarhul Constantinopolului și Mitropolitul Țării Românești Obiectiv: Organizarea unor ample manifestări dedicate sărbătoririi Sfântului Ierarh Nifon, Patriarhul Constantinopolului și Mitropolitul Țării Românești, personalitate marcantă a spiritualității ortodoxe	Centrul Județean de Cultură Dâmbovița
25	Festivalul de Folclor „Ion Dolănescu”	Centrul Județean de Cultură Dâmbovița
26	Târgul Meșterilor Popolari, organizat cu ocazia Zilelor Municipiului Târgoviște	Centrul Județean de Cultură Dâmbovița
27	Festivalul Național de Romanețe „Crizantema de Aur” (dirijori, compozitori, interpreți),	Centrul Județean de Cultură Dâmbovița
28	Festivalul județean de interpretare a cântecului popular "Rodica Bujor"	Centrul Județean de Cultură Dâmbovița
29	Festivalul concurs de interpretare a cântecului popular „Ileana Sărăroiu”	Centrul Județean de Cultură Dâmbovița
30	Concursul Național de Literatură “Moștenirea Văcăreștilor”	Centrul Județean de Cultură Dâmbovița
31	Spectacol de „Moș Nicolae”	Centrul Județean de Cultură Dâmbovița
32	Proiectul educațional "Satul dâmbovițean. Tradiții și obiceiuri populare"	Centrul Județean de Cultură Dâmbovița



Nr. crt.	Acțiunea/obiectivul	Entitatea implicată în realizare
33	<p>“Ziua Culturii Naționale” -eveniment aniversar-</p> <p>(cu această ocazie, Complexul Național Muzeal „Curtea Domnească” Târgoviște permite accesul gratuit în toate muzeele din Târgoviște și Ansamblul Brâncovenesc Potlogi)</p>	Complexul Național Muzeal “Curtea Domnească”
34	“Cu și despre Caragiale”	Consiliul Județean Dâmbovița, Complexul Național Muzeal “Curtea Domnească”, Biblioteca Județeană „I. H. Rădulescu” Dâmbovița, Centrul Județean de Cultură Dâmbovița
35	Programul educațional „SĂ ȘTII MAI MULTE, SĂ FII MAI BUN!”	Consiliul Județean Dâmbovița, Complexul Național Muzeal “Curtea Domnească”
36	Expoziție temporară pentru promovarea patrimoniului cultural deținut de instituție	Complexul Național Muzeal “Curtea Domnească”, Școala “Matei Basarab”, Școala „Diaconu Coresi”
37	“Independența – năzuința seculară a națiunii române”	Complexul Național Muzeal “Curtea Domnească”
38	„Noaptea Muzeelor”	Complexul Național Muzeal “Curtea Domnească”
39	Programul educațional „Vacanță la muzeu”	Consiliul Județean Dâmbovița, Complexul Național Muzeal “Curtea Domnească”
40	Zilele Europene ale Patrimoniului	Complexul Național Muzeal “Curtea Domnească”
41	Expoziția „O istorie a tiparului” realizată la Târgul de tipar și signalistică „Print & Sign 2019”	Complexul Național Muzeal “Curtea Domnească”
42	“Moștenirea Văcăreștilor”,	Complexul Național Muzeal “Curtea Domnească” (în calitate de partener)
43	Participarea la Târgul Internațional de carte „Gaudeamus 2019”	Complexul Național Muzeal “Curtea Domnească”
44	Bienala “Gabriel Popescu”	Complexul Național Muzeal “Curtea Domnească”
45	Dezvoltarea serviciilor informatizate ale bibliotecii	Biblioteca Județeană Dâmbovița Liceul Tehnologic Voineșt
46	Diversificarea și adecvarea permanentă a politicilor de achiziții în vederea optimizării cerințelor de informare ale utilizatorilor	Biblioteca Județeană Dâmbovița



Nr. crt.	Acțiunea/obiectivul	Entitatea implicată în realizare
47	Programul editorial al Bibliotecii	Biblioteca Județeană Dâmbovița
48	Dezvoltarea bibliotecii digitale	Biblioteca Județeană Dâmbovița
49	Organizarea de acțiuni culturale destinate stimulării interesului publicului tânăr pentru cultura și istoria națională	Biblioteca Județeană Dâmbovița Arhiepiscopia Târgoviștei Inspectoratul Școlar Județean Dâmbovița Societatea Scriitorilor Târgovișteni unități școlare partener
50	Dezvoltarea de noi servicii de bibliotecă „Vacanța la bibliotecă”	Biblioteca Județeană Dâmbovița Inspectoratul Școlar Județean Dâmbovița
51	Desfășurarea de activități de informare și prevenție pentru comunitate Concursul „Atenție! E viața ta!”	Biblioteca Județeană Dâmbovița Inspectoratul Județean de Poliție Dâmbovița Inspectoratul Școlar Județean Dâmbovița
52	Realizarea programului de animație culturală de tradiție al instituției Ziua Bibliotecarului din România „Creativitate și talent”	Biblioteca Județeană Dâmbovița Arhiepiscopia Târgoviștei Inspectoratul Școlar Județean Dâmbovița Societatea Scriitorilor Târgovișteni unități școlare partener

CONCLUZII

- Producții artistice, evenimente de tip cultura de masă care tratează problemele și interesele altor generații, de aici și interesul diluat al generației lipsă din sala de spectacol profesionist.
- Cultura văzută și din perspectiva antropologică și sociologică – sistemele de valori traduse ca modele comportamentale, tradiții ale unei comunități sau ale unei țări: cultura națională, cultura de tip western, cultura asiatică, cultura Cucuteni etc. ... se urmărește producerea a ceea ce se numește *Mirror effect* sub forma de asimilare locală a caracteristicilor europene dar și evitarea riscului de supranaționalizare și uniformitate, cât și depărtarea de elitismul cultural la care doar nișa are acces.



- O strategie culturală cu efecte imediate trebuie să propună observarea unui anumit tip de act cultural, cel care este generator de valori : deschidere, idealuri, motivații și atitudini sociale, interes și curiozitate ; estetica pentru cultura fiecărei comunități,
- diversitatea culturii în unitatea locală dar și europeană fiind ceea ce ne deosebește și ceea ce ne unește.
- Cultura când se exprimă prin artă (și felurile sale abordări) devine cel mai cunoscut ambasador care promovează și acreditează oameni, armonizează mentalități , asigura numitori comuni fiind indirect un foarte eficace luptător împotriva discursului instigator la ură, împotriva homofobiei, rasismului, violentei; exista o serie de leit-motive artistice, simbolistice pe care le poți identifica, desi reformulate conform culorilor locale; în toate practicile acest lucru înseamnă spargerea tuturor barierelor.
- Cultura văzută în lumina dezvoltării intelectuale este un element fundamental pentru susținerea omului în societate, recunoșterea individului și consolidarea pe baza alianțelor unor societăți (urban vs. rural) dezvoltate în consens
- Generații sau categorii sociale care sunt intimidat de palierele de înțelegere a culturii : educația, tradiția și stilul de viață sunt intrinseci

5.4 Sănătate⁷⁷

Direcția de Sănătate Publică Dâmbovița, instituție publică deconcentrată, subordonată Ministerului Sănătății, reprezintă autoritatea de sănătate publică la nivel local care realizează politicile și programele naționale de sănătate, elaborează programe locale, organizează structurile sanitare și evidențele statistice privind problemele de sănătate, planifică și derulează investițiile finanțate de la bugetul de stat în sectorul de sănătate. Aceste atribuții se desfășoară în conformitate cu legea de bază care reglementează reforma în sănătate, respectiv Legea 95/2006 cu modificările și completările ulterioare și cu Regulamentul de organizare și funcționare, stabilit prin Ordinul Ministerului Sănătății nr. 1078/2010.

În accepțiunea Organizației Mondiale a Sănătății, starea de sănătate a individului este definită ca o *“bunăstare completă fizică, mentală și socială care nu constă numai în absența bolii sau a infirmității”*.

Aprecierea stării de sănătate a populației la nivelul unei zone geografice se poate realiza prin examinarea comparativă a indicatorilor care o caracterizează într-o perspectivă istorică, multianuală și comparativ cu nivelul realizat de alte zone cu trăsături comune de ordin economic, social, administrativ și de organizare a serviciilor de sănătate, în aceeași perioadă de timp.

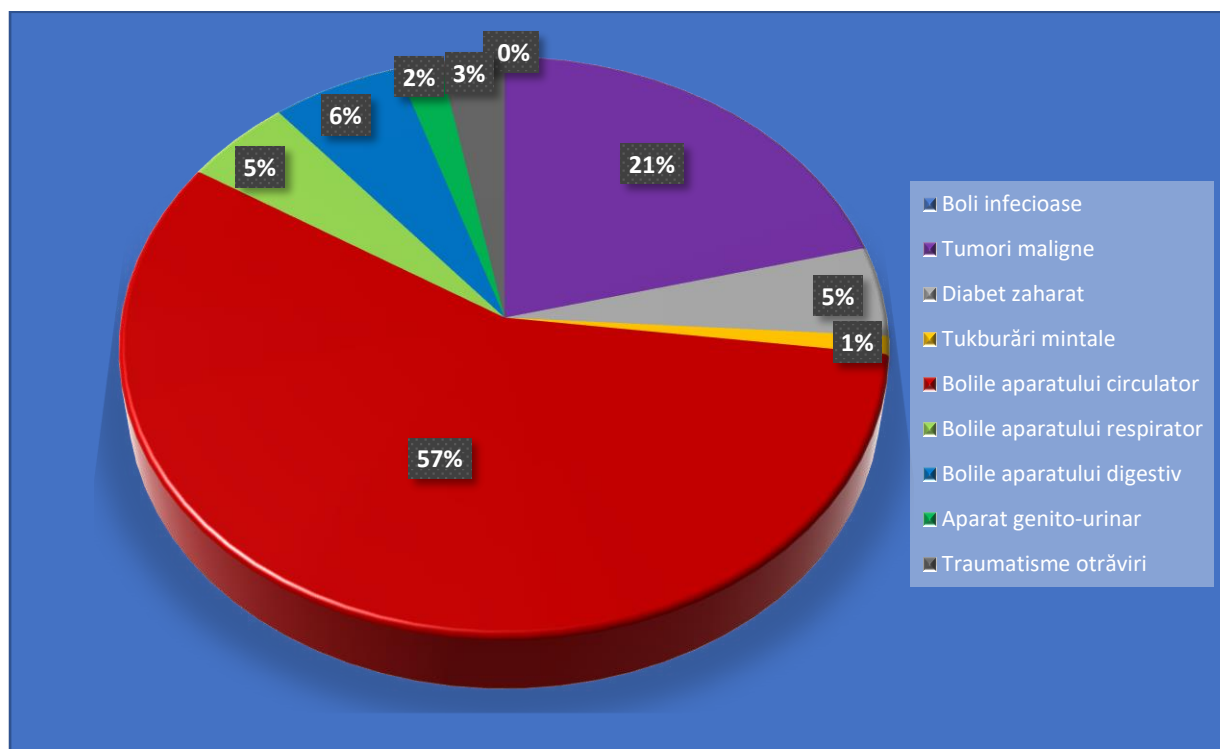
Problemele de sănătate într-o comunitate reprezintă abateri acceptate de la noțiunea de normal sau de la standardele de îngrijiri de sănătate tolerate. Identificarea, clasificarea și ierarhizarea problemelor de sănătate se impune pentru analiza cauzelor, căutarea soluțiilor și stabilirea obiectivelor și strategiilor politice de sănătate. Dezvoltarea unor politici coerente de sănătate trebuie să se bazeze pe analiza indicatorilor de sănătate.

⁷⁷ Din Raportul DSP-DB- 2019

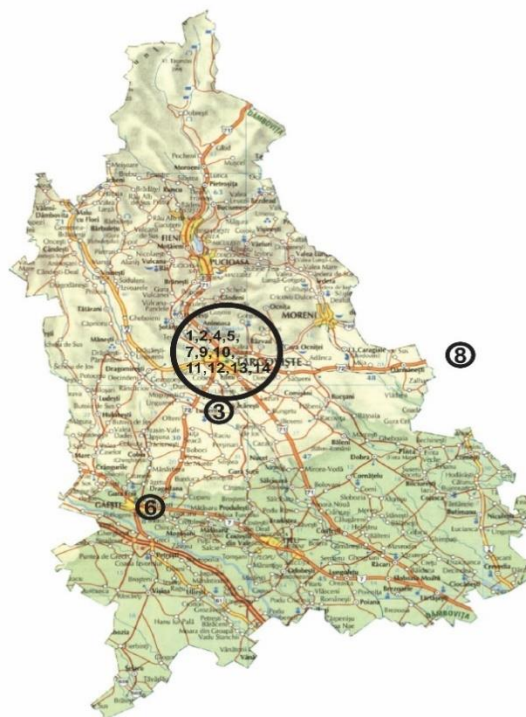


Un rol important în aprecierea stării de sănătate sau a determinantilor care pot fi utilizați în identificarea și ierarhizarea problemelor de sănătate ale unei comunități îl au:

- ratele și indicii demografici
- aspectele morbidității
- percepția problemelor de sănătate
- frecvența și intensitatea unor determinanți ai stării de sănătate.



JUDEȚUL DÂMBOVIȚA - Unități Medicale



1. SPITALUL JUDEȚEAN DE URGENȚĂ TÂRGOVIȘTE – Municipiul Târgoviște, str. T. Vladimirescu nr. 15-19;

UNITĂȚI ÎN SISTEM PRIVAT:

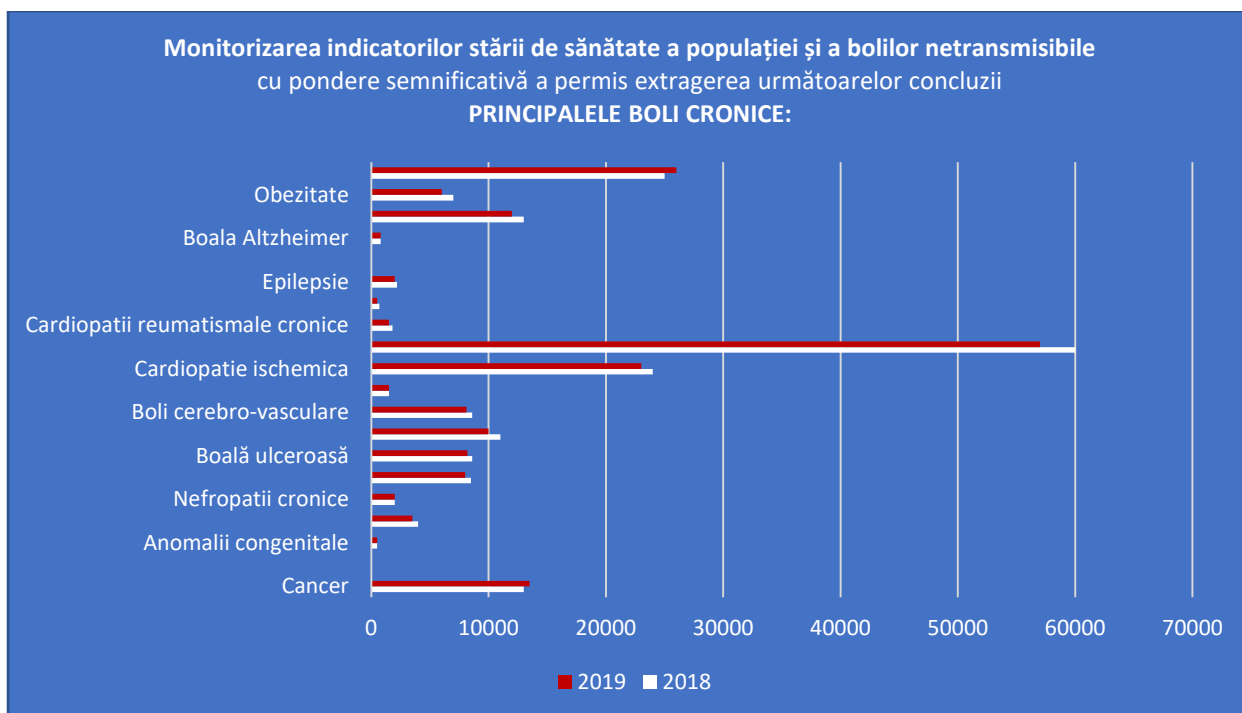
2. CMI Dr. Duță Daniela (pediatrie), Târgoviște, str. Cpt. Ion Constantinănescu nr. 15;
3. CMI Dr. Popescu Veronica (pediatrie), comuna Lucleni;
4. CMI Dr. Ștefan Doina (pediatrie), Târgoviște, str. Justiției nr. 23;
5. CMI Dr. Vasilescu-Moțoc Florentina (neurosihiatrie infantilă), Târgoviște, str. George Eșnescu nr. 16;
6. S.C. Dr. Petre Cătălina Oftalmologie SRL (oftalmologie), Găești, str. 13 Decembrie, nr. 170;
7. S.C. PURMED SRL (pediatrie), Târgoviște, str. Poet Gr. Alexandrescu nr. 7;
8. S.C. MEDINVEST DH SRL (pediatrie), Moreni, str. 22 Decembrie nr. 7;
9. SCM INTERMEDICA (pediatrie), Târgoviște, str. Mr. Brezișeanu nr. 24;
10. S.C. IVAKINET SRL (dermatologie, ORL, oftalmologie), Târgoviște, str. Calea Domnească nr. 292;
11. S.C. HYMARCO CLINIQUE SRL (dermatologie), Târgoviște, str. Poet Gr. Alexandrescu nr. 11;
12. SCM ȘTEFAN ADRIAN (ORL), Târgoviște, str. Justiției nr. 23;
13. SC ALMINA TRADING SRL (diabet zaharat, nutriție și boli metabolice, oftalmologie), Târgoviște, str. 10 Mai nr. 15;
14. SANODIAB SRL (diabet zaharat, nutriție și boli metabolice), Târgoviște, str. C. Brâncoveanu nr. 29, bl. 8, parter



LISTA UNITĂȚILOR MEDICALE DE RECUPERARE PUBLICE ȘI PRIVATE, PENTRU COPIII CU DIZABILITĂȚI ȘI SAU CES

1. SPITALUL JUDEȚEAN DE URGENȚĂ TÂRGOVIȘTE – Municipiul Târgoviște, str. Tudor Vladimirescu, nr. 15-19 (sediul central și secția exterioară de recuperare neuromotorie copii Gura-Ocnitei);
2. SPITALUL MUNICIPAL MORENI – Municipiul Moreni, str. 22 Decembrie 1989, nr. 18;
3. SPITALUL ORĂȘENESC PUCIOASA – Pucioasa, str. Republicii nr. 125;
4. S.C. ALMINA TRADING SA – Târgoviște, str. 10 Mai nr. 10;
5. S.C. IVAKINETIC SRL – Târgoviște, str. Calea Domnească nr. 253;
6. S.C. LORENTINA 2102 SRL – Aleea Mânăstirea Dealu nr. 7B





Politicile publice de sănătate su obligativitatea de a desfășura un amplu plan de informare, educare cu demonstrații de bune practice, chestionare, conferințe, activități dedicate aspectelor și factorilor celor mai comuni legați de sănătate, la nivel Mondial; astfel , au avut loc următoarele evenimente :

Nr.	Titlu activitate	Nr. activități	Nr. participanți
1	Săptămăna Europeană de <i>pervenire a cancerului de col uterin</i>	298	4686
2	Ziua internațională a <i>bolilor rare</i>	3	370
3	Campanie de informare " <i>sanatatea orală</i> "	748	11236
4	Ziua mondială " <i>impotriva tuberculozei</i> "	494	8127
5	Ziua internațională <i>conștientizarea autismului</i>	3	414
6	Ziua mondială a <i>sanătății</i>	880	29998
7	Săptămăna Europeană a <i>vaccinării</i>	272	1976
8	Salvează vieți – <i>igiена mâinilor</i>	18	1375
9	Ziua mondială de <i>luptă împotriva hipertensiunii</i>	565	3802
10	Ziua Europeană <i>împotriva obezității</i>	535	6815
11	Săptămăna de <i>luptă împotriva cancerului</i>	440	4212
12	Ziua mondială <i>fara tutun</i>	36	1805
13	Luna prevenirii <i>efectelor consumului de alcool</i>	511	3550



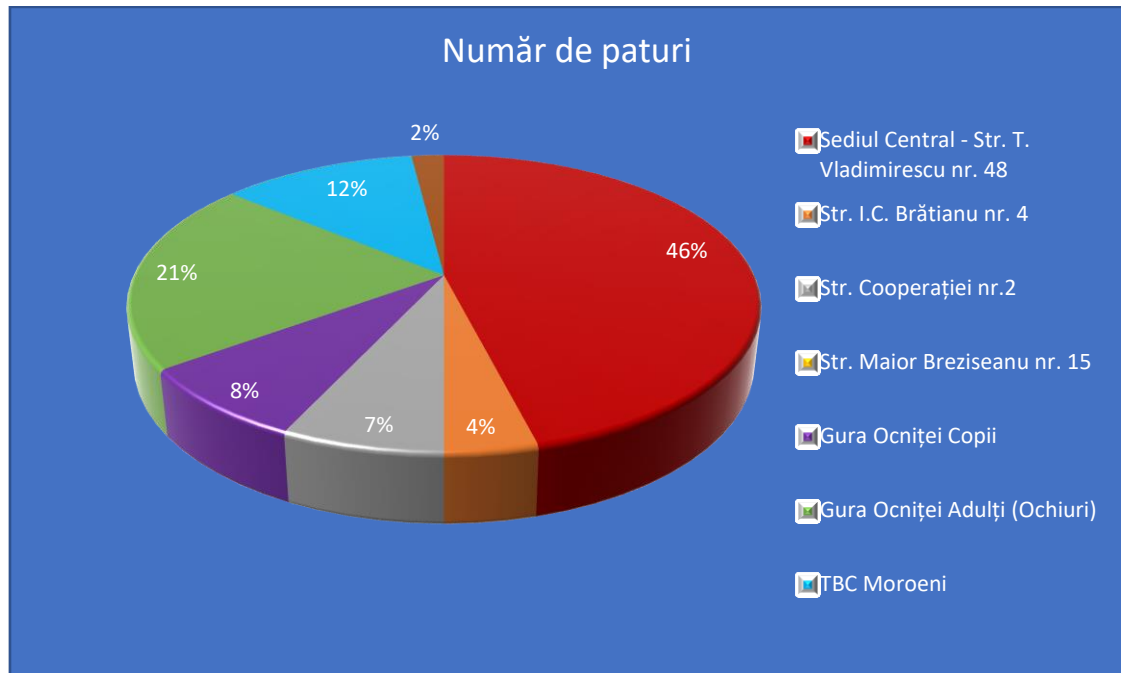
Nr.	Titlu activitate	Nr. activități	Nr. participanți
14	Ziua internațională de luptă împotriva consumului și traficului de droguri	5	960
15	Ziua mondială de luptă împotriva hepatitei	349	3716
16	Ziua mondială a alaptării	191	2555
17	Săptămăna mondială a mobilității	187	8731
18	Ziua mondială pentru siguranța pacientului	3	510
19	Ziua mondială a contracepției	289	3307
20	Ziua mondială de luptă împotriva maladiei Alzheimer	15	1017
21	Ziua mondială anti-depresie	3	723
22	Ziua mondială a alimentației și a combaterii risipei alimentare	16	921
23	Ziua mondială de luptă împotriva HIV - SIDA	388	3541
24	Campanie locală – stil de viață sănătos	462	3541
25	Campanie locală – prevenirea virozelor respiratorii	157	11313

Asistența de sănătate publică reprezintă efortul organizat al societății în vederea protejării și promovării sănătății populației. Activitatea Direcției de Sănătate Publică Dâmbovița este orientată, în principal, pe asistența de sănătate publică prin coordonarea asistenței medicale primară, de urgență, comunitară, spitalicească și prin implementarea programelor de medicină preventivă în cadrul activităților de supraveghere și control, de promovare a sănătății, de investigații și diagnostic de laborator.

Spitalele și ambulatoriile de specialitate se regăsesc în mediul urban, respectiv în Târgoviște, Moreni, Găești și Pucioasa.

- în ceea ce privește numărul de cadre medico-sanitare calculat la 10.000 de locuitori, cifrele statistice arată o îmbunătățire a situației față de anul 2009 numai în ceea ce privește categoriile stomatologilor și farmaciștilor
- personalul mediu și numărul de medici au scăzut atât raportat la 10.000 de locuitori, cât și în cifre absolute; față de anul 2009, numărul de cadre medicale superioare a scăzut cu mai mult de 5%, respectiv cu 4,07% la 10.000 de locuitori.
- ceea ce privește personalul mediu, Dâmbovița se află la nivelul mediei regionale, însă mult sub nivelul județelor Argeș și Prahova, în timp ce în cazul medicilor, Dâmbovița înregistrează o cifră sub media regional, capacitatea de tratare a bolnavilor ca număr de paturi în spitale a cunoscut o scădere de la 2.574 la 2357 în 2018.





Paturile din unitățile sanitare

	2016	2017	2018
Paturi în spitale - total	2385	2367	2357

Sursa: Raport DSP- DB/2019 Sursa – Raport DSP- DB – 2019

Denumire domeniu/indicator	Unitate de măsură	Date absolute	Pondere în total	Locul județului
SĂNĂTATE				
Medici	nr.	574	0,9	29
Stomatologi	nr.	222	1,3	21
Farmaciiști	nr.	227	1,3	25
Personal mediu sanitar	nr.	2792	1,9	21
Paturi în spitale	nr.	2357	1,8	19



Total personal medical județul Dâmbovița	2018	2019
Medici	574	--
Stomatologi	222	215
Farmaciiști	227	-
Alte cadre medicale	2792	2792
Nr. paturi total spitale județ	2357	-

Principalele unități sanitare

	2016	2017	2018
Spitale	4	4	4
Ambulatorii de specialitate	1	1	1
Ambulatorii integrate spitalului	4	4	
Dispensare medicale	5	5	5
Centre de sănătate mintală	1	1	1
Unități medico-sociale	3	3	3
Cabinete medicale de medicină generală	15	13	14
Cabinete medicale școlare și studențești	44	45	49
Cabinete medicale individuale de familie	273	269	266
Cabinete stomatologice	226	246	268
Laboratoare medicale	75	79	82
Laboratoare de tehnică dentară	52	51	51
Farmacii și puncte farmaceutice	222	226	226
Cabinete medicale de specialitate	116	121	125

Asistență medicală primară	Nr medici familie/ total	Rural	Urban
Nr cabinete și puncte de lucru	220	144	76
		170	89
Sursa Raport DSP- DB 2019			

Sursa: Breviar INS - DB

Asistența medicală

- ✓ localitatea Vârfuri nu are medic de familie
- ✓ comunele Vulcana-Băi, Râu Alb, Odobești, Răscăeți, Perșinari asistența medicală este asigurată prin puncte de lucru al altor Cabinete Medicale și SRL - uri care au sediile în alte localități
- ✓ numărul optim de înscriși pe lista unui medic de familie să fie 1 800
- ✓ în 34 din cele 82 de localități rurale ale județului, numărul persoanelor înscrise pe listele medicilor de familie depășește cifra de 2 500 și chiar de 3 000.



Contextul nu ține neaparat de o organizare precară a asistenței medicale primare la nivelul unor localități ci, deseori, de paternul comportamental al cetățenilor care, obișnuiți de ani de zile cu un medic care cunoaște familia în succesiunea generațiilor, este preferat, chiar dacă are o listă de capacitate de peste 500-3 000 de înscriși. Din cei 220 medici de familie, 51 (aprox. 23,18%) au vârsta peste 65 de ani, 34 fiind în prelungire de activitate. Lucurile vor deveni și mai acute în următorii ani, mai ales că tendința de intrare în sistem a medicilor de familie tineri este una foarte scăzută, adăugând la aceasta și plecarea medicilor în străinătate.

Este de menționat faptul că **în anul 2019 serviciile de asistență medicală comunitară s-au adresat unui număr de 27 523 de persoane** aparținând grupurilor populaționale vulnerabile din punct de vedere medico-social: copii, gravide, lehuze, bătrâni cu boli cronice, bolnavi din evidențele speciale, bolnavi cu boli rare, persoane care trăiesc în sărăcie sau excluziune socială etc. Cele mai evidente cauze pentru disparitatea mediului urban/mediul rural sunt:

- ✓ neatractivitatea mediului rural, mai ales pentru tinerii medici absolvenți care intră în sistem;
- ✓ specificul specialității, stomatologia fiind o specialitate costisitoare, prin costurile echipamentelor și materialelor utilizate în actul medical, costuri care, în mediul rural, din cauza posibilităților materiale reduse ale pacienților, se amortizează târziu;
- ✓ numărul redus de servicii acoperite prin contractul cu casele de asigurări de sănătate.
- ✓ Urgențele prespitalicești sunt asigurate și de Serviciul Mobil de Urgență, Reanimare și Descarcerare (SMURD) din cadrul ISU „Basarab I” Dâmbovița, coordonat din punct de vedere medical de UPU Târgoviște și care are în dotare 9 ambulanțe, repartizate în 9 localități:
 - Târgoviște,
 - Moreni,
 - Pucioasa,
 - Titu,
 - Găești,
 - Voinești (gardă a detașamentului Târgoviște),
 - Cornești (gardă a detașamentului Moreni),
 - Fieni (gardă a detașamentului Pucioasa),
 - Potlogi (gardă a detașamentului Titu).

Numărul cadrelor medico-sanitare			
	2016	2017	2018
Medici¹⁾	591	582	574
Locuitori la un medic	893	903	911
Medici la 10.000 locuitori	11,2	11,1	11,0
Stomatologi	217	220	222
Locuitori la un stomatolog	2432	2324	2355
Stomatologi la 10.000 locuitori	4,1	4,3	4,3
Farmacisți	208	226	227
Locuitori la un farmacist	2538	2324	2302
Farmacisți la 10.000 locuitori	3,9	4,3	4,3
Personal sanitar mediu	2780	2791	2792
Locuitori la un cadru mediu	190	188	187
Personal mediu la 10.000 locuitori	52,7	53,1	53,4
Personal mediu la un medic	4,7	4,8	4,9

¹⁾ Exclusiv stomatologi



Asistența de urgență prespitalicească se asigură prin intermediul **Serviciului Județean de Ambulanță Dâmbovița**, constituit din stația centrală și 6 substații, 4 în mediul urban și 2 în rural

- ✓ Substația de Ambulanță Bilciurești;
- ✓ Substația de Ambulanță Fieni;
- ✓ Substația de Ambulanță Găești;
- ✓ Substația de Ambulanță Moreni;
- ✓ Substația de Ambulanță Răcari;
- ✓ Substația de Ambulanță Titu;
- ✓ Substația de Ambulanță Voinești.

Serviciul funcționează cu ambulanțe clasificate după cum urmează:

- ✓ 5 de tip C2,
- ✓ 40 de tip B
- ✓ 22 de tip A (din care ultimile 3 ambulanțe înscrise în circulație în anul 2020
- ✓ 2 AMD

Conform Direcției de Sănătate Publică Dâmbovița⁷⁸, s-a constatat că pe ansamblul județului există un **necesar** de 44 de medici de familie și 242 de medici de specialitate, iar **zonele deficitare** în anumite specialități au fost considerate:

- ✓ zona Târgoviște (geriatrie-gerontologie, chirurgie pediatrică, ortopedie pediatrică, diabet zaharat, nutriție și boli metabolice, pediatrie, alergologie și imunologie clinică, reumatologie, cardiologie,
- ✓ neurologie),
- ✓ zona Moreni (cardiologie, psihiatrie, O.G.),
- ✓ zona Găești (urologie, ORL, reumatologie, psihiatrie),
- ✓ zona Pucioasa (O.G, reumatologie, neurologie, psihiatrie, urologie),
- ✓ zona Titu (medicină internă, ORL, oftalmologie, pediatrie, O.G),
- ✓ zona Voinești (medicină internă).

Pentru segmentul asistenței medicale spitalicești, s-au stabilit ca **zone deficitare** din punct de vedere al existenței medicilor de o anumită specialitate:

- ✓ spitalul Municipal Moreni,
- ✓ spitalul Orășenesc Pucioasa
- ✓ spitalul Orășenesc Găești.

În perioada 2007-2013 și 2015-2020 au fost implementate proiecte de reabilitare, modernizare și echipare a Ambulatoriului Spitalului Orașului Găești și a Spitalului Județean Dâmbovița, acesta din urma beneficiind și de altă finanțare pentru informatizare și dotare cu echipamente IT.

- ✓ spitalul Orășenesc Pucioasa urmează să fie reabilitat
- ✓ spitalul din Moreni are nevoie de dotări cu echipamente medicale.

⁷⁸ Raport privind Activitatea Direcției de Sănătate Publică Dâmbovița în Anul 2013



Infrastructura de sănătate publică din mediul rural necesită lucrări de modernizare și dotare în comunele Niculești și Bucșani, iar în cazul comunelor Băleni, Bărbulețu, Braniștea, Brezoaiele, Butimanu, Căndești, Cojasca, Comișani, Corbii Mari, Cornești, Dobra, Finta, Găești, Gura Șuții, Hulubești, Iedera, Mănești, Mogoșani, Moreni, Moroieni, Morteni, Moțăieni, Nucet, Ocnița, Petrești, Pietroșița, Răzvad, Râu Alb, Runcu, Sălcioara, Șelaru, Valea Lungă, Văleni, Vârfuri și Vulcana Pandele comunitatea locală nu are acces suficient la servicii de asistență medicală.

Asistența medicală ambulatorie de specialitate se asigură prin:

- ✓ 4 ambulatorii integrate ale unităților spitalicești din municipiul Târgoviște, municipiul Moreni, orașul Găești și orașul Pucioasa;
- ✓ 1 centru multifuncțional în orașul Titu, unitate fără personalitate juridică în structura Spitalului Județean de Urgență Târgoviște
- ✓ 21 centre medicale, 7 societăți civile medicale și 122 cabinete individuale de specialitate, toate în sistem privat. Majoritatea acestor structuri, publice și private, sunt concentrate în mediul urban și doar o mică parte în mediul rural, în localități ca:
- ✓ Voinești (secție exterioară a Spitalului Județean de Urgență Târgoviște cu ambulator integrat și cabinete în sistem privat),
- ✓ Dărmănești, Brănești, Voinești (centre medicale cu cabinete de specialitate în sistem privat),
- ✓ Aninoasa, Brănești, Corbii-Mari, Finta, Lucieni și Valea-Lungă (cabinete individuale în diferite specialități, în sistem privat).

Asistența medicală ambulatorie de recuperare și reabilitare a sănătății:

- ✓ serviciile medicale de acest tip sunt furnizate de secțiile și cabinetele de specialitate din ambulatoriile celor 4 spitale,
- ✓ 4 furnizori privați care sunt în relație contractuală cu CJAS Dâmbovița.

Pe lângă **laboratoarele care funcționează în cadrul ambulatoriilor spitalelor**, există 48 de furnizori în sistem privat, organizați în diferite structuri (cabinete individuale, SRL sau SCM) din care:

- ✓ 17 laboratoare clinice
- ✓ 19 radiodiagnostic
- ✓ 10 anatomie patologică
- ✓ 2 explorări funcționale

Asistența medico-socială se desfășoară în cadrul a 2 centre medico-sociale ce aparțin autorităților publice locale, finanțate și din fonduri de la Ministerul Sănătății:

- ✓ Centrul medico-social Bucșani – 80 paturi
- ✓ Centrul medico-social Niculești – 55 paturi

Asistența medicală de urgență

- ✓ La nivelul spitalelor din județ funcționează structuri de primiri urgențe, și anume:
- ✓ UPU la Spitalului Județean de Urgență Târgoviște
- ✓ UPU la Titu în structura Spitalului Județean de Urgență Târgoviște,
- ✓ CPU la Spitalele Orășenești Găești și Pucioasa
- ✓ cameră de gardă la Spitalul Municipal Moreni.

Asistența medicală spitalicească se desfășoară în 4 spitale publice aflate în subordinea autorităților publice județene și, respectiv, locale:



Spitalul Județean de Urgență Târgoviște, categoria III - 1767 paturi spitalizare continuă și 42 spitalizare de zi

NB - Spitalul Județean de Urgență Târgoviște deține un Ambulatoriu integrat, care dispune de un număr de 35 de cabinete de specialitate conform structurii organizatorice repartizate în 5 sedii:

- ✓ Sediul Central – Str. Tudor Vladimirescu, nr. 48;
- ✓ Sediul Municipal din Str. I. C. Brătianu, nr. 4;
- ✓ Sediul Municipal din Str. Cooperației, nr. 2;
- ✓ Sediul Voinești;
- ✓ Locația Titu.

Maternitatea Spitalului Județean Târgoviște a îndeplinit criteriile de ierarhizare în anul 2019 și astfel a fost încadrată în maternitate de gradul III.

Spitalul Municipal Moreni, categoria IV- 180 paturi spitalizare continuă și 22 paturi spitalizare de zi

Spitalul Orășenesc Pucioasa, categoria IV - 270 paturi spitalizare continuă și 16 spitalizare de zi

Spitalul Orășenesc Găești, categoria IV - 140 paturi spitalizare continuă și 16 paturi spitalizare de zi.

Îngrijirile la domiciliu sunt asigurate de 12 furnizori privați în relație contractuală cu CJAS Dâmbovița, din care 9 în mediul urban și doar 3 în rural.

În cadrul Spitalului Județean de Urgență, Târgoviște funcționează un *Ambulatoriu integrat*, care dispune de un număr de 35 de cabinete de specialitate conform structurii organizatorice repartizate în 5 sedii:

- ✓ Sediul Central – Str. Tudor Vladimirescu, nr. 48;
- ✓ Sediul Municipal din Str. I. C. Brătianu, nr. 4;
- ✓ Sediul Municipal din Str. Cooperației, nr. 2;
- ✓ Sediul Voinești;
- ✓ Locația Titu.

Infrastructuri balneo-climaterice

Regiunea Sud-Muntenia este regiunea care a abordat cel mai puțin sectorul turistic balnear în strategia sa de dezvoltare propusă prin PDR pe perioada 2014-2020. O explicație posibilă este legată, în mod evident, de existența în teritoriu a mai puține stațiuni balneare sau balneoclimatice decât în alte regiuni, dar și stării problematice a celor existente din punctul de vedere al infrastructurilor și echipamentelor. Astfel, la nivel de analiză a situației existente PDR 2014-2020, revine de mai multe ori cu următoarea constatare lapidară și general-negativă asupra situației turismului balnear din regiune: „*Tratamentul balnear este asigurat în cadrul regiunii de către 3 stațiuni balneoclimatice (Slănic Prahova, Pucioasa și Amara), condițiile de cazare, dotarea bazelor de tratament și calitatea serviciilor oferite de către acestea satisfăcând într-o mică măsură cerințele turiștilor*”.⁷⁹

⁷⁹ w/shop ADR, sursa – site ADR Sud_Muntenia



5.5 Servicii sociale

Direcția Generală de Asistență Socială și Protecția Copilului Dâmbovița, instituție publică cu personalitate juridică, în subordinea **Consiliului Județean Dâmbovița**, asigură la nivelul județean aplicarea politicilor și strategiilor de asistență socială în domeniul protecției copilului, familiei, persoanelor singure, persoanelor vârstnice, persoanelor cu handicap, precum și a oricăror persoane aflate în nevoie. DGASPC Dâmbovița are în subordine ansamblul serviciilor rezidențiale și de tip familial destinate copiilor pentru care au fost stabilite, în condițiile legii, măsuri de protecție specială în afara propriei familii, precum și pentru persoane adulte cu dizabilități.

Misiunea DGASPC, Dâmbovița în perioada 2021-2027 este de a dezvolta și coordona parteneriate ale autorităților, instituțiilor publice locale și organismelor private pentru diversificarea serviciilor sociale comunitare în vederea prevenirii intrării copilului în dificultate, implementării și monitorizării drepturilor acestuia și combaterii riscului de excluziune socială a persoanelor vârstnice și cu dizabilități din județ.

Direcția Generală de Asistență Socială și Protecția Copilului Dâmbovița este principalul furnizor public de servicii sociale la nivel de județ începând din 2004, când a fost înființată conform Hotărârii Consiliului Județean Dâmbovița nr. 63/16.07.2004 prin comasarea Direcției Județene pentru Protecția Drepturilor Copilului cu Direcția Județeană de Asistență Socială Dâmbovița.

Din datele disponibile la nivelul Eurostat, media cheltuielilor cu serviciile sociale acordate direct persoanelor este de 2,7% PIB în țările UE, în timp ce în România acest procent nu a trecut niciodată peste valoarea de 0,6%. Beneficiarii serviciilor sociale pot fi persoanele care se află, pe o perioadă mai scurtă sau mai lungă, într-o situație de vulnerabilitate, dependență, excluziune, marginalizare: copiii sau familia, persoanele cu dizabilități, vârstnicii, victimele violenței domestice, persoanele care se confruntă cu adicții, victimele traficului de persoane, persoanele private de libertate, cele sancționate cu măsură educativă sau pedeapsă neprivativă de libertate aflate în supravegherea serviciilor de probațiune, persoanelor cu afecțiuni psihice, persoanele din comunități izolate, șomerii de lungă durată.

În acest scop serviciile oferite de DGASPC Dâmbovița sunt diversificate, fiind orientate după nevoile complexe ale segmentului de populație amintit mai sus, care necesită protecție socială și sprijin în acest sens. Structura DGASPC Dâmbovița deține servicii și compartimente specializate, servicii de consiliere, de recuperare, de orientare și sprijin pentru copii și adulți, precum și servicii sociale – de tip rezidențial organizate în structura unor centre sau complexe de servicii sociale.

Accesibilitatea este o condiție premergătoare pentru participarea la viața socială și economică însă UE mai are un drum lung de parcurs până la îndeplinirea acestui obiectiv.

Comisia propune utilizarea instrumentelor legislative, dar și a altor instrumente, precum standardizarea, pentru a optimiza accesibilitatea la mediul construit, transporturi și TIC în conformitate cu agenda digitală și cu inițiativa emblematică „O Uniune a inovării”. În baza principiilor privind o reglementare mai inteligentă, Comisia va încuraja integrarea principiului de accesibilitate și de „proiectare pentru toți” (design for all) în programele școlare și în cursurile de formare pentru profesiile relevante. De asemenea, va favoriza dezvoltarea unei piețe europene a tehnologiei de asistare.



Ațiunea UE va susține și va completa măsurile naționale de punere în aplicare a accesibilității și de înlăturare a barierelor existente, precum și măsurile de creștere a disponibilității și a varietății tehnologiilor de asistare în vederea asigurării accesibilității persoanelor cu dizabilități la bunuri, servicii, inclusiv servicii publice, și la dispozitive de asistare.

În vederea încadrării în standardele de cost și pentru a exista o continuitate și complementaritate în furnizarea serviciilor/prestațiilor sociale furnizate de către instituțiile publice și private din domeniu, existente în unitatea administrativ teritorială a județului, s-au realizat parteneriate public-private cu organizații nonguvernamentale acreditate ca furnizoare de servicii sociale. Astfel, DGASPC Dâmbovița a contractat prestarea de servicii sociale în baza HG 23/2010 privind aprobarea standardelor de cost pentru servicii sociale, cu Asociația „Provita Târgoviște 2003”, Fundația „Cara Bella Internațional” și Asociația Centrul Cultural Diaconal „Casa Creștină Târgoviște”. Aceste ONG-uri furnizează servicii pentru 90 copii/tineri cu măsură de protecție specială.

La nivelul anului 2019, *Serviciul management de caz* a monitorizat un număr de 274 asistenți maternali profesioniști și 277 persoane/familii care au în plasament copii. A fost întocmită documentația necesară pentru 16 asistenți maternali profesioniști care au încetat activitatea și 104 au fost evaluate cererile a 23 de persoane care au solicitat să devină asistenți maternali profesioniști și au participat la programul de specializare, iar cu 14 dintre aceștia au fost încheiate contracte individuale de muncă pe durată determinată.

Serviciul management de caz, rezultatele programului: *Măsuri de protecție specială de tip familial pentru copii abuzați, neglijați, exploatați:*

- ✓ **925 copii cu măsură de protecție specială la familie, la asistent maternal profesionist.**
- ✓ pentru 66 copii s-au întreprins demersurile în vederea deschiderii procedurii de adopție,
- ✓ 39 copii au fost adoptați.
- ✓ **72 tineri au părăsit sistemul de protecție specială, astfel:**
- ✓ 2 au fost îndrumați către Școala de Meserii Concordia Ploiești,
- ✓ 22 au plecat în străinătate,
- ✓ 31 au rămas în familiile în care au beneficiat de măsură de protecție specială,
- ✓ 9 s-au angajat
- ✓ 8 tineri s-au căsătorit.
- ✓ **dintre copiii cu măsură de protecție specială**
- ✓ 22 copii au încheiat anul școlar cu media generală peste 9.00,
- ✓ 28 copii au avut media generală peste 9.50,
- ✓ 48 tineri cu măsură de protecție specială urmează cursuri universitare.

În perioada 1 aprilie 2019 – 01 aprilie 2020 s-a realizat instruirea unui număr de 150 copii și tineri privind formele traficului de persoane, moduri de racolare a victimelor, racolarea minorilor prin intermediul rețelelor de socializare ca urmare a utilizării necorespunzătoare a internetului. În aceeași perioadă s-a realizat instruirea unui număr de 31 copii și tineri privind acordarea măsurilor de prim ajutor în caz de urgență și a unui număr de 106 copii și tineri privind bolile cu transmitere sexuală.



- ✓ Centrul de consiliere pentru părinți și copiii care beneficiază de măsură de protecție specială :
- ✓ 482 întâlniri între părinți și copiii cu măsură de protecție specială.
- ✓ Au fost realizate 57 reintegrări în familia naturală
- ✓ 1844 rapoarte de ancheta socială.
- ✓ Copiii aflați în evidența serviciului, precum și familiile acestora, au beneficiat de consiliere socială și psihologică de specialitate și au fost întocmite un număr de 2590 rapoarte de consiliere socială și 739 rapoarte de consiliere psihologică.
- ✓ Măsuri de protecție specială de tip rezidențial pentru copii abuzați, neglijați, exploatați: Complexul de Servicii Sociale Târgoviște „Floare de Colt” a oferit în perioada 1 aprilie 2019 – 01 aprilie 2020 servicii de îngrijire, educație, consiliere și găzduire pentru 32 copii/tineri aflați în dificultate, în cadrul unor case sau module de tip familial, cu o capacitate totală de 54 copii/tineri.
- ✓ Pe parcursul anului, 15 copii și tineri au ieșit din centru, dintre care 7 copii au fost reintegrați în familia naturală, iar 8 tineri au ieșit ca urmare a împlinirii vârstei de 18 ani (dintre care 2 angajați firmă de construcții, 1 angajat la un restaurant, 1 angajat firmă curățătorie, 1 plecat străinătate, 3 tineri integrați în familie).
- ✓ Complexul de Servicii Sociale Găești a oferit în perioada 1 aprilie 2019 – 01 aprilie 2020 servicii de îngrijire, găzduire, recuperare pentru 44 copii cu handicap sever, servicii de primire în regim de urgență pentru 18 copii cu dizabilități, precum și servicii de zi pentru 35 copii cu dizabilități.
- ✓ Complexul de Servicii Sociale Târgoviște “Casa Soarelui” a oferit servicii de îngrijire și găzduire pentru o perioadă limitată de timp, pentru 62 copii, în cadrul Centrului de primire în regim de urgență pentru copilul abuzat, neglijat, exploatat (dintre aceștia, 14 au fost reintegrați în familia naturală, 16 copii plasament la asistent maternal profesionist, 1 copil plasament familie, 8 copii plasament centre rezidențiale), precum și servicii specializate în cadrul Centrului maternal, pentru 11 cupluri mamă-copii (11 mame și 18 copii) și 7 gravide în dificultate.
- ✓ Serviciul de integrare și reintegrare a copiilor de la asistent maternal profesionist în familie a supervizat un număr de 65 întâlniri între părinți/rude/persoane și copiii cu măsură de protecție specială și au fost întocmite 160 rapoarte de anchetă socială și 50 rapoarte în cazul în care nu au fost găsiți părinții/rudele la domiciliu.

Măsuri de protecție specială de tip rezidențial-servicii externalizate Conform obiectivelor stabilite în vederea creșterii calității serviciilor oferite, instituția noastră a încheiat și în anul 2019 contracte de furnizare servicii sociale cu organizațiile neguvernamentale:

- ✓ Asociația "Provita Târgoviște 2003" (38 copii cu măsură de protecție specială),
- ✓ Fundația "Cara Bella Internațional" (15 copii cu dizabilități cu măsură de protecție specială),
- ✓ Asociația Română 105 pentru Educație și Dezvoltare (14 copii cu măsură de protecție specială),
- ✓ Asociația DREPT, Respect, Educație pentru Toți (18 copii cu măsură de protecție specială),
- ✓ Asociația Diaconală "Casa creștină" (6 copii cu măsură de protecție specială).



Astfel, în prezent, 91 copii /tineri beneficiază de serviciile de tip rezidențial oferite de aceste ONG-uri. Dintre numeroasele realizări ale copiilor cu măsură de protecție specială, subliniem faptul că 4 copii din cadrul Asociației DREPT – Drepturi, Respect, Educație pentru Toți, care au realizat proiectarea unui microsatelit din punct de vedere structural, electric și electronic, au câștigat premiul special la Competiția națională CanSat 2019 – România, competiție patronată de Organizația European Space Education Resource Office (Estero).

Servicii de recuperare pentru copii cu dizabilități:

- ✓ evaluare complexă copii – informat și consiliat 1187 părinți/familii ai copilului cu dizabilități în vederea depunerii dosarului pentru obținerea certificatului de încadrare în grad de handicap și a evaluat/reevaluat un număr de 708 copii cu dizabilități (din care 183 cazuri noi). Dintre aceștia, 526 copii au fost încadrați în grad grav, 102 copii grad accentuat, 76 grad mediu și 4 copii nu sau încadrat în grad de handicap.
- ✓ în evidența serviciului există un număr de 1778 copii cu dizabilități încadrați în grad de handicap.
- ✓ În afară de centrele de tip rezidențial pentru copii, în care beneficiază de servicii specializate, copiii cu dizabilități cu măsură de protecție specială, în structura DGASPC Dâmbovița funcționează și *Centrul de recuperare și reabilitare copii cu handicap* Târgoviște, care a asigurat servicii specializate pentru 172 copii cu dizabilități, aflați în propriile familii,
- ✓ Echipa Mobilă pentru copii cu dizabilități a asigurat, în aceeași perioadă, servicii specializate și practici integrative pentru copii cu nevoi speciale în cadrul propriilor familii, pentru 49 copii cu dizabilități de pe raza județului Dâmbovița.



HARTA SERVICIILOR SOCIALE FURNIZATE DE UNITATILE PUBLICE PENTRU COPII CU DIZABILITATI LA 01.01.2020

Unitati aflate in subordinea DAS Targoviste

Centru de zi pentru copii cu dizabilitati

Centru de zi pentru copii cu autism si sindrom Down "Sf. Maria"

Unitati aflate in subordinea DGASPC Dambovita

- Complexul de Servicii Sociale "Floare de Colt" Targoviste
- Centrul rezidential pentru copii si tineri:
 - apartamente
 - case
 - module de tip familial
 - Centrul rezidential pentru copii si tineri cu dizabilitati:
 - apartamente
 - case
 - module de tip familial
 - Centrul de tranzit pentru tineri
 - Centrul de consiliere pentru familie si copilul care a savarsit o fapta penala si nu raspunde penal

- Centrul de recuperare, socializare, consiliere a copilului cu dizabilitati
- Centrul de primire in regim de urgenta pentru copilul abuzat, neglijat si exploatat
- Centrul maternal
- Serviciul de integrare si reintegrare a copiilor de la AMP in familie

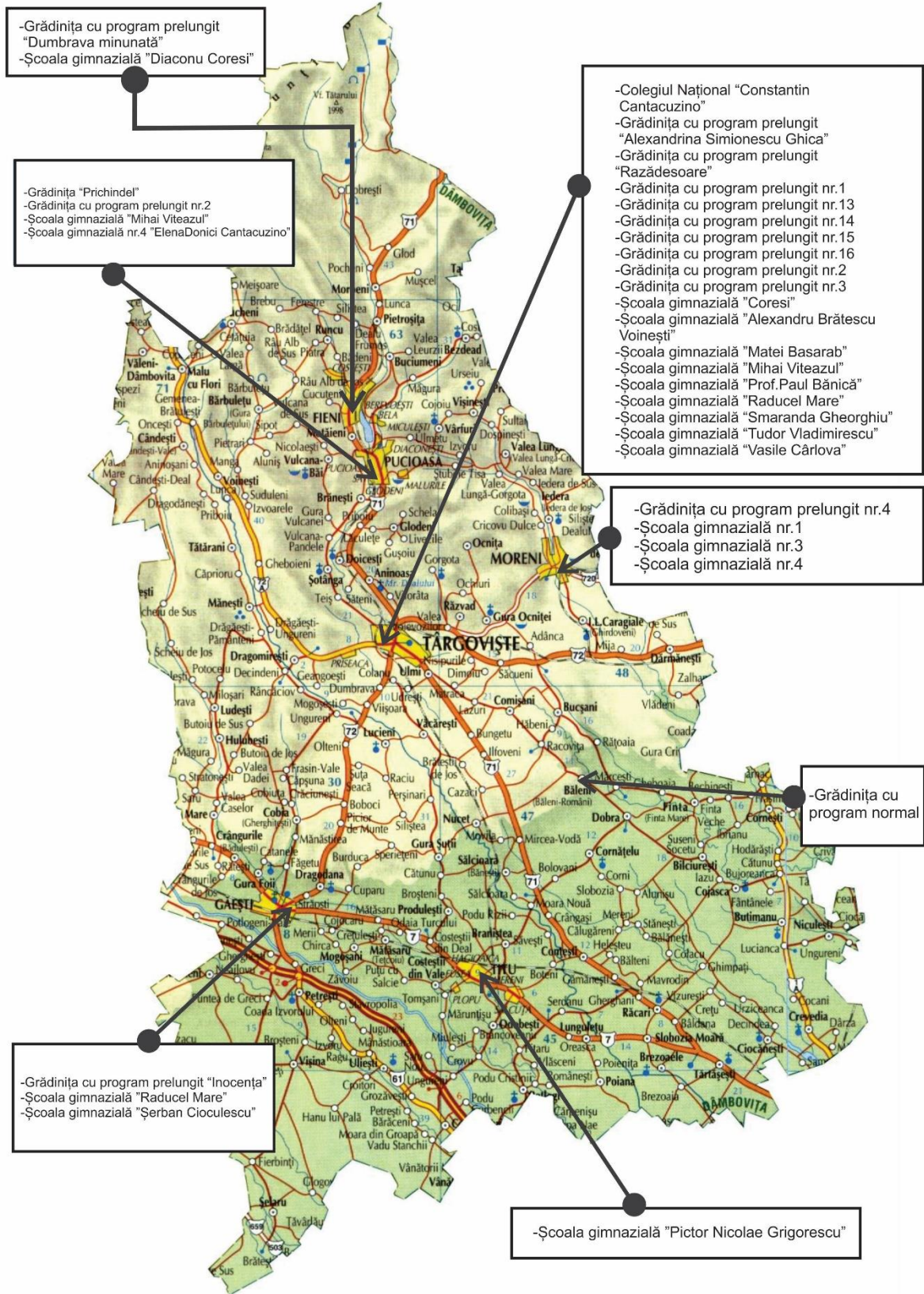
- Complexul de recuperare si reabilitare pentru copii cu handicap - Targoviste
- Echipa mobila pentru copii cu handicap
 - Centrul de recuperare si reabilitare pentru copilul cu handicap

- Complexul de Servicii Sociale Gaesti
- Centrul de plasament pentru copii cu dizabilitati
 - Centrul de zi pentru copii cu dizabilitati
 - Centrul de primire in regim de urgenta pentru copilul cu handicap sever
 - Centrul de recuperare pentru victimele violentei in familie
 - Centrul de recuperare pentru copilul cu handicap
 - Centrul rezidential pentru copii si tineri:
 - case
 - module de tip familial

C.D.



Harta serviciilor educaționale pentru copiii cu dizabilități și/sau CES, aferente ariei de competență a CJRAE SERVICIUL DE TERAPIE LOGOPEDICĂ la 01.01.2020



HARTA SERVICIILOR SOCIALE FURNIZATE DE UNITATILE PUBLICE PENTRU COPII CU DIZABILITATI LA 01.01.2020

Unitati aflate in subordinea DAS Targoviste

Centru de zi pentru copii cu dizabilitati

Centru de zi pentru copii cu autism si sindrom Down "Sf. Maria"

Unitati aflate in subordinea DGASPC Dambovita

Complexul de Servicii Sociale "Floare de Colt" Targoviste

- Centrul rezidential pentru copii si tineri:
 - apartamente
 - case
 - module de tip familial
- Centrul rezidential pentru copii si tineri cu dizabilitati:
 - apartamente
 - case
 - module de tip familial
- Centrul de tranzit pentru tineri
- Centrul de consiliere pentru familie si copilul care a savarsit o fapta penala si nu raspunde penal

- Centrul de recuperare, socializare, consiliere a copilului cu dizabilitati
- Centrul de primire in regim de urgenta pentru copilul abuzat, neglijat si exploatat
- Centrul maternal
- Serviciul de integrare si reintegrare a copiilor de la AMP in familie

Complexul de recuperare si reabilitare pentru copii cu handicap - Targoviste

- Echipa mobila pentru copii cu handicap
- Centrul de recuperare si reabilitare pentru copilul cu handicap

Complexul de Servicii Sociale Gaesti

- Centrul de plasament pentru copii cu dizabilitati
- Centrul de zi pentru copii cu dizabilitati
- Centrul de primire in regim de urgenta pentru copilul cu handicap sever
- Centrul de recuperare pentru victimele violentei in familie
- Centrul de recuperare pentru copilul cu handicap
- Centrul rezidential pentru copii si tineri:
 - case
 - module de tip familial

c.d.



Nr crt	Denumire ONG	Categoriile de beneficiari	Servicii oferite
1	Organizatia „Salvați Copiii”	- copii in dificultate, neglijați, exploatați, în risc de abandon școlar	Centru educațional Târgoviște – centru de zi, oferă sprijin pentru reintegrarea școlară și socială a copiilor exploatați economic, prevenirea abandonului școlar, grădinița estivală, program a-II-a șansa, program școala după școala pentru copii cu părinții plecați în străinătate
2	ARED-Asociația Română pentru educație și dezvoltare Târgoviște	- copii din familii în dificultate	Centrul de zi oferă servicii sociale copiilor din familiile în dificultate (servicii de asigurare a hranei și suplimentelor nutritive, consiliere psihologică, recuperare, activități de petrecere a timpului liber, activități de socializare)
3	Fundația Crucea Alb-Galbenă România Filiala Târgoviște	- persoane vârstnice cu venituri mici care suferă de boli cronice - persoane fără venituri și venituri mici - persoane cu dizabilități fizice și somatice	Serviciul de îngrijire la domiciliu pentru persoane suferinde de o anumită boală oferă servicii de îngrijire personală, servicii menajere și gospodărești, servicii de recuperare și reabilitare fizică și psihică, servicii de asistență socială
4	Asociația Provita Târgoviște 2003	- copii / tineri separați temporar sau definitiv de familie, care beneficiază de o măsură de protecție specială - persoane vârstnice fără venituri proprii sau cu venituri insuficiente care nu se pot gospodări singure sau necesită îngrijire specializată; - persoane vârstnice care se află în imposibilitatea de a-și asigura nevoile socio-medicale, datorită bolii ori stării fizice / psihice	Centrul rezidențial oferă servicii de găzduire și îngrijire de tip familial pentru copii/tineri separați, temporar sau definitiv, de părinții lor, servicii de recuperare și reabilitare, consiliere psihologică, consiliere socială, mediere socială familie, reintegrare familie, educație socială serviciul de îngrijire la domiciliu persoanelor vârstnice oferă servicii de îngrijire personală, servicii menajere și gospodărești, servicii de recuperare și reabilitare fizică și psihică, servicii de asistență socială
5	Fundația "Anisia Ioana Călinescu" Cantina socială Sfinții Apostoli Petru și Pavel	- copii aflați în plasament în case de tip familial din Târgoviște - familii cu copii al căror venit mediu pe persoană este sub 300 de lei net lunar / beneficiare de ajutor social	cantină socială – preparare și servire masă de prânz pentru cel puțin 500 de persoane pe zi, de luni până sâmbătă. Pentru cazuri deosebite se livrează masa de prânz la domiciliul persoanelor asistate.



		-persoane vârstnice izolate social, care nu au susținători legali sau sunt lipsite de venituri	
6	Asociația nevăzătorilor din România Filiala județului Dâmbovița	- persoane cu deficiente de vedere	- consiliere juridică - informare privind drepturile persoanelor cu dizabilitate vizuală, sprijin în obținerea drepturilor și facilităților prevăzute de legislația în vigoare privind nevăzătorii;
7	Asociația H-Med	-persoane vârstnice care nu se pot gospodări singure sau necesită îngrijire specializată -persoane vârstnice care se afla în imposibilitatea de a-și asigura nevoile socio-medicale, datorită bolii ori stării fizice /psihice	servicii de îngrijiri socio-medicale la domiciliu : consiliere socială, servicii de recuperare și reabilitare fizică și psihică, servicii de îngrijire social-medicale de natură socială, suport și acompaniament, servicii de bază pentru activități zilnice
8	Asociația „Vârste”	- persoane în vârstă - persoane suferind de maladia Alzheimer	Căminul de bătrâni Vârste oferă servicii de găzduire și îngrijire de tip familial, medicale pentru persoanele în vârstă și a celor suferind de maladia Alzheimer, consiliere psihologică, socială și juridică
9	Asociația "Mereu aproape de tine"	- persoane în vârstă - persoane aflate în dificultate	- servicii de informare, consiliere, evaluare și suport acordate persoanelor aflate în dificultate
10	Asociația Națională a Surzilor din România – Filiala Dâmbovița	- persoane cu deficiențe de auz și vorbire	- consiliere juridică - informare privind drepturile și obligațiile nevăzătorilor și sprijin în obținerea drepturilor prevăzute de legislația în vigoare privind persoane cu deficiențe de auz și vorbire - interpret de limbaj mimico-gestual
11	Protoieria Târgoviște Sud	copii și familii aflate în dificultate	informare, consiliere socială, servicii de suport pentru situații de dificultate
12	Asociația Centrul Diaconal Casa Creștină Târgoviște	- persoane aflate în dificultate	- servicii de găzduire și îngrijire de tip familial pentru persoanele aflate în dificultate, consiliere psihologică, suport



13	Fundația “Catedrala Eroilor”	- persoane vârstnice aflate în dificultate	Cămin pentru persoane vârstnice asigură găzduire pe perioadă nedeterminată persoanelor vârstnice în dificultate
14	Asociația Târgoviște spre Europa	- șomerii - persoane victime ale violenței în familie - persoane cu handicap persoane aflate în risc social	- servicii de consiliere juridică și de orientare profesională persoanelor aflate în dificultate, reintegrare profesională pe piața muncii, formare profesională a adulților prin cursuri autorizate CNFPA, realizare și implementare proiecte cu și pentru tineri, consultanță în managementul proiectelor
15	ALIAT-Alianța pentru Lupta Împotriva Alcoolismului și Toxicomaniilor	persoane cu probleme legate de consumul de alcool	Centrul de Incluziune Socială pentru persoanele dependente de alcool Târgoviște oferă evaluare psihiatrică, evaluarea severității consumului de alcool, stabilirea planului de intervenție, intervenții de creștere a motivației, prevenirea recăderilor, intervenții cu familia, intervenții pentru copii din familii cu probleme
16	Asociația Națională pentru copii și adulți cu autism din România - filiala Dâmbovița	-copii și adulți cu autism -persoana/familia care are în îngrijire copilul/adultul cu autism	- serviciu de intervenție directă pentru copii/tinerii cu dizabilități/autism din județul Dâmbovița, consiliere psihologică, consiliere educațională, orientare profesională, reintegrare profesională, suport familial - promovarea celor mai eficiente modalități de îngrijire, educație, orientare, formare, integrare în comunitate a adolescenților și adulților cu autism
17	Asociația „Eu pot”	- copii cu dizabilități - copii cu măsură de protecție specială persoane cu dizabilități	- ameliorarea condiției fizice și psiho-motrice a copiilor cu nevoi speciale prin desfășurarea unor lecții de aquagym și natație specială - integrare socială a persoanelor cu handicap - transport copii cu măsură de protecție specială la consult oftalmologic
18	ASSD Asociația de Sprijin a Șomerilor Dâmbovița	persoane aflate în căutarea unui loc de muncă	asociația oferă servicii de formare profesională, de consiliere și orientare în carieră, de mediere a muncii și job-club de consultanță în afaceri.



		categorii defavorizate (rromi, persoane cu dizabilități, șomeri de lungă durată, persoane dependente de alcool)	
19	Asociația Înapoi la Muncă Dâmbovița	- persoane aflate în căutarea unui loc de muncă categorii defavorizate (rromi, persoane cu dizabilități, șomeri de lungă durată)	- oferă servicii de formare profesională, de consiliere și orientare în carieră, de mediere a muncii și job-club, de consultanță în afaceri.
20	Asociația Creștinilor Nevăzători Pro-Lumina	- persoane cu deficiențe vizuale și pentru familiile acestora	- consiliere socială - consiliere juridică - sprijin pentru (re)integrare în comunitate
21	Societatea Națională de Cruce Roșie Filiala Târgoviște	- persoane aflate în dificultate	- programe sociale pentru asistarea persoanelor fără venituri; acordarea de alimente pentru îmbunătățirea mesei la cantinele sociale; - sprijinirea copiilor din centrele de plasament și a vârstnicilor din căminele-spital și centre rezidențiale pentru vârstnici; - ajutorarea ocazională a refugiaților din România - servicii de îngrijire la domiciliu și medico-sociale pentru persoane varstnice; - programe de dezvoltare comunitară; dotarea cu echipamente a școlilor din localitățile afectate de dezastre.
22	Fundația SERA Romania	- copii în dificultate și familiile acestora	- servicii de sprijin pentru reintegrare în familie a copiilor cu măsură de protecție specială - servicii de planificare familială, prevenire sarcină nedorită - servicii de recuperare și reabilitare copii cu handicap



23	Fundația CaraBella Internațional	- copii preșcolari și școlari din familii	- Centrul de zi pentru copii preșcolari House of Angels- în Găești oferă servicii de găzduire pe timp de zi, preparare și servire masă, consiliere psihologică, educație socială, servicii de recuperare kinetoterapie, logopedie pentru copii cu deficiențe ; - Centrul de plasament pentru copilul cu handicap în Găești, care oferă servicii de tip rezidențial integrate cu servicii medicale, de recuperare, reabilitare, de educație
24	Fundația Suflet pentru oameni	- adulți, persoane vârstnice aflate în dificultate, care prezintă handicap neuromotor, fizic somatic, suferă de boli cronice, boli incurabile, izolați social	- Serviciul de îngrijire la domiciliu bolnavi cronici oferă servicii de îngrijire medicală și socială la domiciliu, suport și acompaniament, consiliere - Centrul rezidențial de asistență medico-socială pentru persoane vârstnice Racovița ofera servicii de îngrijire social-medicală de natură medicală, recuperare, consiliere psihologică, servicii de suport pentru activitățile instrumentale ale vieții de zi cu zi
25	Fundația Green House Mătășaru	- persoane vârstnice aflate în dificultate	- găzduire, acompaniere, îngrijire și supraveghere, evaluare clinică și administrare tratament, program recuperare, activități recreative
26	Fundația „Dezvoltarea popoarelor”	- copii în dificultate în risc de abandon școlar; - persoane adulte în dificultate, cu nevoi speciale	- servicii de stimulare a ocupării forței de muncă - servicii de tip economie socială - servicii de sprijin pentru prevenirea abandonului școlar
26	Asociația REACT	- persoane adulte în dificultate	- campanii de educație în comunitate; - servicii de tip economie socială



Complex/centru	Capacitate	Servicii oferite
COMPLEXUL DE SERVICII SOCIALE TÂRGOVIȘTE Târgoviște, str. Tudor Vladimirescu, nr. 1 ^a		
1. Centrul rezidențial de reabilitare comportamentală	10	servicii de îngrijire, găzduire, consiliere și reabilitare comportamentală pentru copilul care a săvârșit o faptă penală și nu răspunde penal.
2. Centrul de orientare, supraveghere și sprijin a reintegrării copilului care a săvârșit o faptă penală și nu răspunde penal	6	
3. Centrul de consiliere pentru familie și copilul care a săvârșit o faptă penală și nu răspunde penal	50	
COMPLEXUL DE SERVICII SOCIALE TÂRGOVIȘTE „FLOARE DE COLȚ” Târgoviște, str. Ion Ghica. Nr. 1		
1. Centrul de plasament de tip familial (respiro)	12	oferă servicii de îngrijire și găzduire pentru copii aflați în dificultate, în cadrul unor apartamente, case, module de tip familial.
2. Centrul de tranzit pentru tineri	12	
3. Centrul rezidențial pentru copii cu dizabilități: apartamente, case, module de tip familial	60	
4. Centrul rezidențial pentru copii: apartamente, case, module de tip familial	100	
COMPLEXUL DE SERVICII SOCIALE GĂEȘTI Găești, str. Șerban Cioculescu, nr. 32		
1. Centrul de plasament pentru copii cu dizabilități	40	oferă servicii de îngrijire, găzduire, recuperare și primire în regim de urgență pentru copilul cu handicap sever
2. Centrul de zi pentru copii cu dizabilități	25	
3. Centrul de primire în regim de urgență pentru copilul cu handicap sever	10	
COMPLEXUL DE SERVICII SOCIALE TÂRGOVIȘTE „CASA SOARELUI” Târgoviște, str. Vlad Țepeș, nr. 6A		
1. Centrul de primire în regim de urgență pentru copilul abuzat, neglijat și exploatat Târgoviște	18	oferă servicii de îngrijire, găzduire și primire în regim de urgență pentru copilul abuzat, neglijat, exploatat, precum și servicii specializate de tip rezidențial pentru cuplurile mamă-copil aflate în dificultate.
2. Centrul maternal	6 cupluri	
CENTRUL DE RECUPERARE PENTRU VICTIMELE VIOLENȚEI ÎN FAMILIE	15	oferă servicii de îngrijire, găzduire, recuperare pentru persoane (copii și adulți), victime ale violenței în familie
REȚEAUA DE ASISTENȚI MATERNALI		
asistenți maternali cu 1 copil în plasament	asistenți maternali cu 2 copii în plasament	asistenți maternali cu 3 copii în plasament
55	254	36



Centre de Servicii Comunitare pentru adulți – centre de tip rezidențial pentru adulți cu handicap din subordinea DGASPC Dâmbovița

Nume centru / adresă	Capacitate	Servicii oferite
CENTRUL DE ÎNGRIJIRE ȘI ASISTENȚĂ PUCIOASA Pucioasa, str. Radu Cosmin, nr. 22	60	oferă servicii de găzduire și îngrijire pentru adulți și persoane vârstnice cu handicap. Preluarea Centrului de îngrijire și asistență Pucioasa în structura organizatorică a D.G.A.S.P.C. Dambovița a avut loc începând cu data 01.05.2009, conform H.C.J. nr. 70/2009. În anul 2012 centrul a fost extins, reparat, amenajat, modernizat.
CENTRUL DE SERVICII COMUNITARE „FLOAREA SPERANȚEI” PUCIOASA B-dul Independenței, nr. 25		
1. Centru de criză pentru adulți	12	oferă servicii de găzduire și îngrijire pentru adulți cu handicap în cadrul unor locuințe protejate, servicii specializate pentru persoane adulte în dificultate, în cadrul centrului de criză, precum și servicii de zi pentru persoane cu handicap din comunitate
2. Serviciul locuințe protejate	43	
3. Centrul de zi	20	
CENTRUL DE SERVICII COMUNITARE „SFÂNTUL ANDREI” GURA OCNIȚEI str. Principală, nr. 24		
1. Serviciul locuințe protejate	33	oferă servicii de găzduire și îngrijire pentru adulți cu handicap în cadrul unor locuințe protejate și servicii de zi pentru persoane cu handicap din comunitate
2. Centru de zi	20	



Alte servicii, nerezidențiale furnizate de DGASPC -DB

Serviciul acreditat / adresa	Tipuri de beneficiari	Date relevante din activitatea desfășurată
Serviciul evaluare complexa copii	- copii cu dizabilități	- evaluare și monitorizare copii cu dizabilități îngrijiți în familie (1151 numar mediu anual – în ultimii 3 ani în scădere) și în centre rezidențiale (195 număr mediu anual – în ultimii 3 ani în scădere)
Centrul de consiliere pentru părinți și copiii care beneficiază de o măsură de protecție specială	- copii aflați în plasament la familie sau la asistent maternal; - familiile copiilor cu măsură de protecție specială	- reintegrarea in familie sau, în situația în care aceasta nu este posibilă, găsirea de alternative de tip familial pentru copiii care beneficiază de o masură de protecție specială. În anul 2011 au fost integrați/reintegrați un numar de 14 copii, iar în anul 2012 numarul acestora a fost de 52.
Centrul pentru prevenirea abuzului, neglijării și exploatării	- copilul victimă a abuzului, neglijării, traficului si migrației - familiile acestor copii	- în anul 2012 în cadrul serviciului au fost înregistrate un număr de 126 de cazuri, iar în anul 2013 numărul acestora a fost de 63, beneficiarii fiind susținuți emoțional, consiliați pentru a prelucra trauma și consecințele acesteia și capacități pentru obținerea unor cogniții /emoții/ comportamente adaptative mediului de viață.
Centrul de consiliere pentru copilul abuzat, neglijat, exploatat – Telefonul Copilului	- copii în dificultate - mame minore	- primirea semnalărilor cu privire la situațiile de abuz, neglijare si exploatare a copilului, asigurarea consilierii telefonice în aceste situații și intervenția prompt în cazurile urgente prin intermediul unei echipe mobile, precum și în cazul sesizărilor primite din partea unităților spitalicești cu privire la femeile însărcinate cu risc de părăsire a nou născutului. În perioada 2004-2012 au fost preluați in regim de urgență 1101 copii, (2004-179 copii, 2005-131 copii, 2006-94 copii, 2007-141 copii, 2008-131 copii, 2009-141 copii, 2010-134 copii, 2011-148 copii, 2012-150 copii), din care 206 copii abandonați în maternitate, ori aflați în situație de abuz/neglijare la nivelul spitalelor de pe raza județului Dâmbovița (2007-40 copii, 2008-35copii, 2009-32 copii, 2010-36 copii, 2012-27 copii)
Programul “Prevenirea sarcinii nedorite” în colaborare cu Fundația SERA România	- femei aflate în risc de abandon a copilului	- consilierea contraceptiva și sanitară, ajutor pentru a fi înscrise la medic de familie, de a obține bilet de trimitere la medicul specialist-ginecolog; programarea, transportul și însoțirea beneficiarelor la medicina de



		specialitate și planning familial. În perioada 2011 - 2013 au fost consiliate un număr de 1370 de persoane. 349 au fost sprijinite cu materiale (sterilete, prezervative, pastile și injectabil)
Serviciul adopții	- copii cu măsură de protecție specială	- în perioada 2008- 2012, s-a deschis procedura de adopție pentru 551 copii; 195 familii au fost atestate ca potențial adoptatoare, iar pentru 196 de cazuri s-a pronunțat incuviințarea adopției
Echipa mobilă pentru copii cu dizabilități	- copii cu dizabilități aflați în familie	- înființată în 2011 în cadrul unui proiect în colaborare cu Direcția Generală pentru Protecția Copilului din cadrul Ministerului Muncii, Familiei și Protecției Sociale, asigură servicii specializate și practice integrative pentru 135 copii cu nevoi speciale în cadrul propriilor familii
Centrul de recuperare și reabilitare copii cu handicap Târgoviște	- copii cu dizabilități	- înființat în octombrie 2012 în parteneriat cu Fundatia SERA România – a oferit servicii de consiliere, terapie ocupațională, kinetoterapie, hidroterapie logopedie pentru 50 beneficiari
Centrul de orientare, formare profesională și pregătire pentru viața independentă	- persoane adulte cu dizabilități / copii cu dizabilități	- consiliere persoane cu dizabilități pentru integrare profesională–482 cazuri (2010-2012) - instruire asistenți personali ai persoanelor cu handicap grav din 29 localități – 467 (2012) - facilitarea eliberării de roviniete pentru persoane cu handicap și îngrijitorii acestora – 99 cazuri (2012)
Serviciul evaluare complexă adulți cu handicap	- persoane adulte cu dizabilități	- evaluarea încadrării / reîncadrării în grad de handicap – 5370 (media / an în ultimii 3 ani), fiind în creștere numărul evaluărilor la domiciliu pentru persoane nedeplasabile (233 in 2012, față de 140 în 2011)
Biroul prestații sociale	- persoane cu dizabilități (copii, adulți)	- consiliere și gestionare acordare prestații și facilitățile sociale pentru toate persoanele cu handicap din județ - 13850, din care 12713 sunt persoane adulte, iar 1137 sunt copii. Totalul cheltuielilor pentru acordarea prestațiilor sociale lunare a fost de 44.062.138,24 lei - eliberare legitimații de calatorie, bilete de călătorie auto (15653 bilete – in 2012) si CFR (12724 bilete în 2013) – acordare credite cu dobandă subvenționată pentru 50 persoane



Un alt mare furnizor de servicii din județ este **Direcția de Asistență Socială Târgoviște**, organizată de **Primăria Municipiului Târgoviște**

Denumire/tip servicii	Categorie beneficiari	Servicii oferite	Capacitate
CANTINA DE AJUTOR SOCIAL	Copii, adulți, persoane vârstnice, bolnavi cronici	Asigură pregătirea și distribuirea hranei pentru persoane defavorizate;	550
CENTRUL DE ZI PENTRU COPII CU DIZABILITĂȚI	Copii cu dizabilități proveniți din familii defavorizate	Formarea / dezvoltarea deprinderilor de viață independentă, în vederea reintegrării socio-profesionale a copiilor cu dizabilități;	124
CENTRUL SOCIAL INTEGRAT „SF. MARIA”	Tineri proveniți din sistemul de protecție socială; persoane fără adăpost; persoane cu risc de marginalizare socială;	Complex de servicii specializate privind prevenirea și limitarea unor situații de dificultate și vulnerabilitate socială și servicii de consiliere socială și suport	20
SERVICIUL DE PREVENIREA ȘI COMBATerea VIOLenței ÎN FAMILIE	Copii 0-6 ani , copii 7-16 ani, copii 17-18 ani, adulți, familie	Informare în domeniu; Consiliere Juridică; Consiliere Psihologică; Consiliere Socială; Servicii de îngrijire social-medicală; Găzduire pe perioadă determinată; Sprijin de urgență în vederea reducerii efectelor situațiilor de criză	4
CENTRUL SOCIAL PENTRU PERSOANE VÂRSTNICE „SFÂNTA ELENA”	Persoane vârstnice	Asistarea și îngrijirea persoanelor vârstnice în regim rezidențial; asistența socială la domiciliu - servicii de suport;	20
CENTRUL DE INFORMARE SI CONSILIERE PENTRU TINERI	Tineri care părăsesc sistemul de protecție	Consiliere cu privire la cererea și oferta existentă pe piața muncii, asistență în integrarea pe piața muncii; consiliere psihologică și medicală pe probleme de consum droguri, alcool; monitorizarea timp de 12 luni a modului de integrare a tinerilor;	nelimitat
CENTRUL SOCIAL DE URGENȚĂ	Persoane fără adăpost	Găzduirea, îngrijirea, acordarea suportului în vederea integrării sociale a persoanelor fără adăpost;	40



Denumire/tip servicii	Categorie beneficiari	Servicii oferite	Capacitate
CENTRUL DE ZI PENTRU COPII CU RISC DE INSTITUȚIONALIZARE „DĂNUȚ”	Copii școlari și preșcolari cu risc de instituționalizare	Servicii de prevenire sau limitarea unor situații de dificultate ori vulnerabilitate, care pot duce la marginalizare sau excluziune socială;	40
CENTRUL DE ZI PENTRU PERSOANE (ADULȚI) CU DIZABILITĂȚI	Persoane cu dizabilități (adulți)	Promovarea și apărarea drepturilor persoanelor cu handicap, evitarea marginalizării persoanelor cu handicap, socializarea persoanelor cu handicap, prevenirea instituționalizării persoanelor cu handicap; atelier protejat – minitipografie;	nelimitat
SERVICIUL CREȘE (Creșa nr. 2, Creșa nr. 16, Creșa nr. 13, Creșa nr. 14, Creșa nr. 8)	Preșcolari (3 luni – 4 ani)	Asigură servicii de îngrijire și supraveghere, programe de educație timpurie, supravegherea stării de sănătate, a copiilor cu vârste cuprinse între 3 luni și 4 ani; asigură consiliere și sprijin pentru părinții/ reprezentanții legali ai copiilor;	4x40 1x60
CENTRUL SOCIAL AL CATEDRALEI EROILOR	Persoane vârstnice	Asistarea și îngrijirea persoanelor vârstnice în regim rezidențial;	24
SERVICIUL DE ÎNGRIJIRE LA DOMICILIU PENTRU PERSOANE CU HANDICAP GRAV ADULȚI ȘI COPII	Persoane cu handicap grav	Asistarea și îngrijirea persoanelor cu handicap grav care beneficiază de asistent personal	300
SERVICIUL DE ÎNGRIJIRE LA DOMICILIU PENTRU PERSOANE VÂRSTNICE	Persoane vârstnice	Acordarea serviciilor sociale la domiciliul persoanelor vârstnice	75
CENTRUL PENTRU PREVENIREA ȘI COMBATerea VIOLENȚEI ÎN FAMILIE „ÎMPREUNA VOM REUȘI”	Persoane victime ale violenței domestice	Acordarea de servicii rezidențiale și consiliere socială, psihologică, juridică și medicală.	12



Alți furnizori publici de servicii sociale din județ

<i>Denumire și tip serviciu</i>	<i>Categorie beneficiari</i>	<i>Servicii oferite</i>	<i>Capacitate</i>	<i>Sursa de finanțare</i>
CENTRUL DE RECUPERARE ȘI REABILITARE PERSOANE CU HANDICAP ȚUICANI – MORENI	persoane cu handicap mintal	găzduire pe perioada nedeterminată; servicii de îngrijire social-medicală; servicii de recuperare și reabilitare: kinetoterapie, masaj, psihoterapie, logopedie, terapie ocupațională	150	Consiliul Local Moreni și Consiliul Județean Dâmbovița
CENTRU DE ASISTENȚĂ MEDICO SOCIALĂ RĂCARI	adulți, persoane vârstnice cu probleme medico-sociale	servicii medico - sociale de îngrijire; servicii de refacere a capacităților fizice și psihice	40	Consiliul local Răcari, CJ Dâmbovița, DSP Dâmbovița; contribuții beneficiari
CENTRU DE ASISTENȚĂ MEDICO SOCIALĂ BUCȘANI	adulți, persoane vârstnice cu afecțiuni cronice în dificultate temporară	- servicii medicale, servicii sociale de bază și de suport în sistem rezidențial	60	Consiliul local Bucșani, CJ Dâmbovița, DSP Dâmbovița; contribuții beneficiari
CENTRU DE ASISTENȚĂ MEDICO SOCIALĂ NICULEȘTI	adulți, persoane vârstnice cu probleme medico-sociale	- servicii medicale, servicii sociale de bază și de suport în sistem rezidențial	50	Consiliul local Niculești, CJ Dâmbovița, DSP Dâmbovița; contribuții beneficiari
CENTRUL REZIDENȚIAL PENTRU PERSOANE VÂRSTNICE	- persoane vârstnice în dificultate	- servicii sociale de bază și de suport în sistem rezidențial	20	Consiliul local Conțești; contribuții beneficiari



<i>Denumire și tip serviciu</i>	<i>Categorie beneficiari</i>	<i>Servicii oferite</i>	<i>Capacitate</i>	<i>Sursa de finanțare</i>
MERENI CONȚEȘTI				
CĂMINUL PENTRU PERSOANE VÂRSTNICE ULIEȘTI	- persoane vârstnice în dificultate	- servicii sociale de bază și de suport în sistem rezidențial	20	Consiliul local Uliești contribuții beneficiari
PUNCT MEDICO SOCIAL MIJA I.L. CARAGIALE	- copii, persoane adulte și vârstnice în dificultate	- servicii medicale primare, servicii sociale de informare, consiliere	15	Consiliul local IL Caragiale
CENTRUL DE ZI PENTRU COPII GĂEȘTI	- copii 3- 16 ani, din familii cu probleme sociale, materiale, morale	- asigurarea a două mese pe zi; educarea și îngrijirea copilului aflat în dificultate și menținerea copilului în familie, asistență medicală, recuperarea fizică pentru copii cu dizabilități, socializare	25	Consiliul Local Găești Fundația Carabella Internațional
CREȘA TIP CENTRU GĂEȘTI	copii cu vârsta cuprinsă între 3 luni și 4 ani	servicii de educație timpurie, de îngrijire, protecție și nutriție a copiilor, supraveghere a stării de sănătate a copilului, servicii de consiliere, educație parentală, informare	20	Consiliul local Găești
CENTRU DE ZI PERSOANE VÂRSTNICE GĂEȘTI	persoane vârstnice (între 60 și 80 de ani)	petrecere timp liber prin activități recreative și terapeutice; consiliere psihosocială, juridică administrativă și spirituală, asistență medicală; kinetoterapie	30	Consiliul local Găești
CENTRU DE ZI PENTRU COPII CONȚEȘTI	Copii școlari și preșcolari de etnie rromă	<i>orientare profesională; consiliere psihologică; consiliere socială</i>	60	Consiliul local Conțești
CENTRU EDUCATIV PENTRU COPII RĂZVAD	copiii cu vârsta între 6 și 16 ani din familii în situație de dificultate	<i>asigurare a hranei și suplimentelor nutritive, socializare, activități socio-culturale; găzduire pe timp de zi, consiliere psihologică</i>	40	Consiliul local Răzvad



Situație beneficiari - DGASPC DÂMBOVIȚA la data de 30 iunie 2020		
COPII D.G.A.S.P.C. DAMBOVITA	Nr. AMP	Nr. Beneficiari
Plasament la asistent maternal profesionist angajat DGASPC	279	469
Plasament la rude/alte familii		347
TOTAL 1		816
MASURA DE TIP REZIDENTIAL / CENTRE DE PLASAMENT DGASPC DÂMBOVIȚA		
Complexul de Servicii Sociale Găești (Centrul de plasament pentru copilul cu dizabilități)		45
Complexul de Servicii Sociale Găești (Centrul de primire în regim de urgență pentru copilul cu handicap sever)		9
Complexul de Servicii Sociale Găești (Centrul rezidențial pentru copii și tineri: case, module de tip familial)		7
Complexul de Servicii Sociale Târgoviște „Floare de Colț” (Centrul rezidențial pentru copii și tineri: apartamente, case, module de tip familial)		12
Complexul de Servicii Sociale Târgoviște „Floare de Colț” (Centrul rezidențial pentru copii și tineri cu dizabilități: apartamente, case, module de tip familial)		11
Complexul de Servicii Sociale Târgoviște „Floare de Colț” (Centrul de tranzit pentru tineri)		0
Complexul de Servicii Sociale Târgoviște “ Casa Soarelui” (Centrul maternal)		5 copii + 2 mame minore + 2 mame
Complexul de Servicii Sociale Târgoviște “ Casa Soarelui” (Centrul de primire în regim de urgență pentru copilul abuzat, neglijat și exploatat)		4
TOTAL COPII/ADULȚI ÎN CENTRE DE PLASAMENT DGASPC		97 din care 95 copii și 2 adulți
Total 2		
Asociația „Provita Targoviste 2003” * (Case de tip familial-serviciu de tip rezidențial)		37
Fundația „Cara Bella” International* (Centrul rezidențial de tip familial pentru copii cu dizabilități „House of Angels”)		15
Asociația Centrul Diaconal „Casa Creștină” * (Centrul rezidențial-apartament de tip familial)		6



Asociația Drept, Respect, Educație pentru Toți* - Centrul „A...Casa” Aninoasa	18
Asociația Română pentru Educație și Dezvoltare* (Centrul rezidențial de tip familial Șotânga)	16
TOTAL copii OPA (DGASPC DB plătește costul serviciilor sociale) Total 3	92
TOTAL 2, 3	189 din care 187 copii și 2 adulți
Asociația „Mlădița” Niculești (Centrul rezidențial de tip familial pentru copii)	6
TOTAL copii OPA Total 4	6
TOTAL copii ÎN CENTRE DGASPC și OPA Total 2,3,4	195 din care 193 copii și 2 adulți
TOTAL 1, 2, 3, 4 (CU MĂSURĂ DE PROTECȚIE)	1011 din care 1009 copii și 2 adulți
CENTRE DE RECUPERARE PENTRU VICTIMELE VIOLENTEI IN FAMILIE 5	4
Centrul de recuperare pentru victimele violenței în familie	2 adulți + 1 copil
Locuință protejată pentru victimele violenței domestice-VENUS	1
TOTAL 1, 2, 3, 4, 5	1015
CENTRE DE ZI/RECUPERARE/ECHIPA MOBILĂ PENTRU COPII CU DIZABILITĂȚI DGASPC DÂMBOVIȚA TOTAL 6	125
Complexul de Recuperare și Reabilitare pentru Copii cu Handicap Târgoviște – echipa mobilă pentru copii cu handicap	30
Complexul de Servicii Sociale Târgoviște “ Casa Soarelui” (centrul de recuperare, socializare, consiliere a copilului cu dizabilități)	31
Complexul de Servicii Sociale Găești (centru de zi pentru copii cu dizabilități)	30
Complexul de Servicii Sociale Găești (centru de recuperare pentru copilul cu handicap)	34
TOTAL 1, 2, 3, 4, 5, 6 (CU MĂSURĂ DE PROTECȚIE și CENTRE DE ZI/RECUPERARE)	1140
Centrul de consiliere pentru copilul abuzat, neglijat, exploatat – Telefonul copilului	58
Centrul pentru prevenirea abuzului, neglijării și exploatării	43



Centrul de consiliere pentru părinți și copiii care beneficiază de o măsură de protecție specială	369
CENTRUL DE CONSILIERE PENTRU FAMILIE ȘI COPILUL CARE A SĂVÂRȘIT O FAPTĂ PENALĂ ȘI NU RĂSPUNDE PENAL	201
Complexul de servicii sociale " Casa Soarelui" Targoviste (Serviciul de integrare și reintegrare a copiilor de la AMP în familie)	100
ADOPTIE NAȚIONALĂ - încredințare în vederea adopției	6
ADOPTIE NAȚIONALĂ - încuviințare adopție	18
ADOPTIE INTERNAȚIONALĂ - încuviințare adopție internațională	0
ADOPTIE NAȚIONALĂ - postadopție	44
CENTRE REZIDENTIALE/CENTRE DE ZI ADULȚI CU HANDICAP	
Centrul de Servicii Comunitare "Floarea Speranței" Pucioasa (7 locuințe protejate)	44
Centrul de servicii comunitare "Floarea Speranței" Pucioasa (centrul de criză pentru adulți)	9
Centrul de servicii comunitare " Sfântul Andrei" Gura Ocniței (4 locuințe protejate)	33
Centrul de Îngrijire și Asistență Pucioasa	51
TOTAL 6.1 (rezidențial adulți)	137
Centrul de Servicii Comunitare "Floarea Speranței" Pucioasa (centrul de zi)	20
Centrul de servicii comunitare " Sfântul Andrei" Gura Ocniței (centrul de zi „Anca")	20
TOTAL 6.2 (centre de zi pentru adulți)	40
TOTAL 6 (rezidențial și centre de zi pentru adulți cu handicap)	177
Serviciul de reabilitare și recuperare neuromotorie persoane cu handicap Târgoviște	50
Centrul de consiliere și sprijin pentru integrarea socială a persoanelor cu boli psihice Târgoviște	18
Centrul de informare și consiliere pentru persoane adulte în dificultate	17
Centrul de orientare și formare profesională și de pregătire pentru viață independentă	51
Număr persoane cu handicap neinstituționalizate= 19.695	
din care copii = 1624 și adulți = 18.071	



5.6 Analiza SWOT

Educația preuniversitară

PUNCTE TARI		PUNCTE SLABE	
I N T E R N	<p>Curriculum</p> <p>Instituții conexe (CCD, CJRAE)</p> <p>Politicile educaționale ale Ministerului Educației Naționale, analizate periodic;</p> <p>Metode participative, calitatea tehnicilor și procedeele utilizate, accesibilitatea conținutului învățării;</p> <p>Monitorizarea activității de lucru în grup;</p> <p>Mijloace de învățământ adecvate particularităților de vârstă ale elevilor;</p> <p>Integrarea resurselor TIC</p> <p>Proiecte în cadrul programului Erasmus</p>		<p>Competențe reduse în domeniul marketing-ului școlar;</p> <p>Lipsa corelării între cererea pietii și curriculum școlar</p> <p>Cadre didactice fără pregătire specifică în lucrul cu elevii cu CES integrați în învățământul de masă;</p> <p>Număr insuficient de posturi pentru activitățile nedidactice din școli</p> <p>Puține acțiuni/proiecte/programe vizând grupurile dezavantajate;</p> <p>Număr mare de copii/ elevi în norma profesorului consilier școlar și a profesorului logoped</p> <p>Lipsa manualelor școlare la începutul anului școlar;</p> <p>Neconcordanța manualelor față de programa școlară specifică învățământului profesional</p>
OPORTUNITĂȚI		AMENINȚARI	
E X T E R N	<p>Politicilor educaționale care vizează prevenirea violenței în unitățile de învățământ</p> <p>Finanțarea proiectelor care previn abandonul școlar</p> <p>Reconfigurarea curriculumului, prin centrarea acestuia asupra competențelor cheie.</p> <p>Număr mare de școli la nivelul județului care au beneficiat de reabilitare și dotare cu echipamente didactice;</p> <p>Instrumente și pârghii de sprijin pentru elevii, care provin din medii sociale defavorizate</p> <p>Sprijinirea școlarizării elevilor și performanței în educație, prin acordarea de burse și alte facilități</p> <p>Interesul crescut al elevilor și părinților pentru activitățile de consiliere individuală</p>		<p>Fluctuația demografică, reducerea natalității, emigrarea;</p> <p>Tendința de scădere a interesului față de actul educațional;</p> <p>Lipsa interesului unor familii pentru educația copiilor - actul de respingere a înscrierii copiilor într-o formă de educație;</p> <p>Colaborare deficitară între părinți și școală</p> <p>Nefolosirea, în mediul rural sau dotărilor în activitatea școlară</p> <p>Număr insuficient de calculatoare, rețele de calculatoare cu slabă coeziune la internet</p> <p>Număr redus de cabinete logopedice, mai ales în mediul rural;</p> <p>Stabilirea deficitară a priorităților în ceea ce privește utilizarea resurselor financiare.</p>

Sursa: date preluate și prelucrate de autori din Raportul III- DB 2020



Educația universitară și post-universitară

	PUNCTE TARI	PUNCTE SLABE
I N T E R N	<p>Universitate tânără și dinamică - universitate cu „grad de încredere ridicat”</p> <p>Membră a consorțiului ACADEMICA PLUS</p> <p>Programe de studii acreditate la toate nivelurile universitare</p> <p>Campus universitar construit în totalitate după 1990 cu dotări corespunzătoare</p> <p>Relații de colaborare cu universitățile de prestigiu din țară, cu 130 de universități din străinătate și 47 de institute de cercetare-dezvoltare naționale și internaționale;</p> <p>Management calitate, certificare ISO 9001:2015;</p> <p>Condiții optime de studiu în spații de învățământ și cercetare noi, dotate cu echipamente moderne;</p> <p>Condiții de cazare la standarde europene</p> <p>Acordarea de burse de merit pentru studenții cu performanțe</p> <p>Acordarea unor instrumente de sprijin material studenților cu dificultăți socio-financiare;</p> <p>Oferta educațională este complete și complexă: licență, masterat, doctorat , postdoctorat;</p>	<p>Reducerea numărului de studenți cu taxă din cauza posibilităților reduse de angajare în regiune</p> <p>Arealul geografic de recrutare a studenților restrâns</p> <p>Scăderea demografică a populației tinere</p> <p>Abandon în primul an de studii;</p> <p>Număr mic de studenți internaționali</p> <p>Numărul restrâns de personal destinate studenților internaționali;</p> <p>Absența personalului academic internațional <i>full time</i>;</p> <p>Puține activități socio-culturale la care să participe studenții internaționali;</p>
	OPORTUNITATI	AMENINȚARI
E X T E R N	<p>Aderarea la structuri de tip Partnerships for Excellence – European Universities;</p> <p>Accesul la finanțările Erasmus;</p> <p>Atragerea personalului didactic și de cercetare prin intermediul unor proiecte cu finanțare comunitară</p> <p>Lărgirea orizontului geografic din care vor proveni viitorii studenți ai UVT ca urmare a recunoașterii diplomelor și transferului de credite;</p> <p>Colaborări cu administrația publică locală, regională și națională, cu mediul economic și de afaceri, precum și cu diverse asociații profesionale, care oferă posibilitatea încheierii unor parteneriate strategice pentru realizarea unor centre de excelență, incubatoare de afaceri, parcuri tehnologice etc;</p>	<p>Amplificarea concurenței naționale și internaționale în domeniul învățământului superior ca efect al globalizării;</p> <p>Legislația stufoasă și ambiguă în domeniul învățământului superior</p> <p>Dificultăți de integrare în structurile de tip consorțiu și asociații internaționale în contextul competiției acerbe pentru crearea universităților europene;</p> <p>Poziționarea necorespunzătoare a UVT în clasificarea universităților și de ierarhizare a programelor de studii</p> <p>Contextul pandemic SARS COV19</p>

Sursa: date preluate și prelucrate de autori din rapoarte UVT- site-ul instituției, 2020



Capitolul 6. Echiparea tehnico-edilitară a teritoriului

6.1 Infrastructura rețelelor utilitare – urban /rural

Lucrări comune la nivel de județ - Tablou general

Coordonate geografice resedinta județ (Targoviste)	44°54' latitudine nordica și 25°27' longitudine estică
Județ	Dâmbovița
Regiune	Sud
Județe vecine	Prahova, Brasov, Arges, Giurgiu, Ilfov, Teleorman
Distanța fata de marile orase a resedintei de județ (rețeaua de drumuri)	Bucuresti: 79 km
	Ploiesti: 48 km
	Pitesti: 79 km
Acces transport	Drum (DN2, DN71, DN72), cale ferata
Altitudine	280 m.
Temperaturi	
Media anuala	12,2°C
Cea mai mare medie	30°C (iulie, august)
Cea mai mica medie	1°C (ianuarie)
Precipitatii anuale	527 mm
Teritoriu - suprafata totala	405.427 ha
Suprafata agricola	247.915 ha
Rețea totală de apă potabilă	1806.8 km
Rețea totală de canalizare	376.8 km
Rețea totală de gaze	1526.2 km
Rețea drumuri	432 km
Populație	527.442 locuitori
Persoanele angajate	77.842
Totalul elevilor	78.003
Totalul profesorilor	5394

Sursa – Strategia energetica, județ DB- 2016-2030

Alimentare alternativa – apa de fantana	Alimentare cu apa potabila- sistem centralizat	sisteme publice de alimentare cu apa
19 localități mediul rural	84 localități rural /urban	7 sisteme -mediu urban
		77 sisteme mediu rural



Evoluția lucrărilor edilitare -utilități publice 2013-2018

	2013	2014	2015	2016	2017	2018
Lungimea străzilor orașenești (km)	432	432	432	432	427	420
din care: modernizate (km)	311	311	315	322	326	319
Suprafața spațiilor verzi din municipii și orașe (ha)	235	235	254	269	276	277
Localități ¹⁾ cu rețea de distribuție a apei (număr)	66	68	69	69	69	71
din care : municipii și orașe (număr)	7	7	7	7	7	7
Lungimea totală simplă a rețelei de distribuție a apei (km)	1703	1793	1807	1901	1899	1977
din care : municipii și orașe (km)	301	301	301	346	346	346
Apă potabilă totală distribuită (mii m ³)	10941	10064	10581	11371	12254	11561
din care : pentru uz casnic (mii m ³)	7956	7547	7933	8269	9467	9648
Localități ¹⁾ cu canalizare publică (număr)	15	17	21	23	23	25
din care: municipii și orașe (număr)	6	6	6	6	6	6
Lungimea totală simplă a conductelor de canalizare (km)	328	340	377	460	478	598
Localități ¹⁾ în care se distribuie gaze naturale (număr)	47	47	47	48	48	50
din care: municipii și orașe (număr)	7	7	7	7	7	7
Lungimea simplă a conductelor de distribuție a gazelor naturale (km)	1513	1517	1526	1535	1547	1592
Salubritatea orașelor						
autovidoanjoare (număr)	16	17	17	17	17	17
autovehicule pentru transport gunoi (număr)	88	86	86	86	86	86
Autostropitoare cu sau fără mătură (număr)	9	11	11	11	11	11
Numărul autobuzelor și microbuzelor din inventar	32	40	40	41	41	41
Călători transportați cu :						
autobuze și microbuze (mii persoane)	1394	2030	2394	3200	3740	3811

Sursa – Strategia energetică, județ DB- 2016-2030

Conform datelor ⁸⁰, la nivel de județ se vor realiza investiții de reabilitare, extindere și înființare rețele de alimentare cu apă și de canalizare în 57 de UAT-uri, prin sursa de finanțare POIM, cadru programatic instituțional actual :

Nr. crt	Denumire UAT	Nr. crt.	Denumire UAT
1	Târgoviște	29	Lucieni
2	Moreni	30	Ludești
3	Fieni	31	Lungulețu
4	Găești	32	Malu cu Flori
5	Pucioasa	33	Mănești

⁸⁰ Sursa : CJ-DB , prin GSL -

Nr. crt	Denumire UAT	Nr. crt.	Denumire UAT
6	Titu	34	Mătășaru
7	Aninoasa	35	Mogoșani
8	Băleni	36	Moroeni
9	Brănești	37	Morteni
10	Braniștea	38	Niculești
11	Buciumeni	39	Nucet
12	Bucșani	40	Ocnița
13	Butimanu	41	Odobăști
14	Ciocănești	42	Perșinari
15	Cobia	43	Petrești
16	Conțești	44	Pietroșița
17	Corbii Mari	45	Potlogi
18	Crângurile	46	Produlești
19	Dobra	47	Răcari
20	Dragodana	48	Răzvad
21	Dragomirești	49	Slobozia Moară
22	Finta	50	Șotânga
23	Glodeni	51	Tătărani
24	Gura Foi	51	Ulmi
25	Gura Ocniței	53	Văcărești
26	Gura Ocniței	54	Valea Lungă
27	Hulubești	55	Vișina
28	Iedera	56	Vulcana Băi
		57	Vulcana Pandele

6.2 Infrastructura de transport -rețea rutieră/feroviară

Rețeaua de drumuri comunale, la sfârșitul anului 2019 se prezintă ca structură astfel: lungime totală 858,143 km, din care modernizate 789 km. Rețeaua de drumuri comunale, la sfârșitul anului 2019 se prezintă ca structură, astfel: lungimea totală 708,662 km, din care modernizate 489 km.

În baza prevederilor Legii administrației publice locale nr. 215/2001 și Ordonanței de Urgență nr. 57/2019 privind Codul administrativ, cu modificările și completările ulterioare pentru asfaltarea unor sectoare de drumuri comunale clasificate, dar și a unor drumuri locale, au fost încheiate contracte de asociere între județul Dâmbovița prin **Consiliul Județean Dâmbovița** și unitățile administrative teritoriale prin consiliile locale, în cote procentuale de finanțare definite, în prezent acestea fiind în diferite faze de implementare.

Rețeaua de drumuri naționale, la sfârșitul anului 2019, se prezintă astfel: lungimea totală 359 km, în totalitate modernizate.

DATE INFRASTRUCTURĂ CONECTIVITATE		
Reteaua de drumuri județene total	km	858.143
Lungimea drumurilor publice clasificate (DN+DJ+DC)	Km	1930



Lungimea drumurilor publice modernizate - (DN+DJ+DC)	km	1637
--	----	------

Sursa: Raport CJ- DB, aprilie, 2024

Poziționarea față de documentele strategice Europene

- **FIȘA TEN'T** – România elaborează Master Planul General de Transport (MPGT) cu orizont 2030, care va furniza elementele necesare prioritizării nevoilor de dezvoltare din sector. În cadrul MPGT a fost efectuat Modelul Național de Transport (MNT) ca instrument de analiză a opțiunilor de investiție și politicilor de intervenție, prin modelarea transportului intern, atât pentru pasageri cât și pentru mărfuri, luând în considerare problemele actuale ale sistemului de transport și prognozele privind variațiile cererii de transport și condițiile de operare a rețelelor

CONSIDERAȚII GENERALE - pregătirea căilor de acces ca interfață (legatura) cu alte căi de transport :

- sosea – aeroport
- sosea – port
- sosea- gara

STRUCTURA DOCUMENT

- ✓ îmbunătățirea educației pentru utilizatorii drumurilor
- ✓ îmbunătățirea regulamentului de utilizare a drumurilor, căilor de circulație și acces
- ✓ infrastructură drumurilor mai sigură
- ✓ vehicule cu sisteme de siguranță pentru călători și pietoni
- ✓ tehnologie modernă pentru siguranță drumurilor
- ✓ îmbunătățirea serviciilor de intervenție în cazul accidentelor
- ✓ protejarea utilizatorilor de drumuri care sunt vulnerabili

TARGET - strategie adecvată pentru dezvoltarea și implementarea ITS – *Intelligent Transport Systems*

- ✓ moduri de transport și continuitatea geografică la nivel European
- ✓ rețele de drumuri interconectabile
- ✓ modernizarea tehnologiei informative
- ✓ recuperarea interupțiilor prin modernizarea cailor de legătură – integrare în proiectul Euro-regional ITS Trans - European Transport Network Programme
- ✓ plan de transport inter-modal – organizarea și participarea High Level Group –ITS pentru schimbul permanent de informații și elaborarea unui ghid informativ și de proceduri
- ✓ construcția/ modernizarea de autostrăzi/ drumuri expres/ drumuri naționale aferente rețelei TEN-T - construcția/ modernizarea de autostrăzi aferente rețelei TEN-T global

ASPECTE CRITICE - O serie de tronsoane aferente rețelei TEN-T rutiere, care nu sunt construite la standard corespunzător nivelului și conexiunii pe care trebuie să o asigure, face ca principalele rute de transport să fie caracterizate de *timpi mari de parcurs* (izocrone mari). Acest



fapt conduce la o slabă interconectare a principalelor centre economice și urbane și cu alte noduri de transport intermodal, cum ar fi porturile și aeroporturile.

Dezideratul politicii de coeziune la nivel european:

- ✓ planul de transport care va deveni plan de mobilitate;
- ✓ pentru realizarea acestui deziderat se lucrează la o rețea de transport transeuropean.
- ✓ rețeaua TEN-T va beneficia de investiții prioritare urmărind obiective specifice și pachete de operațiuni concrete: dispariția progresivă din orașe a utilizării autovehiculelor care folosesc combustibil convențional, reducerea cu 40% a emisiilor de carbon în transport, călătoriile la distanță să fie efectuate cu precădere de transportul feroviar și/sau naval- 50%
- ✓ reducerea, per total, a emisiilor de carbon va fi de 60%, transformarea mobilității urbane pentru orașele cu mari dimensiuni.

Țintele pe termen mediu și lung au fost expuse în Cartea Albă și Cartea Verde, inclusiv în SUMP-raportul de mobilitate Bruxelles 2012; o parte dintre obiective fiind:

- ✓ înjumătățirea autovehiculelor cu combustibil convențional
- ✓ aviația va utiliza combustibil cu conținut scăzut de carbon
- ✓ 30 din transportul rutier transferat către alte moduri de transport
- ✓ finalizarea unei rețele primare feroviare de mare viteză 2030
- ✓ rețea multimodala TEN'T – 2030s
- ✓ conectarea tuturor aeroporturilor din rețeaua primară la cea intermodală
- ✓ sistem de informare, gestionare și plata pentru transportul intermodal
- ✓ zero decese în transportul rutier
- ✓ obținerea de rezultate în aplicarea principiilor “utilizator-plătitor” și “poluator-plătitor”

Rezultatele acestei politici unitare de transport transeuropean, vizează că la finalizarea conexiunilor intermodale să putem obține, la nivelul tuturor țărilor interconectate o nouă cultură a mobilității :

- ✓ orașe mai verzi
- ✓ trafic mai fluid,
- ✓ transport accesibil pentru toți cetățenii naționali și /sau europeni și o nouă bază de date privind transportul la nivel European.

În mod evident că aceste rezultate se pot obține și prin suportul societății civile (suportul utilizatorilor, nu doar al operatorilor) prin elaborarea și acceptarea politicilor publice alternative de ex.:

- ✓ platforma călătorilor,
- ✓ accesibilizarea transportului pentru persoane cu dizabilități... (orașe accesibile – amenajarea teritoriului conform principiilor **design for all** pentru evitarea obstacolelor din mediul fizic încât acesta să devină accesibil și pentru persoane cu dizabilități)
- promovarea zonelor pietonale sau shared-space



- instrumentele tehnologice și tehnologii deja dezvoltate și aplicabile care privesc un transport urban inteligent:
 - ✓ GPS de înlocuit cu Galileo
 - ✓ îmbunătățirea educației și training pentru utilizatorii drumurilor
 - ✓ infrastructura drumurilor mai sigură
 - ✓ vehicule dotate cu sisteme de siguranță pentru călători și pietoni
 - ✓ tehnologie modernă pentru siguranță drumurilor
 - ✓ îmbunătățirea serviciilor de intervenție în cazul accidentelor – protejarea utilizatorilor de drumuri care sunt vulnerabili

Performanța ecologică a parcului de vehicule existent ar putea fi ameliorată în continuare prin stabilirea unor standarde minime de performanță armonizate pentru funcționarea vehiculelor. O consolidare progresivă a acestor standarde, în timp, ar putea duce la un proces continuu de modernizare sau de scoatere treptată din uz a vehiculelor vechi foarte poluante.

Această abordare generală ar putea ajuta la creșterea gradului de utilizare a unor vehicule curate și cu consum redus de energie în transportul urban și pe termen lung ar putea preveni apariția unui mozaic fragmentat de zone cu nivel scăzut de emisii.

Promovarea în continuare a introducerii pe o piață largă a noilor tehnologii ar putea fi realizată prin instrumente economice, precum stimulente pentru achiziționarea și utilizarea unor vehicule curate și cu consum redus de energie de către autoritățile publice, și prin instrumente ne-economice, precum restricții pentru marii generatorii de poluare .

Analiza critică a PMUD vizează următoarele criterii: structura urbană, morfologia urbană, organizarea funcțională, dezvoltarea spațială, infrastructuri și transporturi.

- accesibilitatea polilor de interes (actuali și viitori) care sunt generatori de deplasări (exemplu: o zonă centrală, areale cu concentrări de locuri de muncă, zone comerciale, zone administrative, zone de învățământ etc).
- principiul de încurajare al deplasărilor blânde promovează ideea conform căreia zonele care adoptă caracteristicile spațiilor pietonizate, pot crea spații urbane mai accesibile, sigure și atractive pentru toți locuitorii – infrastructura pentru biciclete.
- asigurarea densității de rentabilizare a transportului public care ține cont de densitatea populație pe coridorul rentabilizat
- îmbunătățirea conexiunilor dintre diferitele zone funcționale și o mai bună deservire a acestora cu transport public, pentru dezvoltarea zonelor rămase în urmă, acest lucru permite locuitorilor din zonele mai puțin dezvoltate accesul la locuri de muncă, educație, servicii de sănătate și cultură
- dezvoltarea de infrastructuri și servicii de transport – adaptarea rețelei de transport public la structura teritorială
- *Introducerea de noi zone prioritare pentru pietoni în centrul orașului*, propune trei tipuri de intervenții: trasee pietonale majore, străzi și areale cu prioritate pentru pietoni în zona centrală și coridoare dedicate transportului public și deplasărilor nemotorizate.
- transferul intermodal *parcări de transfer (Park & Ride)*



Județul Dâmbovița dispune de **1925,805 km de drumuri publice clasificate (DN+DJ+DC)**, dintre care **359 km sunt drumuri naționale și 1566,805 km sunt drumuri județene și comunale**, iar densitatea drumurilor publice este de 47,5 km la 100 kmp teritoriu.

Principalele căi de acces care tranzitează județul sunt:

- ✓ autostrada București – Pitești, cu o lungime de 31 km pe teritoriul județului,
- ✓ DN 7 București – Titu – Găești – Pitești,
- ✓ DN 1A București – Ploiești,
- ✓ DN 71 București – Târgoviște – Brașov,
- ✓ DN 72A Ploiești – Târgoviște – Câmpulung
- ✓ DN 61 limită județ Giurgiu-Corbii Mari- Uliești-Petrești-Găești.

Județul este străbătut de o rețea de cale ferată de 103 km, din care 5 km electrificați (sub 1% din rețeaua de căi ferate a României, ce totalizează 10765 km). Principalele rute sunt:

1. București, Titu, Găești, Pitești;
2. Titu, Târgoviște, Pucioasa, Fieni, Pietroșița
3. Târgoviște, Mija, I.L. Caragiale, Ploiești. Densitatea liniilor de cale ferată este de 25,4 km la 1000 kmp teritoriu.

Proiecte în infrastructura ⁸¹

- ✓ reabilitarea DJ 713 Sinaia (DN 71) – Cabana Cuibul Dorului – Șaua Dichiului – Cabana Babele,
- ✓ DJ 713, cunoscut drept „Drumul Babelor” sau „Transbucegi” – unul dintre principalele drumuri și căi de acces din munții Bucegi,
- ✓ modernizarea DJ 714 Glod – Sanatoriul Moroeni – Peștera, sector Dichiu – Bolboci – Peștera-
- ✓ asfaltarea străzii Palanga, Runcu, ce face accesul la Pensiunea Potcoava și din punctul “Vârf la În”, unde se desfășoară festivalul “Răvășitul Oilor” și festivalul “Haidook Summer Fest” .

6.2.1 Transport public județean

Transportul public județean este gestionat de Autoritatea Județeană de Transport din cadrul Consiliului Județean Dâmbovița. La acest moment, transportul public județean cuprinde un număr de 111 trasee județene executate de un număr de 10 operatori de transport. Pentru noul program de transport se va asigura activitatea de către operatorii de transport declarați câștigători în urma procedurii de licitație, operatori privați care oferă curse intrajudețene, distribuite în 20 de grupe ce cuprind 66 de linii (trasee). Liniile de transport public județean fac legătura către principalele centre urbane ale județului, precum municipiul Târgoviște, municipiul Moreni, Titu, Răcari, Fieni și Găești și acoperă suprafața județului, respectiv toate cele 89 unități administrative teritoriale. Astfel, populația în număr de 479.404 (populația rezidentă conform RPL 2021) este deservită de rețeaua de transport județean.

În ceea ce privește frecvența, linia Târgoviște – Vișoara - Găești este de departe traseul cu cea mai ridicată frecvență, fiind operate cu 32 de curse dus-întors zilnice. Linia are o frecvență medie

⁸¹ sursa : Strategia de dezvoltare turism , DB 2020



de 30 de minute și oferă o deservire foarte bună între cele două localități. Acest lucru este extrem de important în special în contextul statutului municipiului Târgoviște acesta fiind principalul bazin economic-industrial-social al județului.

Al doilea cel mai bine deservit traseu din punct de vedere al frecvenței este linia Târgoviște – Șotânga - Pucioasa, cu 17 de curse pe zi. Având curse la fiecare 60 - 90 de minute, acest traseu este echilibrat pentru toate categoriile de călători la toate orele din zi. Tot în zona de influență a municipiului traseele Târgoviște – Răzvad – Moreni și Târgoviște și Târgoviște – Văcărești - Titu. sunt deservite cu 16 respectiv curse / zi.

Din punct de vedere al infrastructurii conexe, majoritatea stațiilor de autobuz județene dispun de spații de repaus, acoperăminte sau tabele de informare ale călătorilor, oferind astfel condiții atractive pentru utilizatori, prin grija autorităților locale. Dacă în cazul programului de transport, a operatorilor și a numărului de curse oferite se pot accesa informații pe site-ul oficial al Consiliului Județean Dâmbovița, în cazul informațiilor cu privire la harta transportului public județean sau a informațiilor actualizate în timp real referitoare la funcționarea serviciilor, nu se pot accesa astfel de informații. De asemenea, există dificultăți în accesarea informațiilor despre localizarea stațiilor de transport public județean în diferitele orașe de tranzit. Astfel, accesul la informații este unul precar, fiind necesară dezvoltarea unor măsuri de îmbunătățire a accesului la informații pentru cetățeni în vederea creșterii atractivității și încurajării utilizării acestui mijloc de transport.

6.2.2 MODALITĂȚI ALTERNATIVE DE TRANSPORT AL CĂLĂTORILOR

Mijloacele alternative de transport sunt reprezentate de mijloacele nemotorizate de deplasare precum mersul pe jos sau mersul cu bicicleta, dar și de mijloace motorizate (mopeduri) acestea fiind unele dintre elementele cheie necesare în tranziția către un sistem de mobilitate sustenabil. Acestea contribuie totodată și la îmbunătățirea calității vieții și la sănătatea populației, și care cresc rata de viață prin utilizarea lor. În ultimii ani, mijloacele alternative de mobilitate s-au aflat în rândul priorităților evidențiate la nivel european, acest lucru reflectându-se în inițiativele și sursele de finanțare disponibile pentru dezvoltarea acestui sector la nivelul statelor membre.

În general, infrastructura destinată mijloacelor alternative de deplasare este mai bine dezvoltată la nivelul mediului urban, fiind influențată de configurația teritoriului și de factori geografici, precum relieful sau clima. Prin comparație, în mediul rural infrastructura este mult mai redusă sau lipsește în totalitate. O situație similară se regăsește și la nivelul județului Dâmbovița. Deși în mare parte în zonele rurale drumurile naționale și județene sunt dotate cu trotuare pe tronsoanele aferente zonelor construite din localități, există și tronsoane pe care aceste dotări sunt deficitare, constând în fâșii de pietriș sau pământ pe o singură parte a drumului, deseori acoperite de vegetație. Totodată, există și situații în care acestea sunt complet absente, pietonii și bicicliștii fiind nevoiți să utilizeze în mod direct zona carosabilă sau acostamentul, siguranța acestora în trafic fiind una redusă. În cazul mediului urban din județul Dâmbovița, situația este una mai favorabilă. În municipiul Târgoviște, prin accesarea fondurilor europene sau din surse financiare locale, infrastructura pentru deplasările pietonale este concentrată în Piața Tricolorului, Piața Revoluției, Bulevardul Mircea cel Bătrân, Bulevardul I.C. Brătianu, cărora li se adaugă și bulevardele Independenței, Unirii care prezintă dotări pietonale, cu trotuare largi și vegetație de aliniament. Parcul Chindia și Parcul Mitropoliei sunt, de asemenea, parte a sistemului de infrastructură pietonală, fiind conturate ca spații verzi ample ce dispun de alei și circulații ce permit deplasarea în siguranță a pietonilor.

În ceea ce privește transportul velo, bicicliștii din județul Dâmbovița dispun parțial de infrastructură corespunzătoare amenajată. Astfel, în mediul rural și pentru deplasarea între localități, aceștia sunt nevoiți, în anumite zone să utilizeze drumurile naționale și județene. Cele mai utilizate astfel de trasee se regăsesc pe drumurile DN72 între Târgoviște, Ilfoveni, Brătești, Mircea Vodă, DN72 între Târgoviște și Aninoasa, Doicești, Brănești, Pucioasa. În lipsa infrastructurii specifice, bicicliștii utilizează acostamentul drumurilor acolo unde acesta există sau chiar partea carosabilă. Deși bicicleta sau mopedul poate fi o modalitate de transport potrivită pentru locuitorii zonelor rurale subdezvoltate sau zonelor satelit ale



municipiilor, lipsa de infrastructură dedicată bicicletelor creează situații periculoase pentru bicicliști și descurajează utilizarea acestui mod de transport.

6.3 Mobilitate ITS⁸²

Status quo mobilitate urbană: politici de mobilitate neintegrate, mobilitate încă nesustenabilă, politici regionale neconforme, concentrarea pe societatea civică, proiecte de cercetare pentru vehicule ecologice, tarifarea urbană a transportului de calatori, crearea unui plan al mobilității urbane, aplicația ITS – *Intelligent traffic system*

Considerații generale

- ✓ dezvoltarea infrastructurii
- ✓ creșterea mobilității atât în interiorul cât și în exteriorul localităților: drumuri, străzi, intersecții, pasaje, poduri, zone pietonale
- ✓ sisteme de management integrat al traficului
- ✓ reducerea poluării fonice și chimice prin decongestionarea traficului
- ✓ infrastructură publică urbană adecvată și optimă pentru un traffic fluid
- ✓ informații și politici care privesc măsuri pentru sustenabilitatea traficului urban corelate cu politicile regionale conformate la implementarea politicilor EU
- ✓ reducerea mijloacelor de transport depășite, utilizarea celor puțin poluante
- ✓ zonificare: zone pietonale în fiecare cartier, zone cu interdicție transportului de mărfuri, zone cu acces auto limitat, doar pentru riverani
 - modificarea tramei stradale – trotuare cu buzunare practicate la interval de 20 m pentru a da posibilitatea de manevră a celor aflați în fotoliu rulant, acces facil pentru cei cu mobilitate redusă; implementarea conceptului de *proiectare universală* : modificarea mediului fizic pentru a deveni accesibil tuturor
- ✓ trotuar rulant, pavaje dinamice, piste pentru bicicliști, piste fără obstacol pentru persoanele cu dizabilități
- ✓ re-design în structura rețelei de trafic pentru a preveni accidentele și a oricărui risc provocat de un mediu urban neprietenos

Este necesară re-evaluarea⁸³

- ✓ siguranței călătorilor,
- ✓ eficiența timpilor de transport – izocronele mijloacelor de transport⁸⁴
- ✓ curățeniei în mijloacele de transport,
- ✓ lipsa fluidității între stații, între cartiere

⁸² Intelligent traffic systems

⁸³ nu sunt documente publice care sa prezinte rezultatele unui audit de trafic urban in Romania,

⁸⁴ Durata comparabilă a unui fenomen în desfășurare, de ex : – mersul pe bicicleta – de la școală acasă, mersul cu autobuzul de la școală -acasa

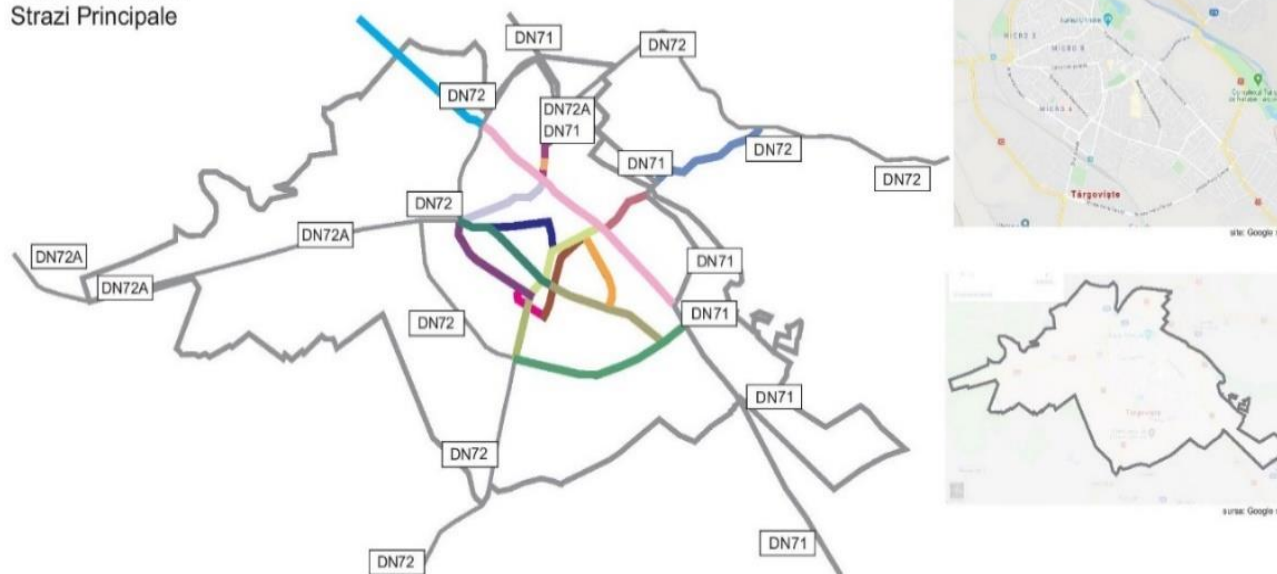


Mobilitatea este **sistemul de mișcare** în teritoriu, rezultat al unui **comportament de deplasare** modelabil la **nevoi/cereri de deplasare**, prin **opțiuni** în cadrul unor **oferte** (de deplasare) fizico-spațiale și de transporturi, economice și socio-culturale. Acest nou concept de mobilitate face trecerea de la o abordare sectorială, strict morfologică a mișcării în teritoriul urban (ca simplă deplasare) – la o abordare holistică, sistemică, a acesteia – ca de mișcare în interacțiune, în raporturi complexe de cauzalitate / determinare, cu sistemele fizico-spațiale, sociale și economice.

- ✓ structura sistemului de mișcare a ajuns la un nivel de complexitate greu de gestionat în mod sectorial
- ✓ mobilitatea cotidiană s-a „teritorializat” în bazine de viață, în bazine de mobilitate dilatate la scara aglomerațiilor urbane
- ✓ inserție nediferențiată a mișcării, în teritoriu – modalități de deplasare, de transport, care interacționează diferit cu țesutul urban traversat; unele într-un mod conflictual (automobilitatea), altele în mod armonios (deplasările neagresive sau cu transportul colectiv nepoluant)



TARGOVISTE Strazi Principale

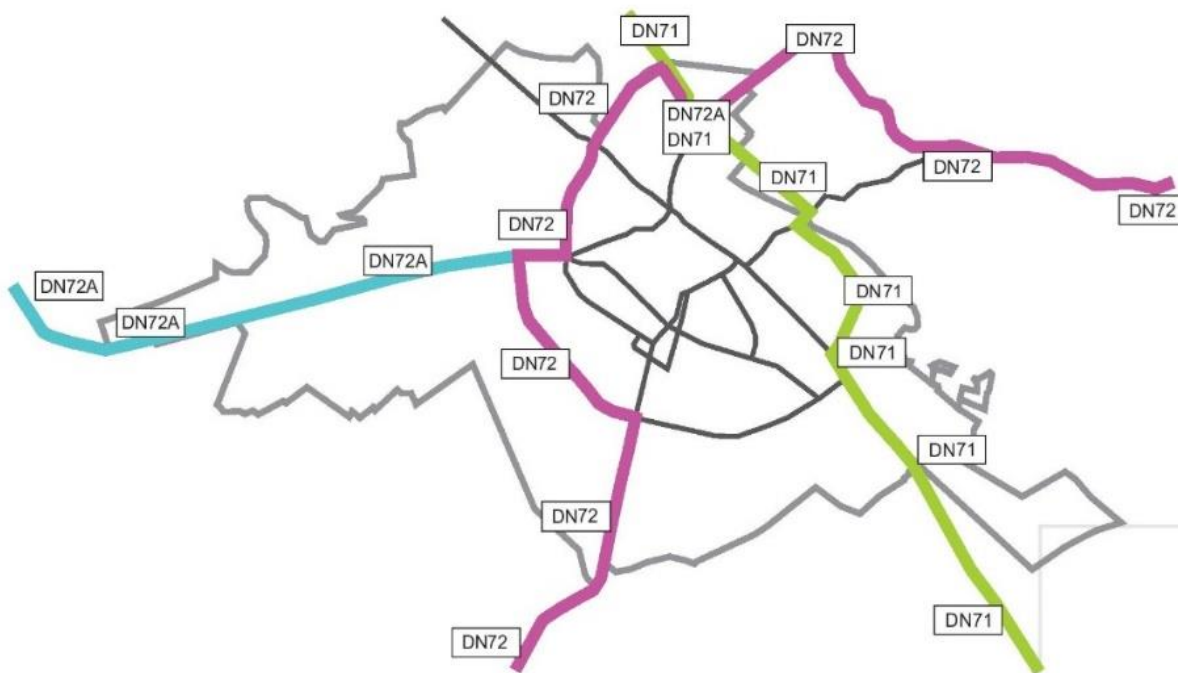


LEGENDA

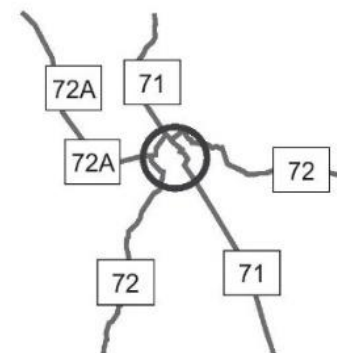
Drumuri Principale		Bulevardul Unirii		Str Tudor Vladimirescu		Str Nicolae Balcescu		Aleea Sinaia	
Str. Petru Cercel		Str. Gaesti		Str Tudor Vladimirescu 2		Calea Campului		Str Mihai Bravu	
Calea Domneasca		Bulevardul Ion Constantin Bratianu		Str Constantin Brancoveanu		Str Colonel Dumitru Baltaretu			
Str Gimnaziului		Bulevardul Independentei		Str Garii		Bulevardul Regele Carol I			



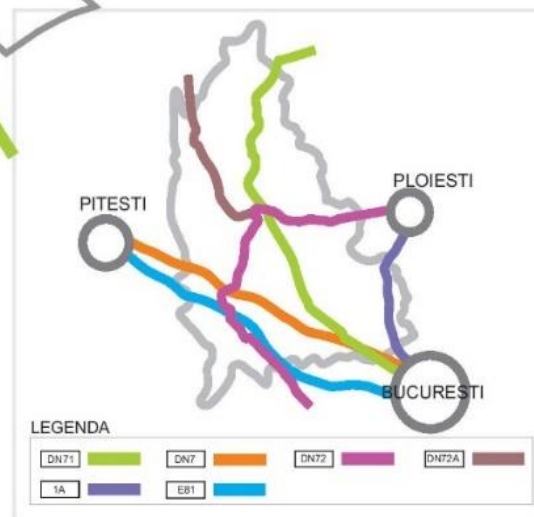
TARGOVISTE



DRUMURI NATIONALE
Targoviste



LEGENDA



6.4 Analiza SWOT

PUNCTE TARI	PUNCTE SLABE
<p>Numărul de localități conectate la rețeaua de alimentare cu apă a crescut, Dambovită, ocupând în comparație cu celelalte județe din regiune, locul 3</p> <p>Lucrări constante pentru dezvoltarea / modernizarea/ reabilitarea infrastructurii publice în județ: de transport, educationale, de sănătate, medicale.</p> <p>Resursele de apă (de suprafață și subterane)</p> <p>Distributia teritorială a densității drumurilor publice 47,1km/100km²</p> <p>Dambovită gestionează 1915 km drumuri, din care 359 km drumuri naționale, iar 1556 km drumuri județene și comunale</p> <p>Rețeaua de drumuri existentă și poziția geografică a județului asigură acestuia o bună deschidere la nivel regional, național și chiar internațional – DN 72: Ploiești-Gaesti – este drum important de legătură între DN1, DN7 și Autostrada A1; DN72A: Târgoviște - Câmpulung, constituie alternativă pentru DN1 și DN7</p> <p>Reabilitare/realizare/modernizare trasee pietonale și pentru bicicliști în municipiile Târgoviște, Moreni</p> <p>Strazile orașenești de la nivelul județului Dambovită, au starea tehnică bună (au fost modernizate)</p> <p>În mai mult de jumătate din localități se distribuie gaze naturale</p>	<p>Lipsa rețelei de canalizare și gaze naturale care să acopere toate comunitățile</p> <p>Distanța relativ mare până la cea mai apropiată stație de cale ferată- (stația Fusea între 5-7 km)</p> <p>Drumuri de exploatare nepietruite</p> <p>Numărul redus de drumuri asfaltate în localități</p> <p>Rețea de canalizare parțială (cf. 55,3% din localitățile respondente la chestionarul de fundamentare a strategiei)</p> <p>Dimensiune redusă a spațiului pietonal și lipsa trotuarelor</p> <p>Infrastructură rurală de bază incompletă (în special în zonele montane) – Infrastructura rutieră, de apă, canalizare, racordare la rețelele de electricitate și de comunicații BB</p> <p>Rentabilitate scăzută a activităților agricole</p> <p>Izolarea termică a clădirilor este necorespunzătoare</p> <p>Locuințe sociale insuficiente</p>
OPORTUNITĂȚI	AMENINȚĂRI
<p>PNDL III, GAL- Extinderea rețelelor de utilități publice la nivelul întregii localități- Extindere rețelei de transport în comun</p> <p>Accesarea de fonduri europene nerambursabile aferente perioadei 2021 – 2027 pentru:</p> <ul style="list-style-type: none"> ○ dezvoltarea infrastructurii utilitare și de mediu – extinderea/ introducerea/ modernizarea rețelei de canalizare, a rețelei de gaze naturale, a rețelei de alimentare cu 	<ul style="list-style-type: none"> ● Existența unor zone predispuse alunecărilor active de teren ● Degradarea drumurilor județene și a podurilor existente datorită acțiunii distructive a râului Dambovită ● Riscul producerii unor eroziuni a malurilor care pun în pericol gospodăria și terenuri agricole



- apa potabila, de iluminat, comunicații în bandă largă, managementul deșeurilor, a stațiilor de epurare a apelor reziduale
- acces la DN71 – Modernizare DN71 Bildana – Sinaia
 - extinderea infrastructurii educationale si sanitare
 - accesare a unor noi proiecte de investitii si crearea unor noi locuri de munca
 - proiecte pentru drumuri de exploatare
 - modernizarea sistemului rutier
 - dotari pentru interventii in caz de situatii de urgenta
 - reabilitarea termică a cladirilor publice si rezidentiale
 - dezvoltarea infrastructurii și a serviciilor de bază ca precondiție pentru creșterea nivelului de atractivitate a zonelor rurale

Disponibilitatea autorităților locale pentru acordare de facilități întreprinzătorilor care vor dezvolta linii de producție sau orice activitate indiferent de domeniul economic

Potențialul pomicol și agricol al zonei

Existența unei vieți culturale și păstrarea tradițiilor pot revigora activități turistice

Punerea în valoare a monumentelor, ca mobil al dezvoltării turismului

Identificarea și valorificarea izvoarelor cu potențial curativ

Dezvoltarea agroturismului în zona

- Adâncirea disparităților dintre zonele rurale și urbane, din cauza slabei capacități în asigurarea infrastructurii și a serviciilor de bază
- Surse financiare insuficiente pentru dezvoltarea infrastructurii, lipsa investițiilor în infrastructura de baza poate avea efecte negative asupra atractivității zonei
- utilizarea necorespunzătoare a îngrășamintelor chimice și naturale
- poluarea solului și stratului fratic cu nitrati și nitriti
- inexistența unor investiții prompte în infrastructura utilitară poate avea ca efect depopularea zonei, subfinanțarea sistemului sanitar și educațional
- Poluarea apelor și a solului, datorită lipsei unui sistem de canalizare
- lipsa locuri de munca care duce la migrația masivă a tineretului către zonele urbane sau chiar în afara țării; creșterea șomajului
- Imbatranirea populației și depopularea anumitor localități
- Receptivitate și flexibilitate scăzută a populației locale la cerințele noi ale pieței, care determină în timp decalaje economice mari
- degradarea rețelei de drumuri din lipsă de fonduri pentru reabilitarea acestora
- Schimbările climatice, afectează producția de fructe din zona

Orientarea programelor de finanțare spre alte zone considerate prioritare

Costul ridicat al documentațiilor preliminare aferente proiectelor

Bugetul local mic pentru cofinanțare și întocmire documentații tehnice accesare fonduri



Capitolul 7. Mediul și schimbările climatice

7.1 Răspândirea noxelor – calitatea apei, aerului, solului

Calitatea apei

Verificarea calității apei potabile produse și distribuite este efectuată de către Direcțiile de Sanatate Publică Dâmbovița și Prahova, Institutul Național de Sănătate Publică București, în baza Planului de monitorizare de audit, atât la ieșirea din stația de apă, la robinetul consumatorului cât și la intrarea în cladire, pentru fiecare sursă de alimentare cu apă potabilă.

Teritoriul județului Dâmbovița este inclus în 2 bazine hidrografice: Buzău-Ialomița și Argeș-Vedea, iar resursele de apă ale județului Dâmbovița sunt constituite din:

- ✓ apele de suprafață (râurile Ialomița, Dâmbovița, Argeș) care sunt și importante surse de alimentare cu apă pentru populație, industrie și agricultură
- ✓ apele subterane care sunt folosite ca surse locale de aprovizionare cu apă a comunităților sau pentru irigarea culturilor.

În zona de munte, în timpul infiltrațiilor, venind în contact cu unele straturi de roci apele se pot mineraliza apărând la suprafață ca ape minerale, cum sunt cele de la Pucioasa (apele sulfurate, sulfuroase, bicarbonatate, clorurosodice) sau de la Vulcana Băi (ape iodurate, bromurate).

2019 – raport Compania de apă TGV

Utilizarea apei de fântână s-a redus semnificativ în anul 2019, prin punerea în funcțiune sau extinderea sistemelor centralizate de alimentare cu apă potabilă în mediul rural. Monitorizarea calității apei potabile se face cu scopul de a asigura:

- ✓ verificarea eficacității măsurilor de control a riscurilor cu impact asupra sănătății umane pe tot parcursul lanțului de aprovizionare cu apă (captare, înmagazinare și distribuție)
- ✓ furnizarea informațiilor cu privire la calitatea apei potabile pentru a demonstra că apa este sanogena, și că sunt respectate valorile parametrilor din Legea calității apei potabile nr. 458/2002 (republicată) cu modificările și completările ulterioare;
- ✓ identificarea mijloacelor adecvate de reducere a riscului pentru sănătatea umană

Pentru asigurarea la cote cât mai înalte a calității rezultatelor analizelor, laboratoarele aplica metode de analiza adecvate, în conformitate cu ultimele ediții ale standardelor de analiza, dispun de personal competent de management, care corespunde criteriilor de pregătire, instruire și experiență impuse de standardele de analiză. Laboratoarele de analiză sunt dotate cu echipamente, etalonate și întreținute conform procedurilor stabilite, la calitatea corespunzătoare standardelor europene.



De asemenea, laboratoarele au un control permanent al calității rezultatelor analizelor, prin validări primare și secundare. În acest sens, ele participă cu regularitate la scheme de comparații interlaboratoare împreună cu alte laboratoare din Uniunea Europeană.

Laboratoarele execută analize, în baza unui Program de monitorizare avizat de către Direcția de Sănătate Publică Dâmbovița, care cuprinde un Plan de prelevare și analiză a probelor de apă pentru fiecare zonă de aprovizionare cu apă precum și parametrii pentru care se înregistrează măsurători în cadrul unui flux continuu de monitorizare în conformitate cu prevederile Legii 458/2002 a calității apei potabile republicată cu modificările și completările ulterioare, în vederea identificării eventualelor accidentale ale surselor de apă și a asigurării calității apei potabile distribuite populației. Scopul este :

- ✓ prevenirea îmbolnăvirilor datorate consumului de apă, prin depistarea din timp și înlăturarea sau limitarea factorilor de risc care ar putea să modifice calitatea apei să afecteze starea de sănătate a consumatorilor
- ✓ de a produce periodic informații despre calitatea organoleptică și microbiologică a apei potabile produse și distribuite și despre eficiența tehnologiei în scopul determinării conformității – apa potabilă este corespunzătoare sau nu din punct de vedere al valorilor parametrilor cf. Lg. 458/2002 a calității apei potabile (republicată) cu modificările și completările ulterioare.

DSP Dâmbovița realizează monitorizarea de audit privind calitatea apei potabile prin activități de inspecție și prin prelevări de probe de la ieșirea din stație până la consumator. Probele sunt analizate în Laboratorul de Diagnostic și Investigații în Sănătate Publică (chimie sanitară și microbiologie) al DSP Dâmbovița. În 2009 laboratorul de chimie și toxicologie sanitară din cadrul DSP Dâmbovița a fost înregistrat la Ministerul Sănătății - Certificat nr.113 din 06.04.2009.

Nr. probe recoltate an 2019	Sursa apa	Conformitate parametrii fizico-chimici	Conformitatea parametrii microbiologici
422	sisteme publice urbane	99,3%	99,1%
743	sisteme publice rurale	98%	99%
199	Fantana	83%	87%

Anul 2019 - probe de apă potabilă prelevate și analizate – DSP – DB

În județul Dâmbovița, există trei laboratoare ale producătorilor/furnizorilor de apă potabilă, care desfășoară monitorizarea de control a apei potabile, analizând parametrii microbiologici și fizico – chimici. Pentru instalațiile de apă din administrarea consiliilor locale analizele aferente monitorizării operaționale se efectuează în Laboratorul DSP Dâmbovița, conform contractelor încheiate între DSP și producători și conform programului de monitorizare elaborate de biroul igiena mediului, în baza Legii 458/2002 modificată și completată și a HGR 974/2004, modificată și completată.

Procentul mare de neconformitate se explică prin gradul mare de poluare al pânzei freatică ca urmare a deversării necontrolate a apelor uzate provenite din gospodăriile particulare, mai cu seama în mediul rural și neîntreținerii corespunzătoare a fântânilor și instalațiilor aferente



acestora. Având în vedere faptul că punctul de conformare pentru probele de apă reprezintă robinetul consumatorului, probele de apă s-au încadrat în prevederile Legii nr. 458/2002 privind calitatea apei potabile, într-un procent de peste 96%. S-au efectuat analize microbiologice și pentru apa (potabilă, bazine de înot), cât și pentru alimente (producție și desfacere)

Analiza microbiologică a apei potabile 2019 – DSP – DB

Nr total probe	Nr total analize	Apa potabila	Analize/ categorie
1745	5236	Fantana	525
		Retea, fantana, izvor captat	4711
		Bazine inot	93
Nr. zone aprovizionare apa potabilă 6	Mediu	Cantitate	Populatie deservită
Târgoviște Găești, Moreni Pucioasa, Fieni Titu	Urban	1.000 mc/ zi	5.000 persoane

Numele ZAP ⁸⁵	Populația rezidentă	totală	Populația rezidentă aprovizionată	Volum de apă furnizat in m ³ /zi
DAMBOVIȚA 1 (TÂRGOVIȘTE)	141297		109895	19304
DAMBOVIȚA 2 (GĂEȘTI)	15117		13050	1000
DAMBOVIȚA 3 (MORENI)	20200		16420	6978
DAMBOVIȚA 4 (PUCIOASA)	29529		25738	3125
DAMBOVIȚA 5 (FIENI)	22401		16783	3201
DAMBOVIȚA 6 (TITU)	10311		7330	792

Concluzie:

- se poate spune că, în ceea ce privește apa potabilă din sistemele de aprovizionare cu apă a fost corespunzătoare, având în vedere că în conformitate cu prevederile O.M.S. nr. 119/2013, procentul de probe necorespunzătoare microbiologic, în rețeaua de distribuție, nu trebuie să depășească 5% din totalul probelor recoltate într-un an calendaristic.
- **Monitorizarea calității apei uzate** se realizează în șase laboratoare situate în orașele Târgoviște, Pucioasa, Fieni, Titu, Găești și Moreni.

⁸⁵ Zona aprovizionare apa potabilă



Verificarea calității apei uzate se asigură prin activitatea laboratoarelor proprii de apă uzată, frecvența de monitorizare și indicatorii de calitate monitorizați fiind cei impuși prin Autorizația de mediu, prin Autorizația de gospodărire a apelor și prin legislația aplicabilă în domeniu.

Laboratoarele realizează monitorizarea calității apei pe fluxul tehnologic al stațiilor de epurare și a rețelelor de canalizare din mediul urban și rural.

Laboratoarele de Apă Uzată aplică metode de încercare standardizate și adecvate, în conformitate cu ultimele ediții ale standardelor de analiză în vigoare.

- ✓ Laboratorul de Apă Uzată Târgoviște, str. Calea Ploiești, Stația de Epurare Târgoviște Sud;
- ✓ Laboratorul de Apă Uzată Fieni, Stația de Epurare Fieni;
- ✓ Laboratorul de Apă Uzată Pucioasa, Stația de Epurare Pucioasa;
- ✓ Laboratorul de Apă Uzată Moreni, Stația de Epurare Moreni;
- ✓ Laboratorul de Apă Uzată Găești, Stația de Epurare Găești;
- ✓ Laboratorul de Apă Uzată Titu, Stația de Epurare Titu.

Lucrări – contracte semnate	Beneficiar	Valoare	Data
Sprîjin pentru pregătirea Aplicației de finanțare și a documentațiilor de atribuire pentru Proiectul Regional de Dezvoltare a infrastructurii de apă și apă uzată din județul Dâmbovița în perioada 2014 – 2020	Compania de Apă Târgoviște Dâmbovița S.A	27.617.334,65 lei	31.05.2017
Proiectul Regional de Dezvoltare a infrastructurii de apă și apă uzată din județul Dâmbovița, în perioada 2014 – 2020	57 UAT	320.000.000 €.	10.2019
Fazarea Proiectului - Extinderea și reabilitarea infrastructurii de apă și apă uzată în Județul Dâmbovița”	Compania de Apă Târgoviște Dâmbovița S.A	30.262.226 Lei	-

Nr Crt	Localitatea	Nr. total probe analizate micro biologic	Nr. total probe analizate fizico-chimici	Nr. total probe analizate Parametri micro biologici	Nr. total probe analizate parametri Micro biologici neconformi	Nr. total probe analizate parametri fizico-chimici	Nr. total probe analizate parametri fizico-chimici neconformi
1	Targoviste	474	474	1799	0	3104	0
2	Moreni	85	85	405	1	425	0
3	Fieni	256	256	1170	0	1917	2
4	Gaesti	58	58	239	0	424	0
5	Pucioasa	558	558	3108	0	6606	38



6	Titu	25	25	87	0	119	0
7	Racari	29	29	136	0	293	0
8	Aninoasa	16	16	80	0	149	0
9	Bezdead	144	144	824	0	1236	0
10	Bilciuresti	33	33	142	0	256	0
11	Branesti	109	109	596	0	798	2
12	Brezoiele	48	48	225	0	422	2
13	Buciumeni	96	96	482	0	596	0
14	Bucșani	48	48	222	0	464	0
15	Candesti	142	142	626	0	996	1
16	Cobia	8	8	36	0	44	0
17	Cojasca	32	32	129	0	248	0
18	Comișani	32	32	136	0	242	0
19	Cornesti	38	38	159	0	259	1
20	Crangurile	22	22	68	0	128	0
21	Darmanesti	9	9	38	49	0	0
22	Dobra	18	18	62	0	112	0
23	Doicesti	9	9	53	0	83	0
24	Dragodana	48	48	221	0	282	1
25	Dragomiresti	29	29	143	0	258	0
26	Finta	141	141	678	34	1327	35
27	Glodeni	59	59	270	0	320	1
28	GuraFoi	10	10	38	0	64	0
29	GuraOcnitei	19	19	95	0	204	0
30	GuraSutii	10	10	38	1	74	0
31	Hulubesti	9	9	34	0	65	0
32	I.L.Caragiale	4	4	18	0	32	0
33	Iedera	24	24	72	0	152	0
34	Lucieni	12	12	28	0	51	0
35	Ludesti	70	70	296	0	582	0
36	Lunguletu	31	31	136	0	293	0
37	Malu cu Flori	124	124	601	0	987	0
38	Manesti	26	26	112	0	211	0
39	Matasaru	65	65	304	1	585	0
40	Moroeni	37	37	216	0	320	1
41	Morteni	34	34	152	0	337	0

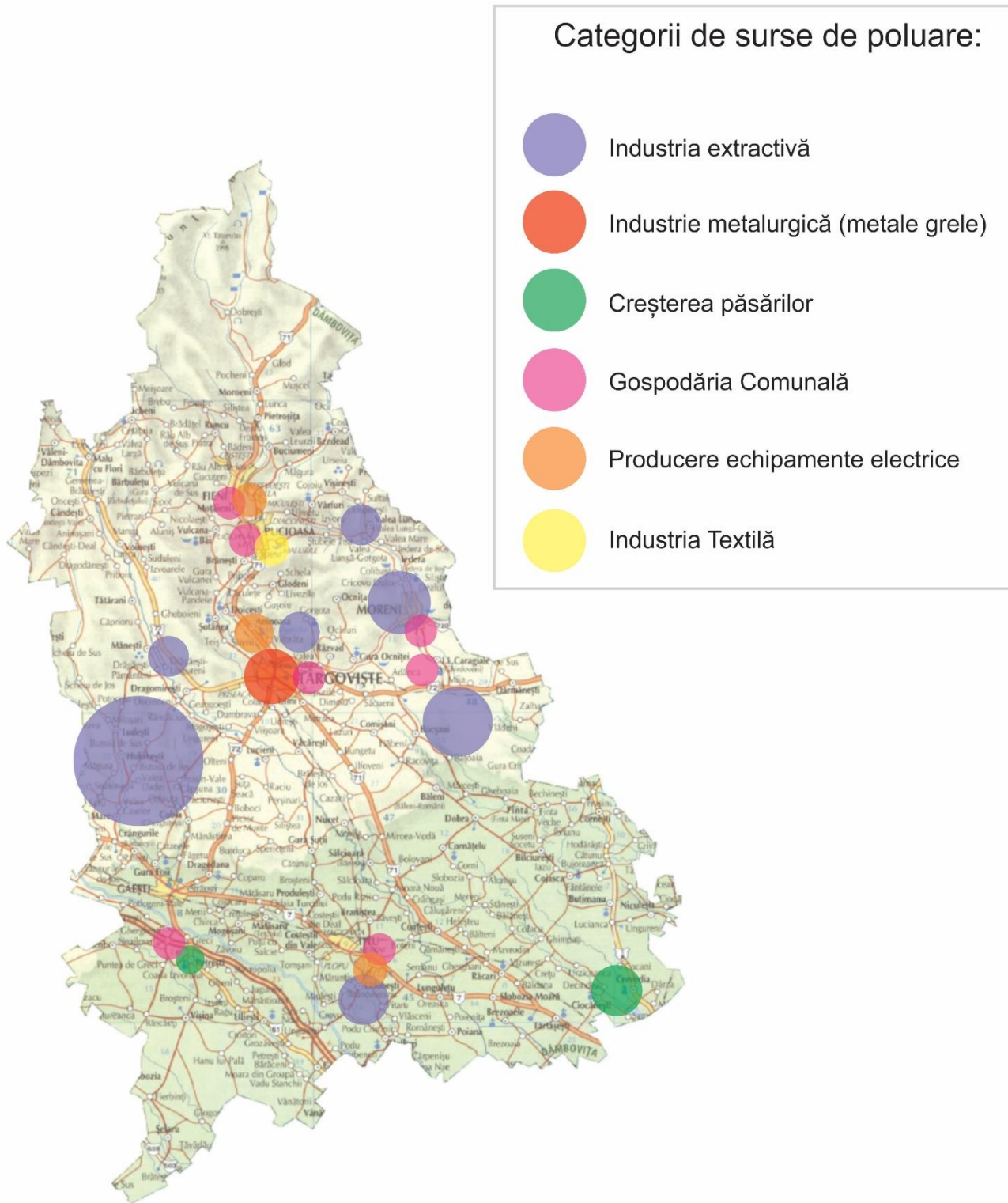


42	Motaieni	26	26	150	0	222	0
43	Niculesti	36	36	181	0	256	12
44	Nucet	56	56	261	0	556	0
45	Ocnita	38	38	158	0	283	0
46	Odobesti	4	4	12	0	18	0
47	Persinari	19	19	109	0	223	1
48	Petresti	76	76	315	0	735	4
49	Pietrosita	27	27	159	0	185	0
50	Poiana	36	36	141	0	258	0
51	Potlogi	23	23	107	0	179	0
52	Produlesti	32	32	134	0	242	0
53	Pucheni	9	9	36	0	88	1
54	Rascaieti	20	20	96	0	180	0
55	Razvad	8	8	40	0	93	0
56	Runcu	9	9	27	0	49	0
57	Selaru	26	26	109	0	198	0
58	SloboziaMoara	18	18	69	0	148	1
59	Sotanga	97	97	483	0	349	0
60	Tatarani	50	50	210	0	402	0
61	Ulmi	20	20	58	0	113	0
62	ValeaLunga	22	22	86	0	153	0
63	Valea Mare	12	12	58	2	86	1
64	Valeni Dambovita	42	42	212	0	322	0
65	Virfuri	21	21	96	0	176	0
66	Visina	34	34	162	0	352	0
67	Visinesti	25	25	87	0	156	0
68	Voinesti	22	22	69	0	146	0
69	Vulcana-Bai	141	141	823	0	1102	2
70	Vulcana-Pandele	22	22	136	0	230	0

Sursa datelor: Direcția de Sănătate Publică a Județului Dambovita și SC Compania de Apă Târgoviște-Dâmbovița SA



JUDEȚUL DÂMBOVIȚA - Harta Surselor cu Potențial de Poluare a Apelor de Suprafață



Calitatea aerului

Clima județului Dâmbovița aparține sectorului cu climă continentală (50% ținutul climatic al Câmpiei Române și 30 % ținutul climatic al Subcarpaților) și în proporție de cca. 20% sectorului de climă continental – moderată (ținuturile climatice ale munților mijlocii și înalți).

Agenția pentru Protecția Mediului Dâmbovița dispune de o rețea de supraveghere a calității aerului formată din două stații automate de monitorizare, amplasate în zone reprezentative din punct de vedere al poluării, astfel:

- ✓ Stația automată DB-1 din municipiul Târgoviște, situată pe strada General Ion Emanoil Florescu FN (în incinta fostei Școli generale nr. 12, lângă Politia mun. Târgoviște), coordonate: 250 27'59,34"; 440 54'54,51"
- ✓ Stația automată DB-2, amplasată în Fieni, Str. Teilor nr. 20 (în parcul central al orașului), coordonate: 250 25'18,30"; 450 07'52,98".

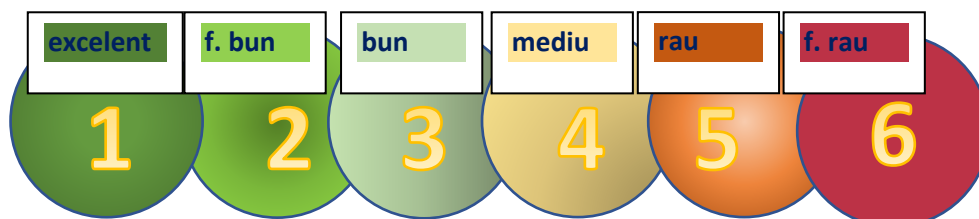
Pentru a avea o imagine a parametrilor climatici din zona montană a Bazinului Dâmbovița au fost analizate datele înregistrate la stația meteorologică Rucăr.

Analiza configurației izotermelor anuale scoate bine în evidență zonalitatea verticală a temperaturii aerului. Pentru culmile înalte ale Făgărașului, lezer-Păpușa, Piatra Craiului și Leaota, corespunzătoare bazinului Dâmbovița, caracteristică este izoterma de 2oC.

Pe măsură ce Dâmbovița străbate unități de relief din ce în ce mai joase, valorile de temperatură cresc: 7,2 oC la Rucăr; 8 oC la Stoenești. Ca și temperatura, precipitațiile urmează aceeași zonalitate verticală: peste 1200 mm pe culmile montane înalte;

- ✓ 1020 mm la Fundata;
- ✓ 899 mm la Podu Dâmboviței;
- ✓ 819 mm la Rucăr;
- ✓ 800 mm la Dragoslavele;
- ✓ 780 mm la Cetățeni.

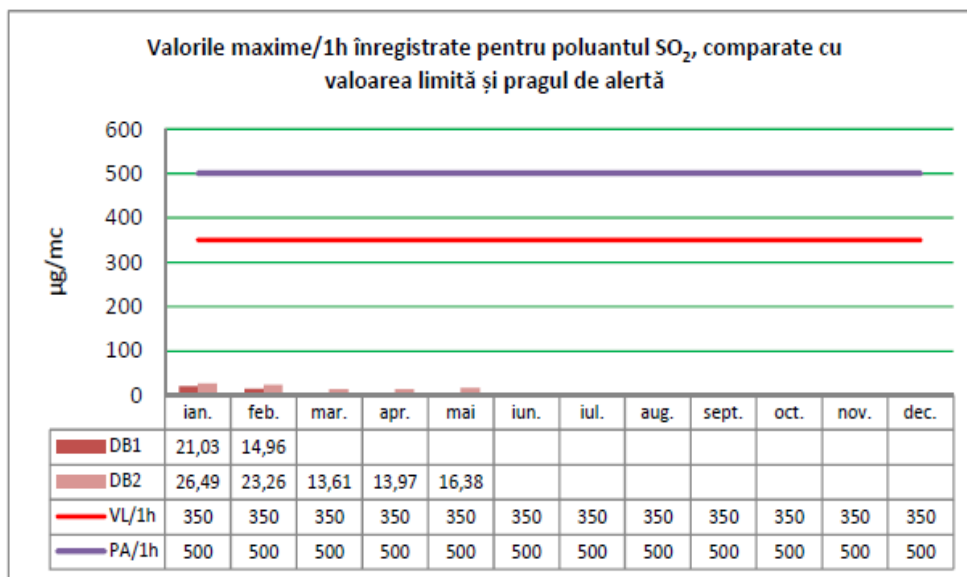
Stațiile automate DB-1 Târgoviște și DB-2 Fieni monitorizează continuu parametrii meteo (temperatură, viteza vântului, direcția vântului, intensitatea radiației solare, cantitatea de precipitații, presiunea atmosferică), poluanți gazoși (oxizi de azot, dioxid de sulf, monoxid de carbon, ozon troposferic) și pulberile în suspensie (respirabile - fracția PM10). Indicele general de calitate a aerului la stațiile automate de monitorizare a calității aerului din rețeaua locală Indicele general și indicii specifici sunt reprezentați prin numere întregi cuprinse între 1 și 6, corespunzătoare calificativelor: excelent, foarte bun, bun, mediu, rău, foarte rău și unui cod de culori.



Indicele specific de calitate a aerului, reprezintă un sistem de codificare a concentrațiilor înregistrate pentru fiecare dintre poluanții monitorizați:

- ✓ dioxid de sulf (SO₂),
- ✓ dioxid de azot (NO₂),
- ✓ ozon (O₃),
- ✓ monoxid de carbon (CO),
- ✓ pulberi in suspensie (PM₁₀).

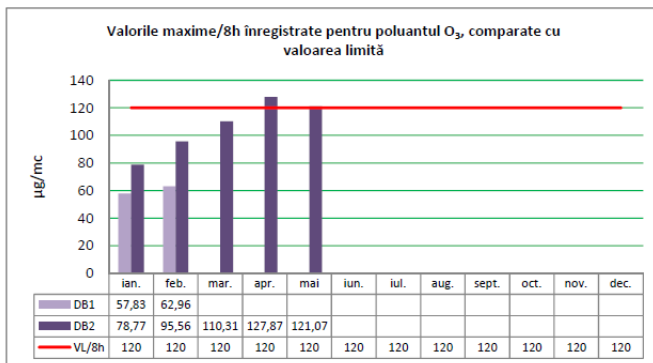
Calitatea aerului măsurat pe o perioadă de 12 luni: ianuarie-decembrie 2019



Indicele general de calitate a aerului, reprezintă un instrument de comunicare către public, ce permite descrierea periodică sub o formă simplă a informațiilor privind starea globală a calității aerului în aria de reprezentativitate a fiecărei stații automate de monitorizare a calității aerului.

DATE CALITATEA AERULUI		MAI		2020		nr. zile		31		Valori limita si Praguri de alerta				
Stati a	Tip stati e	Tip poluant	Perioa da medier e	Maxi ma	Medi a	Media na	Perce nt 98	Nr. Dep VL/Pi nf	Nr. De p PA	Nr. valo ri	Frecv. Depas iri %	Captu ra de date %	Valori limita si Praguri de alerta	
DB 2	AUTOMA TA / urbana	SO2 (µg/mc)	24h	12,64	10,26	10,37	12,21	0		29	0,00	93,55	125 (µg/mc)	
		PM10 nef (µg/mc)	24h	19,64	14,88	16,48	19,60	0		22	0,00	70,97	50 (µg/mc)	
		PM10 Grv (µg/mc)	24h	27,77	15,55	15,02	26,68	0		26	0,00	83,87	50 (µg/mc)	
														VL / PA (1h)
		SO2 (µg/mc)	1h	16,38	10,27	10,42	13,08	0	0	670	0,00	90,05	350/500 (µg/mc)	
		NO (µg/mc)	1h	12,43	7,13	7,75	9,89	-	-	645	-	86,69	-	-
		NOX (µg/mc)	1h	157,07	20,09	19,88	33,59	-	-	645	-	86,69	30 (µg/mc/an, vegetate)	
		NO2 (µg/mc)	1h	152,10	9,38	8,13	20,58	0	0	645	0,00	86,69	200/400 (µg/mc)	
														VL (maxima zilnica a mediilor glisante pe sb)
		CO mg/mc	8h	0,31	0,16	0,16	0,31	0	-	29	0,00	93,55	10 (mg/mc)	
		O3 (µg/mc)	8h	121,07	87,38	85,46	113,47	1	-	29	3,45	93,55	120 (µg/mc)	
														Prag Informare Prag Alerta Ozon-Media 1h
CO mg/mc	1h	0,49	0,08	0,07	0,26	-	-	666	-	89,52	-			
O3 (µg/mc)	1h	125,61	66,70	67,66	108,00	0	0	666	0,00	89,52	180/240 (µg/mc)			





Raport privind starea mediului în județul Dâmbovița în luna mai 2020

S-a înregistrat o depășire a valorii țintă impusă pentru indicatorul ozon. Ceilalți indicatori monitorizați nu au înregistrat depășiri ale valorilor limită stabilite pentru protecția sănătății umane.

Evoluția domeniului imobiliar (a construcțiilor) și a activităților economice și sociale, a avut un impact negativ asupra numărului și calității zonelor verzi cu consecințe îngrijorătoare la nivelul calității vieții și a stării de sănătate a populației din orase, mai cu seamă asupra deteriorării calității aerului.

Studiul a depistat că atât la nivel internațional cât și european/național există prevederi legate de suprafața spațiului verde necesar pe cap de locuitor (minim 9 mp/locuitor, optim 50 mp/locuitor – cf. OMS; UE – minim 26 mp/locuitor), ceea ce ar ajuta în mod sporit necesarul de aer curat, ozon, diminuarea CO₂.

În România, cei 18 mp de spațiu verde/locuitor sunt insuficienți, în acest sens fiind adoptată OUG nr 59/2007 privind instituirea Programului National de Îmbunătățire a Calității Mediului prin realizarea de spații verzi în localități.

Soluțiile de înverzire au constituit o preocupare importantă a analizei. Astfel s-au constatat următoarele soluții posibile de compensare a diminuării spațiilor verzi:

- Înțelegerea și promovarea conceptului de *green technology* prin amenajarea de spații verzi verticale, terase înverzite, vegetații sălbatice constituie o varianta modernă de multiplicare a suprafețelor ocupate cu vegetație.
- *Greenroof technology* cu beneficii ecologice, economice, estetice și psihologice incontestabile (absorbția CO₂-ului și reducerea efectului de insulă de căldură reducerea temperaturii aerului ambiental, filtrarea aerului, reducerea strălucirii orbitoare a luminii solare, absorbția și filtrarea metalelor grele etc.)
- Grădinile verticale reprezintă o altă sursă modernă de sporire a spațiilor verzi în interiorul orașelor. Pereții clădirilor pot fi acoperiți de vegetație atât la interiorul cât și la exteriorul acestora asigurând astfel un decor impresionant și totodată avantajele ecologice ale unei astfel de soluții tehnologice. Plantele pot fi fără sistem de susținere sau acoperitoare de ziduri (liane); de asemenea unele construcții necesită amenajări speciale pentru susținerea și configurarea plantelor într-un anumit tip de design.



Fondul funciar reprezintă totalitatea terenurilor (inclusiv cele acoperite cu ape) indiferent de destinație, de titlul pe baza căruia sunt deținute sau de domeniul public sau privat din care fac parte.

În funcție de modul de utilizare, terenurile pot fi:

- ✓ terenuri agricole;
- ✓ terenuri forestiere;
- ✓ terenuri acoperite permanent cu apă;
- ✓ terenuri din intravilan;
- ✓ terenuri cu destinații speciale (căi de transport, rezervații naturale etc.)

La nivelul țării există un Sistem Integrat de Monitorizare a Solurilor din România (S.I.M.S.R), format din două subsisteme:

1. Sistemul de Monitorizare Soluri Agricole
2. Sistemul de Monitorizare Soluri Forestiere.

Studiile în teren sunt realizate de către Institutul de Cercetări pentru Pedologie și Agrochimie București, în colaborare cu Oficiile de Studii Pedologice și Agrochimice teritoriale, cu Institutul de Cercetări și Amenajări Silvice București și cu unitățile silvice teritoriale.⁸⁶

În urma acțiunii de reinventariere a siturilor contaminate din județ, a fost identificată următoarea situație:

- nr. Situri contaminate (din H.G. 683/ 2015): 2 amplasamente
- nr. Situri Remediate din contaminate: 1 amplasament
- nr. Situri din industria miniere (MEC): 3 amplasamente
- Nr. Situri contaminate (reinventariate) (fara MEC): 1 amplasament
- TOTAL situri contaminate (reinventariate): 1+3 = 4 amplasamente
- nr. Situri potențial contaminate (din HG 683/ 2015): 77 amplasamente
- nr. Remediate din cele potențial contaminate: 9 amplasamente
- **TOTAL situri potențial contaminate (reinventariate): 68 amplasamente**

Remedierea terenurilor contaminate se va realiza conform prevederilor Legii nr. 74/2019 privind gestionarea siturilor potențial contaminate și a celor contaminate.

Schimbările în utilizarea solurilor, precum și exploatarea unor resurse naturale într-un ritm mai rapid decât cel în care se pot regenera, au condus la modificări ale suprafeței categoriilor de terenuri din cadrul fondului funciar.

Factorii de presiune asupra calității solurilor

Aplicate în mod rațional îngrășămintele constituie premisa menținerii și sporirii fertilității solurilor, în scopul creșterii producției agricole. În cazul în care sunt folosite fără a lua în

⁸⁶ „Studiile pedologice și agrochimice și informațiile din Baza de date a sistemelor județene de monitorizare sol/teren, aflate la OSP, reprezintă bun proprietate publică și sunt accesibile contra cost persoanelor fizice și juridice interesate, cu excepția cazurilor reglementate potrivit prevederilor legale”.



considerare natura solurilor, condițiile meteorologice sau necesitățile plantelor, îngrășămintele, pot provoca dereglarea echilibrului ecologic.

Utilizarea nerațională a îngrășămintelor determină apariția unui exces de azotați și fosfați care au un efect toxic asupra microflorei din sol și conduce la acumularea în vegetație a acestor elemente. Poluarea solurilor în sectorul zootehnic se poate produce în urma depunerii pe sol a dejecțiilor animaliere, care având în compoziție aproape exclusiv substanțe organice pot fi utilizate pentru fertilizarea terenurilor agricole.

Administrarea necorespunzătoare a acestora poate provoca dereglarea compoziției chimice a solului prin îmbogățirea cu nitrați, cu efecte toxice și asupra apei freatică. Folosirea directă a acestor deșeuri ca îngrășămintă pune și probleme legate de producții de descompunere (intermediari) care sunt toxici pentru animale și om.

De asemenea, aceste deșeuri constituie un mediu prielnic de dezvoltare a microorganismelor, inclusiv a celor patogene, putând produce poluarea solului.

Fermele zootehnice din județul Dâmbovița produc și gestionează două tipuri de deșeuri care sunt stocate temporar:

- ✓ deșeuri animaliere preluate pe bază de contract de firme autorizate,
- ✓ deșeuri tehnologice (dejecții lichide și solide) depozitate în bazine de stocare - decantare.

După uscare nămolurile de la epurare sau dejecțiile animaliere sunt valorificate ca îngrășământ organic. Trecerea de la creșterea animalelor în complexe la creșterea în gospodării, a redus concentrarea rezidurilor în anumite puncte și disiparea lor pe suprafețe mai întinse dar cu o încărcare mai redusă, favorizând și utilizarea lor ca îngrășământ natural.

Principalele activități din sectorul industrial care pot determina poluarea solului sunt cele din industria petrolieră (extracție, depozite carburanți, depozite de șlam), exploatarea substanțelor minerale utile (exploatări miniere, cariere, balastiere), depozite de zgură și cenușă din termocentrale, depozite de zgură din industria metalurgică. În mai mică măsură se poate vorbi de alterarea calității solurilor ca urmare a depunerii diferitelor substanțe evacuate în aer de sursele de emisie sau a pătrunderii substanțelor poluante în sol prin antrenarea lor de către precipitații și infiltrații. Industria petrolieră – extracție, depozite de carburanți, depozite de șlam petrolier Industria petrolieră poate genera poluări accidentale cu țigăi sau apă sărată de zăcământ unde prin intervenție rapidă se pot înlătura efectele asupra solului sau contaminări ale solului (actuale sau istorice) care necesită măsuri de reconstrucție ecologică.

Exploatarea substanțelor minerale utile (exploatări miniere, cariere, balastiere) a dus la deteriorarea calității solului și subsolului și pierderea stratului fertil de sol, în prezent exploatările sunt închise.

S.C. Carpatcement Holding S.A. Fieni exploatează substanțe minerale utile:

- ✓ gips în cariera Pucioasa (30,5 ha),
- ✓ marnă și argilă în cariera Malu Roșu (25 ha),
- ✓ calcar și gnaiss în cariera Lespezi (100,5 ha).



Activitățile de exploatare și prelucrare a agregatelor minerale sunt localizate în special în albiile minore sau în zonele de terasă ale râurilor Argeș, Dâmbovița și Ialomița. După finalizarea lucrărilor, agenții economici care au exploatat agregate minerale din terasele râurilor, au obligația să redea suprafețele ocupate în circuitul agricol, silvic sau să înființeze exploatații piscicole. Aldea de zgură de oțelărie Lucieni (8 ha) provenind de la S.C. Mechel S.A. Târgoviște se află în faza de valorificare a zgurei depozitate, proces din care rezultă agregate minerale pentru construcția de drumuri și materie primă secundară pentru industria metalurgică. În zona platformei industriale a orașului Târgoviște, activitățile desfășurate de unități industriale precum S.C. Mechel S.A., S.C. Oțelinox S.A. sau S.C. Erdemir România S.R.L. nu au generat modificări importante ale calității solurilor limitrofe sau din interiorul amplasamentelor.

Aceste unități pot genera poluare prin depunerea pe sol a diferitelor substanțe evacuate în aer de sursele de emisie, depozitarea necorespunzătoare a unor materii prime și deșeuri, pătrunderea în sol a diverselor substanțe poluante prin antrenarea lor de către precipitații și infiltrații etc.

Probe și măsurători – calitatea solului din depunerile precipitațiilor

Depuneri agenți chimici

Sediul APM Dâmbovița

Interval de prelevare	Depunere de precipitații/ intervalul de prelevare		
	mg S/mp	mg N din azotați, amoniu și azotiți/mp	mg cloruri/mp
Ianuarie	11,852	25,901	Cl
Februarie	SLD	Cl	0,3
Martie	0,159	81,900	3,34
Aprilie	3,264	32,033	2,75
Mai	SLD	122,197	16,59

Sediul DB1 Târgoviște

Interval de prelevare	Depunere de precipitații/ intervalul de prelevare		
	mg S/mp	mg N din azotați, amoniu și azotiți/mp	mg cloruri/mp



Ianuarie	CI	0,159	CI
Februarie	SLD	11,908	SLD
Martie	5,79	57,857	10,9
Aprilie	SLD	28,555	1,89
Mai	31,08	144,936	44,85

Depuneri metale:**Sediul APM Dâmbovița**

Interval de prelevare	Depunere de precipitații/ intervalul de prelevare		
	μg Pb/mp	μg Ni/mp	μg Cd/mp
Ianuarie	SLD	43,283	SLD
Februarie	22,210	17,905	1,190
Martie	107,495	SLD	SLD
Aprilie	16,723	SLD	11,822
Mai	75,094	27,625	6,972

Sediul DB1 Târgoviște

Interval de prelevare	Depunere de precipitații/ intervalul de prelevare		
	μg Pb/mp	μg Ni/mp	μg Cd/mp
Ianuarie	SLD	36,362	SLD
Februarie	5,145	6,884	1,028
Martie	15,419	0,246	0,455
Aprilie	SLD	SLD	SLD
Mai	58,354	15,796	37,429



În județul Dâmbovița au fost identificate și au fost incluse în lista siturilor contaminate/potențial contaminate 79 de situri, dintre care 78 aparțin OMV Petrom S.A. (parcuri, depozite de șlam - bătăle, depozite Peco, depozite centrale) și un sit contaminat istoric în comuna Crângurile, pe amplasamentul unei foste fabrici chimice, suprafața respectivă fiind în proprietatea autorității publice locale (Primăria Crângurile).

În privința zonelor în care OMV Petrom S.A. își desfășoară activitatea, se pot lua în considerare:

- ✓ locații în care OMV Petrom S.A. și-a desfășurat și continuă să-și desfășoare activitatea;
- ✓ locații unde funcționarea instalațiilor, echipamentelor a fost oprită și urmează redarea în circuitul agricol sau silvic;
- ✓ locații ocupate de depozite de șlam extracție/bătăle;
- ✓ alte zone în care s-au produs poluări accidentale, cu impact local/punctiform.

În cazul siturilor aparținând OMV Petrom S.A. contaminarea a fost dovedită analitic, în punctele de prelevare executate la data realizării Bilanțurilor de mediu. Pentru situl contaminat istoric de la Crângurile nu au existat studii/documentații care să confirme contaminarea.⁸⁷

Recuperarea siturilor poluate istoric –

Amplasament – localitatea Ochiuri, gura Ocniței, jud. Dâmbovița

Depozit – materiale combustibile – țiței - Beneficiar – OMV- Petrom

Proiectant – Team Oil SRL, Ploiesti, jud. Prahova⁸⁸

Proiectele care se ocupă de recuperarea siturilor poluate istoric trebuie să elaboreze conceptul preliminar și caracteristicile tehnice, comparând soluțiile alternative de detaliu pentru a asigura alegerea soluțiilor celor mai eficiente din punct de vedere al costurilor. Studiul de fezabilitate va prezenta funcționalitatea și modalitatea de folosire a amplasamentului în trecut (istoric), condițiile existente, precum și gradul de contaminare, va stabili criteriile adecvate de remediere, va elabora propunerile de remediere preliminară și proiectul tehnic, va compara soluțiile alternative detaliate pentru a se asigura alegerea soluțiilor cele mai bune din punctul de vedere al cost-eficienței. Măsurile de remediere/reabilitare vor fi îndeplinite în conformitate cu standardele stabilite prin Directivele UE și legislația românească în vigoare. Pentru realizarea studiului de fezabilitate au fost întreprinse următoarele investigații :

⁸⁷ informațiile referitoare la siturile contaminate au fost stocate într-o bază de date online, Sistem de Inventariere al Informațiilor despre Situri Contaminate (CoSIS), administrată de Agenția Națională pentru Protecția Mediului.

⁸⁸ sursa - din arhiva firmei Team Oil SRL/ ing. C. Stan- director g-ral, Ploiesti, jud. Prahova



- ✓ investigații geochimice, geologice și hidrogeologice complete așa cum este solicitat pentru evaluarea profesională a situației prezente și a riscurilor privind determinarea tipului, naturii și gradul de contaminare al zonelor respective, precum și impactul asupra solului, apelor, aerului și sănătății publice, dacă este cazul.
- ✓ numărul și tipul investigațiilor va fost stabilite în conformitate cu legislația în vigoare.
- ✓ proiectarea inițială a componentelor proiectului a realizat o noua analiză la nivelul fezabilității a soluțiilor alternative deja analizate la nivelul pre-fezabilității
- ✓ s-a acordat atenție criteriilor de remediere și a prezumțiilor stabilite prin proiectare, asigurându-se că metodele de remediere/reabilitare adecvate sunt selectate și că acestea sunt de capacitate sau marime adecvată/corectă.
- ✓ s-a elaborat analiza de *Impact asupra mediului* – s-a pregătit un rezumat al EIA și o descriere a rezultatelor semnificative și a impactului proiectului asupra mediului
- ✓ se demonstrează contribuția proiectului pentru societate - beneficiile proiectului depășesc costurile acestuia
- ✓ s-a efectuat analiza sensibilității proiectului față de schimbarea ipotezelor cheie.

OMV PETROM a modernizat depozitul de tratarea țițeiului în localitatea Ochiuri pentru creșterea siguranței în exploatare și alinierea la cerințele legale și standardele OMV PETROM.

Proiectul a fost întocmit cu respectarea prevederilor Legii 10/1995 privind calitatea în construcții. Lucrările reprezintă construcții ingineresti specifice tehnologiei amplasate în incinta depozitului precum și lucrări utilitare și de sistematizare pe verticală și amenajare a incintei. Amplasamentul Depozitului Ochiuri modernizat se găsește din punct de vedere administrativ pe perimetrul localității Ochiuri, comuna Gura Ocniței, jud. Dâmbovița. Din punct de vedere geomorfologic amplasamentul se găsește pe terasa inferioară dreaptă a pârâului Slănic, în aval de confluența acestuia cu Valea Reșca. Clima perimetrului cercetat este temperat - continentală, subtipul dealurilor extracarpatiche cu nuanță de tranziție la continentalism. Lucrările de construcții prevăzute în cadrul proiectului de modernizare a Depozitului Ochiuri sunt următoarele:

- ✓ Terasamente generale conform profilelor de nivelare
- ✓ Cuva retenție la rezervoarele 33-TK-2101A/B
- ✓ Rigola evacuare apă
- ✓ Sistem de canalizare închisă
- ✓ Sistem de canalizare deschisă (ape pluviale)

Necesitatea execuției drumurilor este strict determinată de realizarea modernizării depozitului de țiței. Fundațiile rezervoarelor au fost proiectate în elevație sub forma de fundații inelare din beton armat monolit așezate pe un strat de beton simplu de egalizare. Conform studiului geotehnic fundațiile rezervoarelor de țiței au fost așezate pe un teren îmbunătățit format dintr-un strat de 50cm de balast compactat 95% Proctor și două straturi de piatră spartă de câte 20cm grosime, cel de la baza servind la formarea stratului de bază pentru umplutura astfel realizată.

La execuția inelului se va folosi beton armat monolit C25/30, care corespunde claselor de expunere XC4 și XF1. Pentru betonul simplu de egalizare se va utiliza beton turnat monolit de clasa C12/15. Pentru armarea fundațiilor s-a folosit oțel beton PC52 și OB37.



Înainte de recuperare*După reabilitare-recuperare*

7.2 Bazinul hidrografic - județul Dâmbovița – cadrul natural

Principalele cursuri de apă care stăpânesc teritoriul județului aparțin unor bazine hidrografice distincte: Argeș în jumătatea de sud-vest, cu cel mai important afluent al său – râul Dâmbovița (1127 km, împreună cu toți afluenții) și Ialomița în jumătatea de nord-est.

Administrația Bazinală a apelor Argeș Vedea – Pitești, prin Sistemul de Gospodărirea Apelor Argeș, Sistemul hidrotehnic Văcărești și Sistemul de Gospodărirea Apelor Ilfov - București administrează cca 55 % din teritoriul județului, respectiv o suprafață de 2368 kmp în partea vestică și sudică a acestuia: Relieful județului este diversificat, fiind dispus în trepte de relief care se succed de la nord spre sud, acestea fiind alcătuite din munți (9%), dealuri (41%) și câmpii (51%).

- ✓ Suprafața de județ aferentă A.B.A.Argeș Vedea : 2368 kmp⁸⁹
- ✓ Lungimea cursurilor de apă : 1.127 km.

Lucrări de gospodărirea apelor existente pe teritoriul județului:

Lacuri de acumulare	Nr.	29 - km
- permanente /volum la NNR	Nr./ mii mc	26 / 37. 578
- nepermanente / volum total	Nr./ mii mc	3 / 34. 236
Indiguiri	Nr. km	2 / 11,6
	Loc.ap/ob.ind.	8 / 17
Lucrări de protecții albiei și maluri (apărări, regularizări)	Nr. km	24 / 84,756
	Loc.ap/ob.ind.	65 / 61

Încadrarea geografică - Râul Dâmbovița își are izvorul la peste 2240 m, sub vârful Roșu (2469 m) și se varsă în Argeș lângă localitatea Budești. Pe o distanță de 70 Km, de la izvor până la localitatea Cetățeni, Dâmbovița străbate zona montană, totalizând un bazin hidrografic cu o suprafață de 589 Kmp. Cumpăna de ape, în partea de vest, separă bazinul Dâmboviței de cel al Argeșului,

⁸⁹ Acest teritoriu este organizat din punct de vedere administrativ în 45 de comune și două orașe (Titu și Găești), cu o populație de 225249.



trecând prin următoarele vârfuri: Brătîla (2274 m), Roșu (2469 m), Păpușa (2391 m), Măra (1850 m), Tefeleica (1710 m), Mateiaș (1239 m). În nord și nord-est, cumpăna de ape, care pornește tot din vârful Brătîla și care urmărește linia de cea mai mare altitudine până la Vârful Sfântu Ilie (1887 m), delimitează bazinul Dâmboviței de cel al Oltului, iar în continuare, până la Vârful Plaiul Găvanei (1256 m) îl separă de bazinul Ialomiței.

În zona montană, valea Dâmboviței prezintă funcția de limită morfologică, despărțind masivele ce țin de grupa montană a Făgărașului (Munții Făgăraș și Munții Iezer-Păpușa), de cele care aparțin de complexul montan Bucegi (Munții Piatra Craiului și Munții Leaota). Sub raport hipsometric, relieful prezintă valori altitudinale ce variază între 550 m, cât atinge în punctul de confluență al pârâului Valea Chiliilor cu Râul Dâmbovița și 2469 m în Vârful Roșu. Din cei 589 Kmp, cât însumează sectorul montan, aproape 51,6% (304 Kmp) reprezintă suprafețe situate între 1000 și 1500 m altitudine. Arealul cuprins între curbele de nivel de 1500 și 2000 m totalizează 97 Kmp (16,5%), iar cel mai mic procent, de 5,1% (30 Kmp) îl deține zona cu înălțimile cele mai mari și anume peste 2000 m.

Dacă densitatea fragmentării reliefului pe întregul bazin al Dâmboviței are o valoare medie de 0,45 Km/Kmp, în schimb, zona montană are valoarea medie a acestui parametru de 0,60 Km/Kmp. Energia de relief oscilează între 320 și 1000 m, iar panta reliefului, exprimată prin gradul de înclinare a versanților, a interfluviilor și a patului albiei râurilor se caracterizează prin aspecte diferite, sub raport valoric, în funcție de subunitatea de relief sau de bazinul hidrografic secundar. De exemplu, panta medie a talvegului Dâmboviței în sectorul montan este de 24,1 m/Km ($2240 - 550 \text{ m} / 70 \text{ Km} = 24,1 \text{ m/Km}$). Față de această valoare medie, apar o serie de diferențieri în funcție de tronsonul respectiv. De pildă, panta cu valoarea cea mai mare și anume de 85,5 m/Km, este atinsă între izvor și Lacul Pecineagu, unde Dâmbovița, pe o distanță de 14,5 Km, coboară de la 2240 m la 1000 m altitudine.

Rețeaua hidrografică Râul Dâmbovița străbate zona montană pe o distanță de 70 Km, realizând o rețea hidrografică cu o lungime totală de 356,6 Km. De pe malul stâng, râul Dâmbovița primește 28 de afluenți de ordinul I, în timp ce de pe dreapta, afluenții de ordinul I sunt în număr de 20. Valorile privind lungimea afluenților variază între 1 Km (valea Berila) și 16 Km (Râușorul).

Primul afluent mai important pe care îl preia Dâmbovița, pe stânga, este Dâmbovicioara (11 Km). El se formează pe versantul sud-estic al Pietrei Craiului și se varsă lângă Podu Dâmboviței. Este întrecut însă ca lungime de pârâul Râușor (16 Km), primul afluent mai important pe care îl primește Dâmbovița pe dreapta, în dreptul localității Rucăr, avându-și izvoarele sub vârful Păpușa. Se poate concluziona că cei mai importanți afluenți pe care îi primește Dâmbovița în zona montană sunt: Dâmbovicioara, Cheia, Ghimbavul, Valea Bădenilor și Râușorul.

În funcție de suprafața bazinului (589 Kmp) și de lungimea celor peste 48 de văi, cu o lungime totală de 356,6 Km, densitatea medie a rețelei hidrografice este de 0,60 Km/Kmp. Dacă analizăm harta densității rețelei hidrografice a întregului bazin al Dâmboviței se constată că valorile variază între 0 și 1,8 Km/Kmp. Zonei montane îi corespund însă valorile cele mai ridicate (peste 1,5 Km/Kmp).

În funcție de predominarea uneia sau a alteia din sursele de alimentare (ploi, zăpezi, ape subterane), debitele medii variază atât în timpul unui an, dar și de la un an la altul. Analizând repartiția spațială a debitelor medii multianuale pe râul Dâmbovița, se constată o creștere a valorilor respective de la izvor către vărsare și anume de la 4,80 m³/s la Podu Dâmboviței în apropiere de izvoare, 10,16 m³/s la Malu cu Flori, la intrarea în dealurile subcarpatice.



Afluenții Dâmboviței din zona montană, care se caracterizează printr-o alimentare pluvio-nivală cu o pondere de 59%, înregistrează un debit mediu mai mic de 1 m³/s, oscilând între 0,124 m³/s pe râul Cheia și 0,934 m³/s pe Râușor. În ceea ce privește variația multianuală a debitelor maxime se constată că valorile cele mai mari au fost înregistrate în ani diferiți față de cei în care s-au semnalat cele mai ridicate cote ale debitelor medii anuale. La stația hidrometrică Podu Dâmboviței, cea mai mare valoare a debitului maxim a fost înregistrată în iulie 1969 și a fost de 107 m³/s.

Afluenții Dâmboviței:

- ✓ Râul Râușor a evoluat cu cel mai mare debit maxim și anume de 51,7 m³/s, în iulie 1973, aproape de 55 de ori mai mare decât debitul mediu;
- ✓ Valea Bădenilor a atins, în iulie 1981, un debit (32,5 m³/s) de circa 43 de ori mai mare decât media anuală.
- ✓ debitele minime se pot produce în orice lună, fiind influențate de condițiile climatice locale și, mai ales, de scăderea rezervelor de apă, care alcătuiesc sursele de alimentare

Râul Dâmbovița evoluează cu debite minime care, în tot timpul anului, scad cu mult sub 1 m³/s, depășind cu puțin această valoare numai în luna mai la Podu Dâmboviței și în mai, iunie și iulie la stația Malu cu Flori.

- **Apele stătătoare** - În zona montană a bazinului Dâmboviței, lacurile naturale se întâlnesc sub forma a 3 tipuri genetice: lacuri situate în regiuni cu relief nival, lacuri carstice și lacuri de baraj, prin pornituri și alunecări. Dintre lacurile nivale pot fi menționate cele din jurul vârfului Tefeleica (Munții Iezer), din Muntele Barbului, care aparține de Masivul Păpușa, din Muntele Albescu, (Masivul Leaota), precum și lacul Tăul Brătiliei din Curmătura Brătiliei. Cuvetele acestor lacuri prezintă un volum mic de apă, iar de cele mai multe ori seacă, transformându-se în mlaștini ierboase.

Lacurile carstice sunt prezente în zonele de dezvoltare a rocilor calcaroase, sub formă de lacuri permanente, dar mai ales temporare. Dintre cele permanente, amintim cele două lacuri carstice formate în dolinele existente în înșeuarea dintre masivele Mateiaș și Hulei, precum și Lacul Tăul fără Fund format într-o dolină de formă circulară cu un diametru de 12 m. Lacurile carstice temporare, situate în doline, polii sau văi oarbe, au apă din primăvară, când se realizează acumularea apei, până spre mijlocul sezonului cald.

Lacurile de baraj, prin pornituri sau alunecări sunt prezente, cu precădere, în bazinul pârâului Stoeneasca și au caracter temporar. Deși pe râul Dâmbovița și pe unii afluenți din sectorul montan (Dâmbovicioara, Râușor) există posibilități pentru realizarea de lacuri artificiale, în prezent există un singur lac de acest gen și anume Lacul Pecineagu, care alimentează hidrocentrala Clăbucet, situată în localitatea Sățicu de Sus. Lacul Pecineagu, realizat în anul 1983, are un baraj cu o înălțime de 107 m, permițând acumularea în spatele său a unui volum total de 68,9 milioane mc de apă.

Apele subterane - Dintre apele subterane, cele freatice prezintă cel mai important rol în alimentarea rețelei hidrografice. În sectorul montan, în zonele unde predomină conglomeratele, se întâlnesc importante rezerve de ape care sunt cedate treptat prin intermediul izvoarelor. Mari rezerve de apă se acumulează și în fisurile rocilor calcaroase care de asemenea apar la zi sub formă de izvoare.



Merită amintite în acest sens numeroasele izvoare carstice, care țâșnesc din versantul vestic al munților Piatra Craiului și acele "gâlgoaie" (tot izvoare carstice) întâlnite în amonte de confluența pârâului Valea Muierii cu Dâmbovicioara. Deși studiile hidrologice, privind stratele acvifere de adâncime, sunt infime, prezența calcarelor și conglomeratelor considerate ca principalele tipuri de roci acvifere, precum și a precipitațiilor abundente din zonă, atestă și acumularea unor bogate ape subterane de adâncime. Acestea asigură debite constante numeroaselor izvoare ce-și fac apariția în cadrul hidrostructurii respective. Trebuie amintite și hidrostructurile fisurale caracteristice formațiunilor metamorfice, precum și cele de depresionare tectonice unde apele subterane se află sub presiune, manifestând, în forajele executate, ascensional sau artezian.

Măsurile de relocare - hazard inundabilitate

Dincolo de lipsa instrumentelor financiare și a unei legislații protective, dincolo de lipsa de interes față de fenomenul degradării spațiilor construite, cel mai important factor și determinant este cel uman fenomenul inundațiilor a distrus mii de case total sau parțial, în timp- proprietarii s-au reîntors în același loc, locuind în continuare în același spațiu ; fondurile de strămutare au fost, de multe ori refuzate, comunitățile din spațiile rurale nedorind să-și părăsească pământul, deși locuința și

- acareturile se aflau chiar pe o fosta *albie major*.
- pierderea demografică, prin căutarea altor teritorii mai viabile și mai dinamice;, comunitatea care părăsește un spațiu nu lasă șansă reîntoarcerii și reabilitării locului părăsit; de aici și apariția unui nou factor
- degradarea construcțiilor prin deplasare demografică în urma unor evenimente

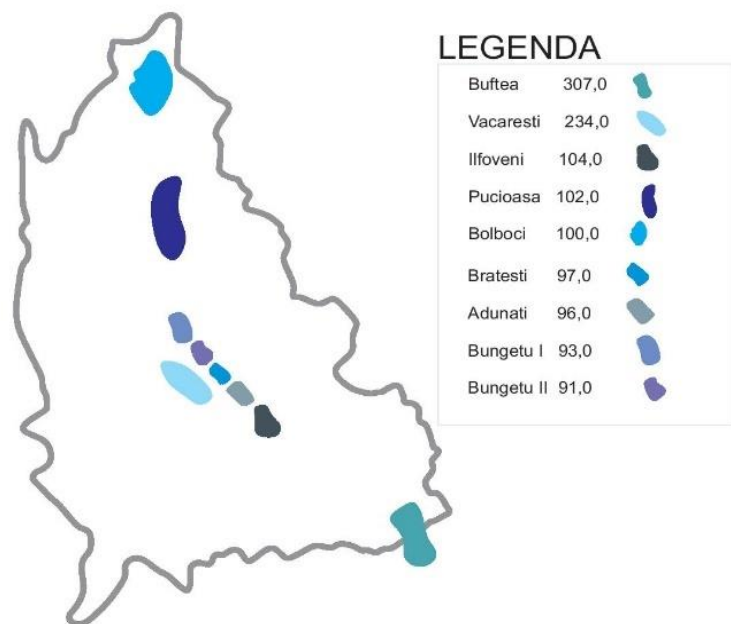
Nr. crt	Denumire	Curs de apa	Lungime mal drept (km)	Lungime mal sting (km)	Qmax (mc/s)
Jud. Dambovita Indiguiri					
1	Dig Conțești	Dambovița	-	8,1	-
2	Dig Boteni	Dambovița	3,1	-	-
3	Dig r. Dâmbovița amonte NH Brezoaiele	Dambovița	-	1,8	-
4	Dig pr. Ciorogârla	Ciorogârla	2,0	-	-
5	Dig pr. Ilfov la Priseaca	Ilfov	8,0	8,0	-
TOTAL JUD. DAMBOVITA		3	13.1	17,9	



Nr. crt.	Denumire	Curs de apa	Lungime mal dr.(km)	Lungime mal st (km)	Qma(mc/s)
Jud. Dambovita Aparari si consolidari de mal					
1	Apărare de mal la Malu cu Flori	Dâmbovița	3,5	-	-
2	Apărare de mal la Căprioru – Tătărani	Aninoasa	3,5	-	-
3	Apărare de mal la Mănești	Aninosel	-	1,5	-
4	Apărare front capture la Gheboieni	Dâmbovița	-	1	-
5	Apărare de mal la Mănești	Dâmbovița	1	-	-
TOTAL JUD. DAMBOVITA		5	8	2,5	

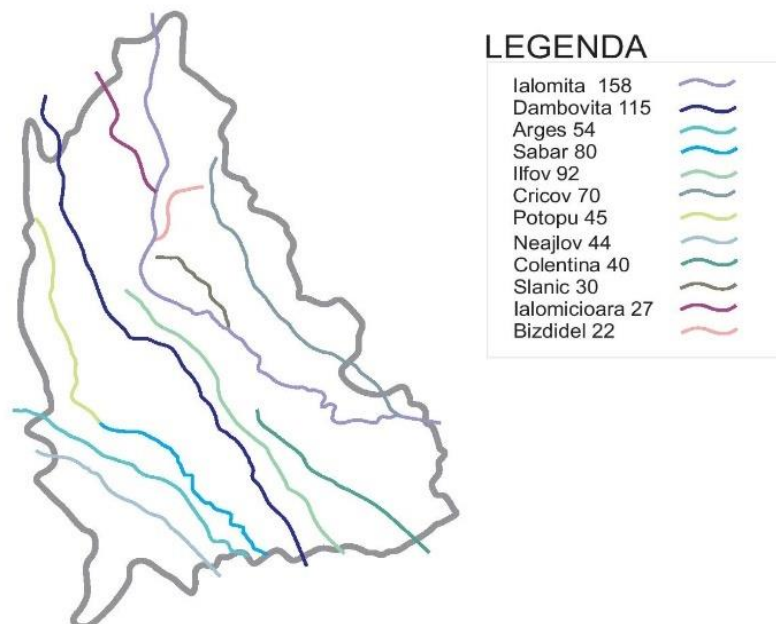


JUDETUL DAMBOVIȚA Principalele lacuri antropice



sursa: google

Lungimea Principalelor Cursuri de Apa Cursurile de apa si lungimea de apa (km)



sursa: google



7.3 Gospodărirea deșeurilor

Este imperios necesar să se conștientizeze faptul că nimeni nu trebuie să mai susțină modelul economic tradițional, acela de "creștere, consum și evacuare", dacă se dorește utilizarea resurselor naturale într-un mod durabil și să nu fie necesar ca, într-un interval de timp destul de mic (la nivel planetar), să mai fie nevoie de încă un „Pământ” în plus pentru a susține nivelul nostru actual de producție și consum și pentru a suporta acumularea de deșeuri pe care nu mai avem unde să le depozităm. Strategia de dezvoltare a Serviciului este un document care permite să se stabilească, pe termen mediu și lung, modul de gestionare durabilă a deșeurilor pe teritoriul județului Dambovită.

Abordarea integrată a aspectelor de mediu în acest proces este o modalitate prin care se identifică, cuantifică și evaluează activitățile în vederea adoptării celor mai bune decizii. Strategia de dezvoltare a Serviciului reprezintă o modalitate importantă de implementare a legislației aplicabile în domeniul managementului deșeurilor, cu precădere a Legii nr. 211/2011 privind regimul deșeurilor. Totodată, oferă cadrul legal în care acțiunile tuturor părților interesate sunt coordonate de așa manieră încât să conducă spre atingerea scopurilor comune în acest sector. Trebuie avut în vedere faptul că procentul de colectare a deșeurilor reciclabile este foarte mic, de numai 0,35%, ceea ce demonstrează că suntem foarte departe de țintele impuse de Uniunea Europeană.

Toate aceste aspecte ne obligă să tratăm cu multă atenție strategia de salubritate, atât din punct de vedere organizatoric cât și prin conștientizarea populației și a agenților economici care vor trebui să înțeleagă că nu se poate continua ca în prezent. UAT din Județul Dambovită vor asigura revizuirea strategiei ori de câte ori elemente noi legislative (europene sau naționale) trebuie să fie luate în considerație și care nu au fost cunoscute la data întocmirii acestui document.

Odată cu introducerea de către Administrația Fondului pentru Mediu a taxei de 80 lei / tonă de deșeuri menajere și instituționale, pentru fiecare tonă de deșeuri municipale, eliminată prin depozitare, agentul de control a colaborat cu reprezentanții UAT-urilor din județ și a întreprins acțiuni pentru micșorarea cantităților de deșeuri menajere, predate de generatorii casnici pentru eliminare prin depozitare.

Având în vedere că taxa de 80 lei/tonă, menționată anterior, se aplică tuturor U.A.T.-urilor este imperios necesar să fie luate o serie de măsuri ferme, de conducătorii U.A.T.-urilor, care să reducă substanțial cantitatea de deșeuri menajere generată de gospodăriile individuale din mediul rural și urban.

În perioada perioada 1 martie 2019 - 1 aprilie 2020 au fost depozitate 143.792,72 tone deșeuri municipale și asimilate, colectate și transportate de operatorul S.C. SUPERCOM S.A. și depozitate, tratate și valorificate de operatorul S.C. EUROGAS PRESCOM SRL FIENI, la depozitele ecologice din Aninoasa și Titu.



7.4 Biodiversitate și zone protejate

Ca urmare a poziției județului în zona de câmpie, de dealuri și de munte, vegetația și fauna prezintă o etajare caracteristică, învelișul vegetal este puternic influențat de condițiile morfologice și climatice, de particularitățile pedologice, geologice și morfometrice care favorizează repartiția speciilor vegetale, generând, astfel, peisaje geografice deosebit de atractive.

Datorită dispunerii județului pe cele trei trepte de relief, cadrul vegetal este bogat în păduri de stejar, formate din specii de stejar termofil: cerul și garnița, păduri de foioase și păduri de molid alcătuite din moliduri ce alternează cu pajiști montane de păiuș roșu.

Etajele subalpin și alpin sunt reduse spațial, fiind constituite din tufișuri pitice, pernițe de plante secundare și pajiști subalpine ce alternează cu tufișuri de smârdar, jneapăn, anin de munte și ienupăr și pajiști de stâncărie. Fauna se caracterizează prin predominarea celei de pădure, bogate în specii de valoare economică deosebită: cerbul, ursul, mistrețul, râsul (ocrotit), jderul, veverița, căpriorul (colonizat în Subcarpați și Piemontul Căndești), iepurele, popândăul, în sud. Dintre păsări, larg răspândite sunt: alunarul, fazanul și cocoșul de munte (ocrotit).

Principalele tipuri de habitate din județul Dâmbovița sunt:

Habitat de pajiști și tufărișuri: pajiști alpine (la peste 2000 m); tufărișuri de jneapăn, ienupăr, smirdar și pajiști subalpine;

Habitat de pădure: păduri de molid (în etajul superior); păduri amestecate de molid, brad și fag; păduri montane de fag (în etajul inferior, la peste 1000 m); pășuni împădurite; păduri de fag în alternanță cu păduri de gorun; păduri gorun în amestec cu alte specii de foioase; păduri de cer și garniță, păduri de stejar pedunculat; păduri de esențe moi (zăvoaie din anin alb, anin negru, plop și salcie).

Habitat de stâncării și peșteri concentrate mai ales în masivele Bucegi și Leaota:

- ✓ Peștera Ialomiței, Peștera Pusnicul, Peștera Urșilor, Peștera Rătei, Peștera Onicăi,
- ✓ Pante stâncoase calcaroase, chei, lespezi calcaroase.

Habitat de ape dulci:

- ✓ pâraie și râuri de munte (Ialomița, Brătei, Rătei, Cocora, Horoaba, Laptici, Coteanu, Ialomicioara, alți afluenți ai Ialomiței din zona muntoasă);
- ✓ pâraie și râuri colinare (Ialomița și afluenții săi din zona colinară Valea Lupului, Bizdidel, Vulcana, Cricovul Dulce, Slanic etc);
- ✓ Dâmbovița și afluenții săi: Râul Alb, Aninoasa;
- ✓ pâraie și râuri de câmpie: Dâmbovița, Argeș, Șuța, Sabar, Potopu, Cobia, Neajlov, Dâmbovnic, Colentina, Crevedia, Ialomița, Ilfov etc.;
- ✓ lacuri de baraj: Scropoasa, Bolboci, Pucioasa – în zona de deal și de munte;
- ✓ acumulări pentru piscicultură: Bungetu, Priseaca, Butimanu, Crevedia, Colacu;
- ✓ heleștee și păstrăvării: Nucet, Pucioasa.

Habitat de mlaștini și turbării:

- ✓ mlaștini eutrofe;



- ✓ mlaștini oligotrofe (turbării, în zona montană, ex. Tinovul Lăptici, care cantonează numeroase specii relict, care s-au menținut în aceste habitate încă din timpul glaciațiunii).

Habitatele agricole⁹⁰

În județul Dâmbovița, zonele naturale protejate de interes național sunt:

- ✓ Parcul Natural Bucegi (sectorul dâmbovițean), situat în zona centrală și sudică a Munților Bucegi
- ✓ 11 rezervații naturale, din care 10 sunt constituite în fond forestier, aflându-se pe teritoriul administrativ al comunei Moroeni și una (Izvoarele de la Corbii Ciungi) situată pe teritoriul administrativ al comunei Corbii Mari.
- ✓ Pe teritoriul administrativ al comunelor Vișina și Petrești, în lunca Neajlovului se află Rezervația naturală de narcise, de interes național

Dintre totalul rezervațiilor naturale de interes național, ce ocupă o suprafață de 1595,53 ha, 9 sunt situate în perimetrul Parcului Natural Bucegi, având o suprafață de 1575,03 ha.

Parcul Natural Bucegi figurează în Legea nr. 5/2000 cu o suprafață de 32.662 ha, pe teritoriul județelor Dâmbovița, Prahova, Brașov.

În anul 2007 a fost actualizat Planul de Management al Parcului Natural Bucegi în conformitate cu prevederile Ordonanței de Urgență a Guvernului nr.57/2007 privind regimul ariilor naturale protejate, conservarea habitatelor naturale, a florei și faunei sălbatice, care a fost aprobat prin H.G. 187 din 23 feb. 2011. În perioada de elaborare a Planului de Management, ca urmare a utilizării hărților format GIS, s-au înregistrat modificări ale suprafețelor înregistrate anterior. Astfel, **suprafața totală a Parcului Natural Bucegi este de 32.496,8 ha, din care în sectorul dâmbovițean de 16.634,5 ha.**

Din punct de vedere al categoriei de folosință 11.125 ha sunt în fond forestier și 5.509,5 ha reprezintă pajiști, gol de munte și alte categorii de folosință.

- **Rezervațiile naturale din Parcul Natural Bucegi sunt:** Rezervația Cheile Tătarului, Cheile Orzei, Muntele și Cheile Zănoagei. Cheile un peisaj deosebit, cu specii de plante rare, incluse într-o rezervație de circa 250 ha. Calcarele, brânele și grohotișurile calcaroase din partea de nord a cheilor Zănoagei Mari oferă condiții de topoclimat în care se dezvoltă o vegetație termofilă cu elemente foarte rare pentru țara noastră. Pe Muntele Zănoaga este ocrotit un arboret de molid. Rezervația Cheile Tătarului este situată în zona Moroeni, geologică și paleontologică ce cuprinde ansamblul carstic Tătaru: lapiezuri, doline, Peștera Ursului și Peștera Mică precum și Cheile Tătarului – monument al naturii cu specii floristice rare, fauna fosilă diversă. De o deosebită atractivitate se poate caracteriza segmentul Tătarul Mare care se întinde pe o lungime de 300 m, cu versanți abrupti ce aparțin Munților Tătaru. Tot aici, pe partea stângă a Văii Tătarului se află cele mai înalte situri paleolitice de la noi din țară – 1548 m³³. Cheile Orzei oferă turiștilor peisaje spectaculoase, din 1970 zona fiind constituită în Rezervația Naturală Complexă Cheile Orzei data fiind varietatea și raritatea florei³⁴. Cheile Zănoagei fac parte din Rezervația naturală Zănoaga (150 ha), mai poartă denumirea de Rezervația a III-a a Bucegilor, cu o lungime de aproape 1 km. Au un relief calcaros puternic erodat datorită

⁹⁰ În România nu există înregistrări ale peisajului agricol



dispunerii stâncilor, ceea ce permite soarelui să rămână un timp mai îndelungat decât în alte chei. Peisajul este spectaculos datorită diferențelor de nivel pe care le înregistrează râul Ialomița, în cascade cu pereți înalți și abrupti de 200 m. De aici se poate ajunge la Cascada 7 Izvoare, denumită și "apa vie". Această apă are proprietăți deosebite de calitate și puritate. Dincolo de mitul "apei dacilor" cu numeroase proprietăți, cercetarea științifică cuprinde argumente legate de trecerea apei printr-un câmp magnetic ceea ce o transformă molecular, alte ipoteze se centreză în jurul trecerii apei printr-un zăcământ de argint. Cercetările sunt în desfășurare³⁵.

- ✓ Rezervația Babele cu cele mai spectaculoase forme de modelare naturală, cum sunt Babele și Sfinxul - cuprinde asociații vegetale alpine cu argințică, ochiul găinii, iarbă roșie, micșunea de munte
- ✓ Rezervația botanică Vârful Omu este situată la 2500 m altitudine cuprinzând asociații de tundră alpină la care se adaugă specii de păiuș de munte și mierluță precum și tisa, papucul doamnei, iedera albă, firuța, sângele voinicului, ghințura, floarea de colț, clopoței și garofițe. Dintre animalele ocrotite de lege pot fi enumerate: capra neagră, râsul, vulturul pleșuv sur, cocoșul de munte
- ✓ Rezervația Turbăria Lăptici care ocrotește o mlaștină în care cresc specii de mușchi se află în localitatea Moroeni, în apropierea Lacului Bolboci, la o altitudine de circa 1500 m. Flora este compusă din specii rare și foarte rare: pipirig, rogoz, trifoi roșu, molid, salcia pitică, afin, merișor, ienupăr. Grosimea stratului de turbă aflat sub stratul de mușchi și ierburi ajunge până la un metru. Tot aici se găsește și tritonul carpatic, un amfibian ce viețuiește în Carpații Orientali și Meridionali ce seamănă, ca aspect, cu un mormoloc. În total, aria protejată în integralitatea sa ocupă o suprafață de 15.000 de metri pătrați. Doar în această zonă din România se poate vedea Salcia de turbă (*Salix myrtilloides*)
- ✓ Rezervația Muntele Grohotiș. Rezervația paleontologică Plaiul Hoților ocrotește o fauna fosilă bogată cuprinsă în calcarele fosilifere împreună cu resturi de plante aflate în marnele tari
- ✓ Rezervația naturală Peștera Răteiu este o rezervație naturală mixtă (speologică, geomorfologică) care cuprinde sistemul carstic Răteiu: Peștera Răteiu, Cheile Răteiiului (monument al naturii). Peștera este alcătuită din galerii în meandre dispuse pe trei etaje și care totalizează 7224 m reprezentând cel mai important fenomen endocarstic din Bucegi. Valoarea sa este sporită și de faptul că reunește elemente de calcit și aragonite, rar întâlnite în peșterile din România
- ✓ Rezervația naturală paleontologică Plaiul Domnesc ce se află pe teritoriul comunei Moroeni, la poalele Munților Bucegi formată din calcare tithonice fosilifere în care fauna fosilă numără peste 250 de specii
- ✓ Rezervația naturală mixtă (floristică, faunistică) de la Corbii Ciungi reprezintă o adevărată „oază cu flora și fauna relictă în Câmpia Română”, apa complexului de izvoare de la Corbii Ciungi provenind din depozitele de terasă ale Neajlovului
- ✓ Rezervația naturală de narcise din Valea Neajlovului, de interes național este situată pe teritoriul comunelor Vișina și Petrești, în lunca Neajlovului care oferă condiții optime de dezvoltare pentru specia ocrotită de lege "Narcissus Stellaris". De un real interes se bucură și Locul fosilifer de la Vama Strunga, rezervație naturală paleontologică, de importanță națională, cu o suprafață de 10 ha adăpostind importantă faună fosiliferă. După cum s-a arătat, numeroase specii de plante și animale ocrotite de lege se pot întâlni pe teritoriul rezervațiilor naturale și nu numai.



- ✓ Rezervația de zimbri “Neagra”, din cadrul Ocolului Silvic de la Bucșani, reprezintă un demers de ocrotire și înmulțire a zimbrilor având o suprafață destinată țarcurilor de 162 ha. Se află situată la aproximativ 30 km distanță față de Târgoviște și 100 km de București. Zimbrăria este o subunitate a Direcției Silvice Dâmbovița și a fost înființată în anul 1983 pentru a se încerca adaptarea zimbrilor la această zonă. După 1995 s-a urmărit înmulțirea acestora și transferarea către alte rezervații din țară. Inițiativa datează din 1958 când o pereche de zimbri a fost adusă din Polonia în pădurile din județul Hunedoara⁹¹

Natura 2000 reprezintă o rețea ecologică europeană de arii naturale protejate formată din

- ✓ Arii Speciale de Conservare pentru conservarea habitatelor naturale, a faunei și florei sălbatice, incluse în Directiva Habitate (Directiva 92/43/CEE) și
- ✓ Arii de Protecție Specială Avifaunistică pentru conservarea păsărilor sălbatice incluse în Directiva Păsări (Directiva 79/409/CEE).

În județul Dâmbovița a fost instituit regimul de arie naturală protejată pentru cinci situri de importanță comunitară (SCI):

- ✓ Bucegi,
- ✓ Bucșani,
- ✓ Leaota,
- ✓ Lunca Mijlocie a Argeșului
- ✓ Pădurile din Sudul Piemontului Cândești
- ✓ două arii de protecție specială avifaunistică Lacurile de pe Valea Ilfovului și Lunca Mijlocie a Argeșului.

Sursa: situri Natura 2000, actualizată.

Nr. crt.	Nume sit	Județe	Suprafață sit (ha)
1.	ROSCI0013 Bucegi	Dâmbovița Brașov Prahova	38.787
2.	ROSCI0014 Bucșani	Dâmbovița	513
3.	ROSCI0102 Leaota	Dâmbovița Brașov Argeș	1.393
4.	ROSCI0106 Lunca Mijlocie a Argeșului	Dâmbovița Giurgiu	3.614
5.	ROSCI0344 Pădurile din Sudul Piemontului Cândești	Dâmbovița	4.313
6.	ROSPA0124 Lacurile de pe Valea Ilfovului	Dâmbovița	597
7.	ROSPA0161 Lunca Mijlocie a Argeșului	Dâmbovița Giurgiu	3.614

⁹¹ Surse Strategia TURISM , judet DB, 2021-27, <http://apmdb.anpm.ro/-/arii-naturale-protejate-de-interes-national> 43 Idem 44 http://targoviste.rosilva.ro/articole/rezervatia_de_zimbrii_neagra__p_1605.htm



Managementul ariilor naturale protejate are ca scop menținerea interacțiunii armonioase a omului cu natura prin: conservarea biodiversității, utilizarea durabilă a componentelor ei, împărțirea echitabilă a beneficiilor care rezultă din utilizarea resurselor naturale. Pe teritoriul județului Dâmbovița sunt 13 arii naturale protejate de interes național, dintre care 10 sunt atribuite în administrare/custodie și 7 arii naturale protejate de interes comunitar, dintre care una este atribuită în administrare și 6 nu sunt atribuite în custodie, Agenția Națională pentru Arii Naturale Protejate are calitatea de custode pentru acestea.



JUDEȚUL DÂMBOVIȚA - Arii protejate



Lista ariilor protejate

Denumirea ariei protejate	Cod	Localizare	Categorie IUCN	Tip	Suprafață (ha)
Cheile Tătarului, Munții Bucegi	RONPA0 391	Moroeni	IV	mixt	144,30
Izvorul de la Corbii Ciungi	RONPA0 400	Corbii Mari	IV	floristic și faunistic	5
Locul fosilifer de la Vama Strunga	RONPA0 252	Moroeni	III	paleontologic	10
Orzea - Zănoaga	RONPA0 393	Moroeni	IV	mixt	841,20
Poiana Crucii	RONPA0 398	Moroeni	IV	floristic	0,50
Poiana cu narcise din Valea Neajlovului	RONPA0 883	Vișina, Petrești	IV	floristic și peisagistic	15
Peștera Cocora și Cheile Urșilor	RONPA0 390	Moroeni	III	mixt	307
Plaiul Domnesc	RONPA0 395	Moroeni	IV	paleontologic	0,50
Peștera Răteului	RONPA0 396	Moroeni	III	speologic	1,50
Rezervația Plaiul Hoților	RONPA0 688	Moroeni	IV	paleontologic	0,50
Turbăria Lăptici	RONPA0 397	Moroeni	IV	botanic	14,90
Valea Horobei	RONPA0 392	Moroeni	IV	mixt	5,70
Zănoaga - Lucăcilă	RONPA0 394	Moroeni	IV	mixt	259,40

Cheile Tătarului
Munții Bucegi



Izvorul de la Corbii
Ciungi



Locul Fosilelor de
la Vama Strunga



Orzea - Zănoaga



Poiana Crucii



Poiana cu Narcise
din Valea Neajlovului




Peștera Cocora
și Cheile Urșilor



Plaiul Domnesc



Peștera Răteului



Rezervația Plaiul
Hoților



Turbăria Lăptici



Valea Horobei



Zănoaga -
Lucăcilă



7.5 Plan intervenții mediu cu termen 2019

Nr. crt.	Acțiunea/obiectivul	Entitatea implicată în realizare
1	Dezvoltarea Sistemului de control managerial intern, conform cu cerințele Ordinului Secretariatului General al Guvernului nr. 600 din 20 aprilie 2018 privind aprobarea Codului controlului intern managerial al entităților publice (1 sistem)	Agenția pentru Protecția Mediului Dâmbovița
2	Asigurarea funcționării stațiilor de monitorizare automată a calității aerului din Târgoviște și Fieni, a transferului de date și a informării publicului privind calitatea aerului, în limita competențelor (365 buletine zilnice de informare a calității aerului în zonele monitorizate; 12 buletine lunare; intervenții de service și etalonare analizoare – în funcție de necesități; 32 rapoarte ale Operatorului Local către Grupul Tehnic de la ANPM; 12 sesiuni de etalonare analizoare; 251 operațiuni zilnice de validare a datelor de calitate a aerului)	Agenția pentru Protecția Mediului Dâmbovița
3	Realizarea inventarului județean de emisii de poluanți în atmosferă, pentru anul 2018 (1 inventar)	Agenția pentru Protecția Mediului Dâmbovița
4	Actualizarea datelor din inventarul instalațiilor care intră sub incidența Directivei 94/63/ CE privind controlul emisiilor de compuși organici volatili rezultați din depozitarea benzinei și distribuția sa de la terminale la stațiile de benzină, transpusă prin Legea 264/2017 (1 inventar)	Agenția pentru Protecția Mediului Dâmbovița
5	Elaborarea, împreună cu titularii de activitate și cu autoritățile implicate, a planurilor de acțiune pe termen scurt atunci când, într-o anumită zonă sau aglomerare, există riscul de depășire a pragurilor de alertă și/sau riscul ca nivelurile poluanților să depășească una sau mai multe dintre valorile-limită și/sau valorile-țintă prevăzute în Legea 104/2011 privind calitatea aerului înconjurător (în funcție de apariția riscului de depășire a pragului de alertă și/sau una sau mai multe dintre valorile-limită și/sau valorile-țintă)	Agenția pentru Protecția Mediului Dâmbovița
6	Avizarea planului de menținere a calității aerului elaborat de către Consiliul Județean, pentru păstrarea nivelului poluanților sub valorile-limită, respectiv sub valorile-țintă prevăzute în Legea 104/2011 privind calitatea aerului înconjurător (1 plan)	Agenția pentru Protecția Mediului Dâmbovița



Nr. crt.	Acțiunea/obiectivul	Entitatea implicată în realizare
7	Elaborarea raportului 2019 privind calitatea aerului pentru anul 2018 și transmiterea către Centrul de Evaluare a Calității Aerului (CECA) din cadrul ANPM (1 raport)	Agenția pentru Protecția Mediului Dâmbovița
8	Completarea Registrului Național al Poluanților Emiși și Transferați (E-PRTR) (1 bază de date)	Agenția pentru Protecția Mediului Dâmbovița
9	Monitorizarea raportărilor conform cerințelor Autorizațiilor Integrate de Mediu emise (28 verificări)	Agenția pentru Protecția Mediului Dâmbovița
10	Reinventarierea instalațiilor din județ care utilizează solvenți organici, conform Legii 278/2013 privind emisiile industriale	Agenția pentru Protecția Mediului Dâmbovița
11	Reinventarierea obiectivelor din județ, care intră sub incidența Directivei SEVESO III (1 inventar)	Agenția pentru Protecția Mediului Dâmbovița
12	Elaborarea rapoartelor privind starea mediului în județul Dâmbovița	Agenția pentru Protecția Mediului Dâmbovița
13	Monitorizarea situațiilor de urgență cu relevanță pentru domeniul protecției mediului, produse pe raza administrativ-teritorială a județului Dâmbovița, participarea la acțiunile de evaluare a efectelor asupra mediului	Agenția pentru Protecția Mediului Dâmbovița
14	Monitorizarea stadiului acțiunilor cuprinse în Planul Local de Acțiune pentru Mediu al județului Dâmbovița și a stadiului proiectelor din județ cuprinse în Planul Național de Acțiune pentru Mediu	Agenția pentru Protecția Mediului Dâmbovița
15	Realizarea de acțiuni pentru marcarea evenimentelor ecologice cu caracter internațional	Agenția pentru Protecția Mediului Dâmbovița
16	Inspecții planificate la obiective din clasa de risc A – D	Garda Națională de Mediu – Comisariatul județean Dâmbovița
17	Inspecții tematice planificate	Garda Națională de Mediu – Comisariatul județean Dâmbovița
18	Inspecții SEVESO	Garda Națională de Mediu – Comisariatul județean Dâmbovița



Nr. crt.	Acțiunea/obiectivul	Entitatea implicată în realizare
19	Inspecții neplanificate (petiții sesizări, poluări accidentale, inspecții tematice, inspecții cu alte autorități, etc)	Garda Națională de Mediu – Comisariatul județean Dâmbovița
20	Alte activități (accesul publicului la informații, participări la procese civile și penale, participări la cursuri de pregătire profesională, simpozioane, întocmiri de sinteze/ raportări, etc)	Garda Națională de Mediu – Comisariatul județean Dâmbovița
21	Corelarea structurilor de administrare cu organizarea amenajistica si cadastrala	Direcția Silvică Dâmbovița
22	Imbunatatirea permanenta a dotarii cu personal, echipament si logistica pentru control si consultanta	Direcția Silvică Dâmbovița
23	Aplicarea corespunzatoare a indicatorilor de gestionare durabila a padurilor	Direcția Silvică Dâmbovița
24	Intensificarea pazei padurilor, imbunatatirea colaborarii intre organele silvice, politie si jandarmerie	Direcția Silvică Dâmbovița
25	Parcurgerea cantoanelor silvice cu controale de fond	Direcția Silvică Dâmbovița
26	Verificarea pichetelor pentru stingerea incendiilor de padure - 308 controale	Direcția Silvică Dâmbovița
35	Organizarea si urmarirea modului de desfasurare a licitatiilor de masa lemnoasa, respectare a clauzelor contractuale -10 licitatii	Direcția Silvică Dâmbovița
36	Realizarea de regenerari artificiale - 32 ha	Direcția Silvică Dâmbovița
37	Realizarea de regenerari naturale - 107 ha	Direcția Silvică Dâmbovița
38	Executat lucrari de ingrijire – 2 210 ha	Direcția Silvică Dâmbovița
39	Masa lemnoasa recoltata – 151 mii mc	Direcția Silvică Dâmbovița
40	Evaluare masa lemnoasa -150 mii mc	Direcția Silvică Dâmbovița



Nr. crt.	Acțiunea/obiectivul	Entitatea implicată în realizare
41	Decolmatare rau Dambovita amonte NH Brezoale	Administratia Bazinala de Apa Arges- Sistem Hidrotehnic Independent-Văcărești
42	Decolmatare pr Ilfov amonte pod Colanu, comuna Ulmi, sat Dumbrava / 2	Administratia Bazinala de Apa Arges- Sistem Hidrotehnic Independent-Văcărești
43	Decolmatare rau Colentina amonte/aval pod Calugareni, comuna Contesti / 3	Administratia Bazinala de Apa Arges- Sistem Hidrotehnic Independent-Văcărești
44	Completari terasamente derivatie ape mari Dambovita -Arges / 2	Administratia Bazinala de Apa Arges- Sistem Hidrotehnic Independent-Văcărești
47	Lucrari de completari terasamente acumulari Valea Ilfovului / 5	Administratia Bazinala de Apa Arges- Sistem Hidrotehnic Independent-Văcărești
48	Reglementarea din punct de vedere al gospodării apelor a tuturor folosintelor care au legatură cu apele / -Emitere de acte de reglementare (avize, autorizatii) / in functie de solicitari – 150 acte reglementare	Sistemul de Gospodărire a Apelor Dâmbovița
49	Urmărirea a realizării planului de management al subbazinului hidrografic Ialomița Superioara pe baza caracteristicilor acestora, impactul activității umane asupra stării apelor, analiza economică a utilizării apelor și a apei de îmbăiere / 2 Colectare și furnizare catre Administratia Bazinala de Apa Buzău-Ialomița de date la nivelul teritoriului administrat pentru reactualizare	Sistemul de Gospodărire a Apelor Dâmbovița
50	Plan 2019 de folosire a apei în perioadele hidrologice normale și de evacuare a apelor uzate – BALANȚA APEI /	Sistemul de Gospodărire a Apelor Dâmbovița



Nr. crt.	Acțiunea/obiectivul	Entitatea implicată în realizare
51	<p>Program de investitii propus pentru anul 2019 /</p> <p><i>1. <u>Combaterea inundatiilor in subbazinul hidrografic Cricovul Dulce, jud. Dambovita</u> - finantare buget si surse proprii – 175 mii lei + 172 mii lei (lucrare sistata pe o perioada nedeterminata);</i></p> <p><i>2. <u>Regularizare rau Ialomita amonte si aval Targoviste in zonele Branesti, Sacuieni, Comisani, Bucsanii, Marcesti, Dobra, Gheboiaia, Finta, Cornesti, jud. Dambovita</u> . Finantare Buget si Surse Proprii - 731 mii lei + 100 mii lei;</i></p> <p>- Se finalizeaza lucrarile de aparare mal, chirii terenuri si reglementare taxe ISC.</p>	Sistemul de Gospodărire a Apelor Dâmbovița
52	<p>Program reparatii plan tehnic /</p> <p>Lucrari de întretinere curenta baraje 2019</p> <p><i><u>Acumulare Pucioasa</u></i></p> <p><i><u>Acumulare Bolboci</u></i></p> <p><i><u>Formatia Intretinere Cursuri de Apa si Constructii Hidrotehnice (ICALH) Targoviste</u></i></p>	



7.6 Analiza SWOT

Analiza SWOT în domeniul mediului și schimbărilor climatice

PUNCTE TARI	PUNCTE SLABE
<p>Existența unui patrimoniu natural deosebit și diversificat – zona montană și de deal</p> <p>În mediul urban toate localitățile dispun de rețele de alimentare cu apă potabilă</p> <p>Potențial pentru proiecte fotovoltaice – Vișina, zona din jurul localității Bilciurești</p> <p>Perimetre potențiale pentru proiecte de biomasă</p> <p>Existența producătorilor de biocombustibili în județ (localitatea Nucet)</p> <p>Investiția în proiecte de regenerare urbană în Târgoviște, Moreni</p> <p>Existența Asociației de Dezvoltare Intercomunitară <i>Management integrat al deșeurilor in jud DB</i></p>	<p>Insuficiența dotare cu instalații de alimentare cu apă potabilă și canalizare a localităților, în mediul rural</p> <p>Lipsa educației și a responsabilității civice în domeniu</p> <p>Inundațiile, acțiunea distructivă a râului Dâmbovița</p> <p>Lipsa fonduri - acțiuni împotriva schimbărilor climatice și a menținerii sănătății umane</p> <p>Lipsă colaborare cetățeni privind luarea măsurilor de îmbunătățire a calității mediului</p> <p>Poluarea de la fabricile din zona</p> <p>Siturilor contaminate istoric (peste 70)</p> <p>Interesul scăzut al agenților economici în protecția mediului înconjurător;</p> <p>Rata de reciclare a deșeurilor scăzută</p> <p>Preocupare redusă de producere a energiei alternative</p> <p>Lipsa infrastructurii de monitorizare permanentă a factorilor de mediu - monitorizarea factorilor de mediu (indici de poluare) este costisitoare și necesită personal calificat.</p>
OPORTUNITĂȚI	AMENINȚĂRI
<p>Proiecte în domeniul protecției mediului prin programe guvernamentale sau europene</p> <p>Împădurirea terenurilor degradate, eliminarea eroziunii și decolmatarea și deuterofizarea cursurilor de apă, conservarea biodiversității, gestionarea deșeurilor reciclabile</p> <p>Existența unei politici naționale de promovare a protecției mediului</p>	<p>Utilizarea necorespunzătoare a îngrășămintelor chimice și naturale</p> <p>Depozitari necontrolate de deșeuri</p> <p>Poluarea solului și stratului freatic cu nitrați și nitriți</p> <p>Colmatarea în unele puncte a pârâului Sabar</p> <p>accentuarea secetei</p> <p>Exploatarea masei lemnoase în mod excesiv</p> <p>Defrișări necontrolate ceea ce generează risc de alunecări de teren în unele zone ale localității</p>



<p>Agenții economici sprijiniți să investească în dotări/infrastructuri necesare protecției mediului;</p> <p>Diminuarea poluării mediului urmare a înlocuirii sistemelor clasice de încălzire cu sisteme de încălzire ecologic</p> <p>Crearea și utilizarea compostului natural, utilizarea energiei convenționale</p> <p>Posibilitatea educării cetățenilor pentru a oferi sprijin autorităților locale în vederea implementării măsurilor de îmbunătățire a condițiilor de mediu</p> <p>Agricultura - refacerea sistemului de irigații, refacerea canelurilor care colectează apa din precipitații</p> <p>Protejarea livezilor cu plasa anti grindina</p> <p>Linii de finanțare pentru dotarea administrației publice cu utilaje pentru situații de urgență</p> <p>Realizare de perdele forestiere cu rol de protecție;</p> <p>Realizare parc fotovoltaic</p>	<p>Poluarea la distanță de către agenții industriali din Târgoviște respectiv din comuna Doicești</p> <p>Poluare cu pulberi în suspensie pe drumurile nemodernizate</p> <p>Emisii poluante cauzate de traficul greu foarte intens</p> <p>Deversarea apelor reziduale menajere în locuri neamenajate</p> <p>Zone active de alunecări de teren ex. Moreni, Pucioasa, Aninoasa, Bezdead, Vulcana Bai</p> <p>Poluări accidentale provocate de sondele de extracție a petrolului în funcțiune pe raza localității</p> <p>Fenomene meteo extreme care conduc la inundații;</p> <p>Riscul izbucnirii incendiilor în localitățile din județ care nu au sisteme de alimentare cu apă potabilă (inclusiv hidranți)</p>
---	--



Capitolul 8. Capacitatea administrativă

8.1 Structura administrativă și legislația cadru privind funcționarea administrației publice locale

Conform art. 170, din OUG 57/2019, privind Codul administrativ, cu modificările și completările ulterioare, **Consiliul Județean** este autoritatea administrației publice locale, constituită la nivel județean pentru coordonarea activității consiliilor comunale, orașenești și municipale, în vederea realizării serviciilor publice de interes județean. **Consiliul Județean Dâmbovița** este compus din 35 consilieri județeni aleși în condițiile legii pentru alegerea autorităților administrației publice locale. Consiliul județean este condus de un președinte al consiliului județean care reprezintă autoritatea executivă la nivelul județului. Alături de președinte conducerea consiliului județean este asigurată de 2 vicepreședinți, un secretar general și un administrator public. Consiliului Județean Dâmbovița și-a organizat 7 Comisii de specialitate, pe principalele domenii de activitate, astfel:

- ✓ Comisia economică, de studii, prognoze economico-sociale, buget-finanțe, dezvoltarea economică, stabilirea și administrarea domeniului public și privat al județului
- ✓ Comisia tehnică de organizare și dezvoltare urbanistică, realizarea lucrărilor publice, drumuri județene
- ✓ Comisia de agricultură, silvicultură, organizarea teritoriului, gospodărirea apelor, protecția mediului înconjurător, conservarea monumentelor naturii și a parcurilor naționale
- ✓ Comisia privind serviciile publice de interes județean, organizarea și funcționarea lor
- ✓ Comisia pentru activități de cultură, culte și artă, de știință, învățământ, activități sportive și de turism, conservarea monumentelor istorice de arhitectură, de cultură și de artă
- ✓ Comisia pentru sănătate, asigurări sociale, protecție socială
- ✓ Comisia juridică, de contencios, pentru administrație publică locală, apărarea ordinii publice, respectarea drepturilor și a libertăților cetățenești, de etică, litigii, protecție civilă și relații externe cu autorități și organisme similare din alte țări.

Fiecare Comisie are 9 membri, iar principala atribuție a acestora este de a analiza proiectele de hotărâri ale consiliului județean din domeniul lor de activitate și de a întocmi puncte de vedere/avize asupra proiectelor de hotărâri ale consiliului județean și asupra problemelor analizate, pe care le prezintă consiliului.

Consiliul Județean Dâmbovița are în subordine/sub autoritate 11 instituții publice, în domeniile de interes public: asistența și protecție socială, educație, sănătate, cultură, siguranța publică, etc., pentru a satisface nevoile cetățenilor.

Dezvoltarea și simplificarea modului de furnizare și acces la serviciile publice gestionate de consiliul județean și de structurile subordonate sau aflate în coordonarea acestuia, atât pentru cetățeni cât și pentru mediul de afaceri, a fost și rămâne o preocupare permanentă a CJ DB, cu atât mai mult în contextul socio-economic actual, influențat puternic și de pandemia SARS COV2 sau COVID 19. Atenție deosebită se acordă dezvoltării și operaționalizării de soluții informatice integrate care să faciliteze accesul și să eficientizeze timpii de răspuns la solicitările cetățenilor.



Acest aspect se reflecta prin demararea proiectelor cu finanțare nerambursabila: *DINAMIC – Dâmbovița – interacțiuni la nivel administrativ între modernizare, interconectivitate, competente; APT_SMC – Administrație publică eficientă prin sistem de management al calității.*

Legislatia cadru privind funcționarea administrației publice locale

Principalele acte normative care reglementează activitatea la nivelul administrației publice locale:

Act normativ	link portal legislativ
Constitutia Romaniei	http://legislatie.just.ro/Public/DetaliiDocument/47355
O.U.G. 57/2019 privind Codul Administrativ, cu modificările si completările ulterioare	http://legislatie.just.ro/Public/DetaliiDocumentAfis/215925
Legea 554/2004 - a contenciosului administrative, cu modificările si completările ulterioare	http://legislatie.just.ro/Public/DetaliiDocument/57426
Legea 227/2015 - privind Codul fiscal, cu modificările si completările ulterioare	http://legislatie.just.ro/Public/DetaliiDocument/171280
Legea 207/2015 - privind Codul de procedura fiscala, cu modificarile si completarile ulterioare	http://legislatie.just.ro/Public/DetaliiDocument/170005
Legea 82/1991 (republicata) - a contabilitatii, cu modificarile si completarile ulterioare	http://legislatie.just.ro/Public/DetaliiDocument/1576
Legea 273/2006 - a finantelor publice locale, cu modificarile si completarile ulterioare	http://legislatie.just.ro/Public/DetaliiDocument/73527
OUG 64/2007 - privind datoria publica, cu modificarile si completarile ulterioare	http://legislatie.just.ro/Public/DetaliiDocument/83212
Legea 350/2005 - privind regimul finantarilor nerambursabile din fonduri publice alocate pentru activitati nonprofit de interes general	http://legislatie.just.ro/Public/DetaliiDocument/66812
Legea 52/2003 (republicata) - privind transparenta decizionala in administratia publica	http://legislatie.just.ro/Public/DetaliiDocument/41571
Legea 544/2001 - privind liberul acces la informatiile de interes public	http://legislatie.just.ro/Public/DetaliiDocument/31413



Act normativ	link portal legislativ
HG 478/2016 - pentru modificarea și completarea Normelor metodologice de aplicare a Legii 544/2001 privind liberul acces la informațiile de interes public, aprobate prin HG 123/2002	http://legislatie.just.ro/Public/DetaliiDocument/179920
HG 123/2002 - pentru aprobarea Normelor metodologice de aplicare a Legii 544/2001 privind liberul acces la informatiile de interes public	http://legislatie.just.ro/Public/DetaliiDocument/34416
OG 27/2002 - privind reglementarea activitatii de solutionare a petitiilor	http://legislatie.just.ro/Public/DetaliiDocument/33817
Legea 233/2002 - pentru aprobarea OG 27/2002 privind reglementarea activitatii de solutionare a petitiilor,	http://legislatie.just.ro/Public/DetaliiDocument/35687
Legea 161/2003 - privind unele masuri pentru asigurarea transparentei in exercitarea demnitatilor publice, a functiilor publice si in mediul de afaceri, prevenirea si sanctionarea coruptiei, cu modificarile si completarile ulterioare	http://legislatie.just.ro/Public/DetaliiDocument/43323
HG 250/1992 (republicata) - privind concediul de odihna si alte concedii ale salariatilor din administratia publica, din regiile autonome cu specific deosebit si din unitatile bugetare, cu modificari si completari ulterioare	http://legislatie.just.ro/Public/DetaliiDocument/2564
HG 1.087/2001 - privind organizarea si desfasurarea concursurilor si examenelor pentru ocuparea functiilor publice	http://legislatie.just.ro/Public/DetaliiDocument/32059
Legea 115/1996 (actualizata) - privind declararea si controlul averilor demnitarilor, magistratilor, a unor persoane cu functii de conducere si de control si a functionarilor publici	http://legislatie.just.ro/Public/DetaliiDocument/8602
Lege 176/2010 - privind integritatea in exercitarea functiilor si demnitatilor publice, pentru modificarea si completarea Legii nr.144/2007 privind infiintarea, organizarea si functionarea Agentiei Nationale de Integritate, precum si pentru modificarea si completarea altor acte normative	http://legislatie.just.ro/Public/DetaliiDocument/121924



Act normativ	link portal legislativ
Legea 213/1998 - privind bunurile proprietate publica, , cu modificari si completari ulterioare	http://legislatie.just.ro/Public/DetaliiDocument/16209
Legea 50/1991 (republicata) - privind autorizarea executarii lucrarilor de constructii	http://legislatie.just.ro/Public/DetaliiDocument/1515
Ordinul 839/2009 - pentru aprobarea Normelor metodologice de aplicare a Legii 50/1991 privind autorizarea executarii lucrarilor de constructii	http://legislatie.just.ro/Public/DetaliiDocument/113600
Legea 350/2001 - privind amenajarea teritoriului si urbanismul, cu modificari si completari ulterioare	http://legislatie.just.ro/Public/DetaliiDocument/29453
Ordinul 233/2016 (republicat) - pentru aprobarea Normelor metodologice de aplicare a Legii 350/2001 privind amenajarea teritoriului si urbanismul si de elaborare si actualizare a documentatiilor de urbanism	http://legislatie.just.ro/Public/DetaliiDocument/176682
HG 525/1996 (republicata) - pentru aprobarea Regulamentului general de urbanism	http://legislatie.just.ro/Public/DetaliiDocument/9499
HG 273/1994 - privind aprobarea Regulamentului de receptie a lucrarilor de constructii si instalatii aferente acestora	http://legislatie.just.ro/Public/DetaliiDocument/4822
HG 444/2014 - pentru modificarea si completarea Regulamentului de receptie a lucrarilor de constructii si instalatii aferente acestora, aprobat prin HG 273/1994	http://legislatie.just.ro/Public/DetaliiDocument/158725
Legea 422/2001 (republicata) - privind protejarea monumentelor istorice	http://legislatie.just.ro/Public/DetaliiDocument/29761
Legea 18/1991 (republicata) - a fondului funciar	http://legislatie.just.ro/Public/DetaliiDocument/1461
Legea 7/1996 (republicata) - a cadastrului si a publicității imobiliare	http://legislatie.just.ro/Public/DetaliiDocument/69491
OG 43/1997 (republicata) - privind regimul drumurilor	http://legislatie.just.ro/Public/DetaliiDocument/15060
Legea 198/2015 - privind aprobarea OG 7/2010 pentru modificarea si completarea OG 43/1997 privind regimul drumurilor	http://legislatie.just.ro/Public/DetaliiDocument/169825
Legea 10/1995 (republicata) - privind calitatea in constructii	http://legislatie.just.ro/Public/DetaliiDocument/171277



Act normativ	link portal legislativ
Legea 177/2015 - pentru modificarea si completarea Legii 10/1995 privind calitatea in constructii	http://legislatie.just.ro/Public/DetaliiDocument/169348
Legea 51/2006 (republicata) - a serviciilor comunitare de utilități publice	http://legislatie.just.ro/Public/DetaliiDocument/70015
Legea 92/2007 - a serviciilor de transport public local	http://legislatie.just.ro/Public/DetaliiDocument/81267
Ordin 353/2007 - pentru aprobarea Normelor de aplicare a Legii serviciilor de transport public local nr.92/2007	http://legislatie.just.ro/Public/DetaliiDocument/87463
Legea 98/2016 - privind achizițiile publice, cu modificările si completările ulterioare	http://legislatie.just.ro/Public/DetaliiDocument/178667
Ordinul 600/2018 - pentru aprobarea Codului controlului intern managerial al entităților publice	http://legislatie.just.ro/Public/DetaliiDocument/200317

La actele normative menționate mai sus, se adaugă, de asemenea, Hotărâri ale Consiliului Județean Dâmbovița, acte normative care vizează servicii publice, pentru care Consiliului Județean Dâmbovița are competente exclusive, partajate sau competente delegate, precum si alte acte normative care vizează documente strategice elaborate la nivel național sau local si cu impact asupra județului.

8.2 Atribuții și forme de asociere

Principalele atribuții ale consiliului județean sunt prevăzute in Art. 173, din OUG 57/2019, astfel:

- a) atribuții privind înființarea, organizarea și funcționarea aparatului de specialitate al consiliului județean, ale instituțiilor publice de interes județean și ale societăților și regiilor autonome de interes județean;
- b) atribuții privind dezvoltarea economico-socială a județului;
- c) atribuții privind administrarea domeniului public și privat al județului;
- d) atribuții privind gestionarea serviciilor publice de interes județean;
- e) atribuții privind cooperarea interinstituțională pe plan intern și extern;
- f) alte atribuții prevăzute de lege.

Județul Dâmbovița este fragmentat într-un număr ridicat de unități administrativ – teritoriale, fapt care face din cooperarea pe orizontală, între autoritățile publice locale, o adevărată



provocare. În vederea exercitării atribuțiilor lor, a utilizării optime a resurselor disponibile și a oferirii unor servicii de calitate cetățenilor, autoritățile administrației publice locale se pot asocia.

Formele de asociere a unităților administrativ - teritoriale sunt reglementate de prevederile Art. 89 din OUG nr 57/2019 privind Codul administrativ, cu modificările și completările ulterioare. În cadrul acestui capitol sunt analizate formele de colaborare și cooperare inițiate la nivel județului Dâmbovița de către autoritățile administrației publice locale. Structurile de cooperare intercomunitară fiind relativ bine dezvoltate în județ. O altă formă de cooperare la nivel teritorial este reprezentată de Grupurile de Acțiune Locală (GAL), fiind înregistrate astfel de inițiative în cadrul județului, selectate spre finanțare de către MADR. Conform Codului administrativ, județul este reprezentat de drept în adunările generale ale asociațiilor de dezvoltare intercomunitară și în adunările generale ale operatorilor regionali și locali de servicii comunitare de utilități publice de către președintele consiliului județean. Președintele consiliului județean poate delega calitatea sa de reprezentant de drept în adunările generale una dintre vicepreședinții consiliului județean, secretarului general al județului, administratorului public, precum și oricăror alte persoane din cadrul aparatului de specialitate propriu sau din cadrul unei instituții publice de interes județean.

ASOCIAȚII DE DEZVOLTARE INTERCOMUNITARĂ

Două sau mai multe unități administrativ-teritoriale au dreptul ca, în limitele competenței autorităților lor deliberative și executive, să coopereze și să se asocieze, în condițiile legii, formând asociații de dezvoltare intercomunitară, cu personalitate juridică, de drept privat.

Asociațiile de dezvoltare intercomunitară (ADI) sunt persoane juridice de utilitate publică.

Asociațiile de dezvoltare intercomunitară se constituie în condițiile legii, în scopul realizării în comun a unor proiecte de dezvoltare de interes zonal sau regional ori al furnizării în comun a unor servicii publice. Zonele metropolitane și aglomerările urbane constituite cu acordul expres al consiliilor locale ale unităților administrativ-teritoriale componente au ca scop dezvoltarea infrastructurilor și a obiectivelor de dezvoltare de interes comun. Autoritățile deliberative și executive de la nivelul fiecărei unități administrativ-teritoriale componente își păstrează autonomia locală, în condițiile legii.

Unitățile administrativ-teritoriale cooperează pentru organizarea și exercitarea unor activități în scopul realizării unor atribuții stabilite prin lege autorităților administrației publice locale, cu precădere în domeniile ce privesc activitățile de control, audit, inspecție, urbanism și amenajarea teritoriului, cadastru, precum și în orice alte domenii în care hotărăsc consiliile locale respective, pe principii de eficiență, eficacitate și economicitate, la nivelul asociațiilor de dezvoltare intercomunitară ai căror membri sunt sau la nivelul structurilor județene cu personalitate juridică ale structurilor asociative ori la nivelul structurilor asociative ale autorităților administrației publice locale recunoscute ca fiind de utilitate publică, potrivit legii.

Așadar, ADI-urile sunt forme asociative cu personalitate juridică, de drept privat, și de utilitate publică, prin care unitățile administrativ-teritoriale pot conlucra împreună pentru derularea unor proiecte de dezvoltare de interes zonal sau regional și/sau pentru furnizarea în comun de servicii publice. Acest tip de asociere a fost introdus în România odată cu Legea administrației publice



locale nr. 215 / 2001, preluând modelul francez de cooperare inter-comunală și consolidat prin Codul administrativ nr. 57/2019.

Autoritățile locale dâmbovițene au un grad ridicat de participare în ADI-uri ale localităților din județ. Astfel, la nivelul județului Dâmbovița, din datele prelucrate din Registrul Asociațiilor și Fundațiilor au rezultat 17 ADI-uri la care participă Consiliul Județean și/sau autoritățile locale de pe teritoriul județului. Din analiza efectuată a reieșit ca 97% din localitățile dâmbovițene participă la cel puțin un ADI. Majoritatea ADI-urilor sunt înființate în perioada 2008-2009, iar una (ADI transport public zona Pucioasa) a fost înființată chiar în 2020, ceea ce releva caracterul de actualitate al acestor structuri.

Asociații de dezvoltare intercomunitară la nivelul județului Dâmbovița și/sau autorități locale de pe teritoriul județului

Nr crt	ADI din cadrul județului	Anul înființării	Scop	Membri
1	Asociația de dezvoltare intercomunitară „Reabilitarea colectării, transportului, depozitarii, prelucrării deșeurilor solide în județul Dâmbovița” (RCTDPDSD)	2001	Îmbunătățirea infrastructurii tehnico-edilitare a sistemului de colectare, transport, depozitare și prelucrare a deșeurilor solide în zonele de activitate a consiliilor locale asociate, prin promovarea de investiții finanțate în principal de fonduri europene rambursabile și nerambursabile	Consiliul Județean Dâmbovița și toate autoritățile locale din Județul Dâmbovița
2	Asociația de dezvoltare intercomunitară „MICROREGIUNEA NORD DÂMBOVIȚA	2007	Organizare, reglementare, finanțări, exploatare, monitorizări și gestionari în comun a serviciilor utilităților publice pe raza de competență a unităților membre și/sau realizarea în comun a unor proiecte de investiții de interes zonal sau regional având ca obiectiv înființarea, modernizarea și/sau dezvoltarea sistemelor de unități publice aferente acestor servicii	Consiliul Județean Dâmbovița Orașele: Pucioasa și Fieni Comunele: Brănești, Vulcana -Pandele, Moțăieni, Runcu, Vulcana Băi, Pietroșița, Moroieni, Bezdead, Vârfuri, Glodeni



3	Asociația de Dezvoltare Intercomunitară „LAVITAS -TITU”	2008	Realizarea in comun a unor proiecte de dezvoltare in interes zonal si regional si furnizarea in comun a unor servicii publice locale de calitate si eficiente	Consiliul județean Dâmbovița; Orașul Titu; Comunele: Nucet, Gura Sutii, Produlesti, Salcioara, Braniste, Costesti, Odobesti, Corbii Mari, Potlogi, Brezoaiele, Poaiana, Slobozia Moara, Lunguletu
4	Asociația de dezvoltare intercomunitară „GĂEȘTI”	2008	Realizarea in comun a unor proiecte de dezvoltare in interes zonal si regional si furnizarea in comun a unor servicii publice locale de calitate si eficiente	Consiliul Județean Dâmbovița; Orașul Găești Comunele: Cobia, Crângurile, Dragodana, Gura Foi, Hulubești, Ludești, Mătășaru, Mogoșani, Morteni, Petrești, Raci, Răscăieți, Șelaru, Uliești, Valea Mare, Vișina
5	Asociația de dezvoltare intercomunitară „VALEA DÂMBOVIȚEI”	2008	Realizarea in comun a unor proiecte de dezvoltare in interes zonal si regional si furnizarea in comun a unor servicii publice locale de calitate si eficiente	Consiliul Județean Dâmbovița Comunele: Voinești, Bărbulețu, Cândești, Malu cu Flori, Mănești, Pietrari, Pucheni, Râu Alb, Tătărani, Văleni - Dâmbovița.
6	Asociația de dezvoltare intercomunitară „CRICOVUL DULCE - MORENI”	2008	Realizarea in comun a unor proiecte de dezvoltare in interes zonal si regional si furnizarea in comun a unor servicii publice locale de calitate si eficiente	Consiliul Județean Dâmbovița Municipiul Moreni Comunele: Comișani, Dărmănești, Finta, Gura Ocniței, Iedera, I.L.Caragiale, Ocnița, Valea Lungă, Vișinești, Vlădeni
7	Asociația de Dezvoltare Intercomunitară Dâmbovița Sud-Răcari	2008	Realizarea in comun a unor proiecte de dezvoltare in interes zonal si regional si furnizarea in comun a unor servicii publice locale de calitate si eficiente	Consiliul Județean Dâmbovița; Orașul Răcari; Comunele: Băleni, Bilciurești, Butimanu, Ciocănești, Cojasca, Contești,



				Cornățelu, Cornești, Crevedia, Dobra, Niculești și Tărtășești
8	Asociația de dezvoltare intercomunitară „CIVITAS TÂRGOVIȘTE”	2008	Realizarea în comun a unor proiecte de dezvoltare în interes zonal și regional și furnizarea în comun a unor servicii publice locale de calitate și eficiente; stimularea și sprijinirea creșterii zonei și bunăstării cetățenilor acesteia	Consiliul Județean Dâmbovița Municipiul Târgoviște Comunele: Aninoasa, Doicești, Dragomirești, Lucieni, Ulmi, Șotânga, Râzvad, Văcărești
9	Asociația de Dezvoltare Intercomunitară "Izvorul Lin"	2008	Realizarea în comun a unor proiecte de dezvoltare în interes zonal și regional și furnizarea în comun a unor servicii publice locale de calitate și eficiente; stimularea și sprijinirea creșterii zonei și bunăstării cetățenilor acesteia	Comunele: Bărbulețu, Malu cu Flori, Pietrari, Râu Alb
10	Asociația de Dezvoltare Intercomunitară Brâncoveanu	2008	Realizarea, gestionarea și dezvoltarea în comun a proiectelor legate de infrastructura aferentă serviciilor publice și altor proiecte legate de înființarea de drumuri noi, extinderea și îmbunătățirea rețelei de drumuri de interes local, prima înființare, extindere și îmbunătățirea rețelei de apă, prima înființare, extindere și îmbunătățirea rețelei de apă uzată, prima înființare, extindere și îmbunătățirea rețelei de alimentare cu gaz; investiții în sisteme de producere și furnizare de energie din surse regenerabile, înființarea și dotarea infrastructurii aferente serviciilor sociale	Comunele: Potlogi, Odobești
11	Asociația de Dezvoltare	2008	Realizarea în comun a proiectelor de dezvoltare a	Consiliul Județean Dâmbovița



	Intercomunitară "APA DÂMBOVIȚA"		infrastructurii aferente serviciilor de alimentare cu apa și de canalizare pe baza strategiei de dezvoltare la nivelul județului DB și finalizarea în comun a serviciilor sub autoritatea fiecărei autorități locale	Municipiile: Târgoviște și Moreni Orașele: Fieni, Pucioasa, Răcari, Găești, Titu, Comunele: Brănești, Dragomirești, Potlogi, Voinești, Ulmi, Râzvad, Gura Ocniței, Aninioasa, Șotânga, Hulubești, Moțăieni, Moroeni, Pietroșița, Buciumeni, Vulcana- Pandele, Vulcana-Băi, Doicești, Iedera, Comuna I.L.Caragiale
12	Asociația de Dezvoltare Intercomunitară Vulcana Băi – Pietrari	2009	Pregătirea și promovarea proiectelor pentru dezvoltare locală de interes comun pentru cele două localități, în domeniile servicii sociale, de sănătate, transport, apă/apa uzată, mediu și a altor domenii de interes local, de a obține finanțări interne și externe necesare derulării acestora	Comunele: Pietrari și Vulcana Băi
13	Asociația de Dezvoltare Intercomunitară Raul Alb - Runcu	2009	Investiții în infrastructura aferentă serviciilor publice de alimentare cu apă și canalizare, serviciile pentru realizare, gestionarea și dezvoltarea în comun a proiectelor legate de infrastructura proiectelor legate de infrastructura serviciilor publice	-
14	Asociația de Dezvoltare Intercomunitară Vlad Tepes	2011	Este mandatată prin hotărâri ale autorităților deliberative ale părților să exercite pentru și în numele acestora, atribuțiile, drepturile și obligațiile prevăzute în legea administrației publice locale, actul constitutiv și în prezentul statut; realizarea	-



			de poduri si podețe in scopul îmbunătățirii infrastructurii aferente serviciilor publice	
15	Asociația de Dezvoltare Intercomunitară „Eficienta energetic, iluminat public Târgoviște – Dragomirești, Dâmbovița”	2015	Înființarea, organizarea, reglementarea, finanțarea, exploatarea, monitorizarea si gestionarea in comun a serviciului de iluminat public pe raza de competenta a unităților administrativ-teritoriale membre, precum si realizarea in comun a unor proiecte de investiții publice de interes zonal sau regional	
16	Asociația de Dezvoltare Intercomunitară Transport public zona Pucioasa	2020	Înființarea, organizarea, reglementarea, finanțarea, exploatarea, monitorizarea si gestionarea in comun a serviciului de transport public pe raza de competenta a unităților administrativ-teritoriale membre, precum si realizarea in comun a unor proiecte de investiții publice de interes zonal sau regional	
ADI interjudețene				
17	Asociația de Dezvoltare Intercomunitară Situații de Urgență Sud Muntenia (ADI SU Sud-Muntenia)	2009	Îmbunătățirea capacitații si calității sistemului de intervenție in situații de urgenta si pentru acordarea asistentei medicale de urgenta si a primului ajutor calificat in regiunea Dud-Muntenia	Toate județele regiunii, reprezentate de Consiliile Județene; cu sediul în Teleorman

Sursa: prelucrare date din Registrul Asociațiilor si Fundațiilor

Majoritatea asociațiilor intercomunitare sunt formate de unitățile administrativ-teritoriale cu scopul dezvoltării si realizării in comun a unor proiecte de dezvoltare de interes zonal sau regional, pe un anumit domeniu, sau pentru furnizarea in comun a unor servicii publice locale de calitate si eficiente.

După sfera de cuprindere au putut fi identificate trei tipuri de ADI-uri. Pe de o parte sunt structurile asociative organizate în jurul unui obiectiv specific, utilitar: extinderea rețelei de alimentare cu apă (ex. ADI Apa Dâmbovița) cu 27 de membrii, teritoriu discontinuu; managementul deșeurilor (Asociația RCTDPDSD), având ca membri toate UAT-urile județului; și



eficientizarea serviciului de intervenție în situații de urgență (ADI Situații de Urgență Sud-Muntenia), un ADI format din consiliile județene din cadrul Regiunii Sud-Muntenia. Aceste ADI-uri au un număr mai mare de membri, un obiect de activitate mult mai restrâns, permit atingerea unor economii de scară în furnizarea unor utilități și cresc capacitatea administrativă de a atrage și gestiona fonduri desemnate pentru obiectivele specifice. Un caz mai aparte în acest grup este Asociația RCTDPDSD, înființată în 2001 pe baza OG 26/2000, care în fapt funcționează ca un ADI activ pe domeniul utilității. În ceea ce privește ADI Apa Dâmbovița, este o asocierie care a primit și sprijin prin cadrul programului PO DCA pentru întărirea capacității administrative și care se dorește a furniza și un model de activare și organizare pentru celelalte ADI-uri din județ. Un al doilea tip de ADI-uri sunt cele care asigură o zonare a județului în jurul principalelor centre urbane. În această categorie intră ADI-urile cu o paletă mai largă de prerogative privind implementarea de proiecte de dezvoltare în comun, creșterea capacității administrative și îmbunătățirea calității vieții locuitorilor ariilor respective. Toate aceste ADI-uri au fost constituite cu participarea consiliului județean, iar sediul și operațiunile sunt desfășurate în orașul în jurul căruia s-a constituit teritoriul respectiv. Se remarcă o participare foarte extinsă a localităților județului în acest tip de ADI-uri, aproape toate localitățile făcând parte dintr-un asemenea ADI (nu a fost identificată apartenența a trei comune: Perșinari, Bucșani și Buciumeni).

Cel de-al treilea tip identificat se referă la ADI-urile înființate cu implicarea exclusivă a autorităților locale, și anume ADI Izvorul Lin, ADI Vulcana Băi-Pietrari și ADI Brâncoveanu. Ultima dintre acestea a desfășurat deja, de la înființare proiecte în domeniul utilităților publice (alimentare cu apă, canalizare și epurare a apelor menajere) și sociale (centru de zi pentru grupuri vulnerabile) cu finanțare prin Planul Național de Dezvoltare Rurală. Aceste localități fac parte simultan din mai multe ADI-uri cu teritorii diferite. Spre exemplu comuna Pietrari face parte din ADI Izvorul Lin și ADI Vulcana Băi-Pietrari, la care se adaugă participarea la ADI-ul zonal (ADI Valea Dâmboviței) și cele pe utilități (ADI Apa Dâmbovița și Asociația RCTDPDSD). Acest aspect poate duce la apariția riscurilor privind un efort prea mare, atât financiar cât și administrativ (cotizația de membru, personal delegat etc), cât și chiar la o suprapunere a competențelor și ariilor de acțiune. Asocieria autorităților locale s-a dezvoltat pe fondul oportunității valorificării fondurilor disponibile în multe din programele operaționale, care au avut parteneriatele ca baza pentru aplicare în vederea obținerii de finanțare, venind de la mai multe autorități locale grupate sub forma de ADI-uri. Astfel, ADI-urile au putut accesa fonduri prin: PNDR, Programul Operațional Regional, PO Competitivitate, PO Capacitate Administrativa, POIM. Este de subliniat faptul că asocieria autorităților locale din județul Dâmbovița este cu atât mai importantă având în vedere proporția mare a locuitorilor rezidenți în mediul rural, unde capacitatea administrativă și financiară este mai redusă. Chiar și în cazul centrelor urbane, având în vedere dimensiunea redusă a acestora, este necesară asocieria cu localitățile rurale din jur pentru a forma o baza mai extinsă de livrare a serviciilor publice locale. Cu toate acestea, răspunsurile furnizate de primării în chestionarul aplicat pentru strângere de date în procesul de elaborare a prezentei analize a scos în evidență faptul că formele de asocierie cu active, cele mai menționate au fost ADI-urile cu obiect de activitate în dezvoltarea de utilități (rețele de alimentare cu apă și gestiunea deșeurilor).

Asociațiile de Dezvoltare Intercomunitară vor avea, în continuare, un rol esențial în atragerea fondurilor nerambursabile în perioada următoare prin intermediul cărora se poate aborda în mod integrat rezolvarea unor probleme similare de interes local, județean sau chiar regional, în scopul creșterii calității vieții locuitorilor județului, în special în ceea ce privește îmbunătățirea infrastructurii și serviciilor publice.



GRUPURILE DE ACȚIUNE LOCALĂ

O altă formă de cooperare la nivel teritorial este reprezentată de Grupurile de Acțiune Locală (GAL), sprijinite în principal de Ministerul Agriculturii și Dezvoltării Rurale, prin PNDR. Diferența între aceste două forme de asociere este dată de tipologia membrilor asociați, precum și finanțările și programele suport la care aceste forme de organizare au acces. În cazul ADI-urilor membrii asociați pot fi doar autorități ale administrației publice locale, iar în cazul GAL-urilor (ce guvernează teritoriile LEADER), membrii asociați pot fi și reprezentanți ai mediului privat (întreprinzători, cooperative agricole, grupuri de producători etc) și ai societății civile (ONG-uri, persoane fizice, etc). În același timp, condițiile de eligibilitate impun ca la nivelul procesului decizional al unui GAL, reprezentanții mediului privat și ai societății civile trebuie să depășească ponderea de 50%, iar cei ai autorităților publice locale să reprezinte mai puțin de 50%.

La nivelul județului Dâmbovița au fost identificate 10 Grupuri de Acțiune Locală selectate de MADR spre finanțare.

Nr crt	Grup de Acțiune Locală	Teritoriu acoperit
1	Asociația Grupul de Acțiune Locală Ialomița de Jos	Băleni, Bucșani, Dobra
2	Asociația Grupul de Acțiune Locală "Bucegi – Leaota"	Buciumeni, Runcu, Pietroșița, Moroeni, Bezdead, Râu Alb, Fieni, Moțăieni
3	Asociația Grupul de Acțiune Locală „Valea Ialomiței”	Aninoasa, Bărbulețu, Brănești, Căndești, Doicești, Malu cu Flori, Mănești, Pietrari, Pucheni, Tătărani, Șotânga, Voinești, Vulcana Băi, Vulcana Pandele
4	Asociația Grupul de Acțiune Locală Vlașca de Nord	Răscăeți, Vișina, Șelaru, Morteni, Slobozia (jud. Argeș)
5	Asociația Grupul de Acțiune Locală Arcul Târgoviștei	Cobia, Comișani, Dragomirești, Glodeni, Ludești, Ocnița, Răzvad, Ulmi, Valea Mare (jud. Dâmbovița), Dobrești (jud. Argeș)
6	Asociația "Grupul de Acțiune Locală Dealurile Sultanului"	Iedera, Valea Lungă, Vîrfuri, Vișinești (jud. Dâmbovița), Comarnic, Adunați, Filipeștii de Pădure, Poiana Câmpina, Provița de Jos, Provița de Sus, Secăria, Talea, Valea Doftanei (jud. Prahova)
7	Asociația Grupul de Acțiune Locală Titu	Titu, Braniștea, Brezoele, Costeștii din Vale, Corbii Mari, Lungulețu, Odobești, Poiana, Potlogi, Slobozia Moară, Tărtășești
8	Asociația Grupul de Acțiune Locală Cricov – Provița - Prahova	Dărmănești, Gura Ocniței, I.L.Caragiale, Vlădeni (jud. Dâmbovița), Cocorăștii Colț, Gorgota, Mănești, Șirna, Târgșoru Vechi, Tinosu (jud. Prahova)
9	Asociația „Grupul de Acțiune Locală Ogoarele Vlășiei”	Butimanu, Cojasca, Cornești, Finta, Niculești, Crevedia (jud. Dâmbovița), Poienarii Burchii (jud. Prahova), Ciolpani (jud. Ilfov)
10	Asociația G.A.L Microregiunea Dâmbovița Sud – Vest	Găești, Crângurile, Dragodana, Gura Foi, Gura Șuții, Lucieni, Mătăsaru, Mogoșani, Nucet, Perșinari, Petrești, Produlești, Răciu, Uliești, Văcărești (jud. Dâmbovița), Sârbeni (jud. Teleorman)

Sursa: Lista cu Grupurile de Acțiune Locală selectate de MADR, actualizată la data de 08.07.2020, www.pndr.ro



La nivelul județului Dâmbovița se remarcă interesul atât pentru asocierea ca micro-regiuni cu inițiativa de a se asocia teritorii LEADER, cât și pentru asocierea sub forma de ADI-uri. La nivelul județului Dâmbovița sunt identificate 6 GAL-uri care cuprind și unități administrativ-teritoriale din alte județe: Argeș, Prahova, Teleorman, Ilfov, ceea ce subliniază deschiderea față de cooperare/colaborare în vederea creșterii nivelului de trai al locuitorilor din zonele vizate.

Așadar, ca formă de organizare în vederea implementării de proiecte comune de interes microregional, actorii locali ai unor asemenea teritorii pot opta pentru a se asocia sub forma unei asociații de dezvoltare intercomunitară, a unui grup de acțiune locală sau a unei asociații simple (organizație non-guvernamentală conform OG 26/2000). Pentru a ilustra aceste forme diferite de organizare în contextul județului Dâmbovița, se pot da ca exemple Microregiunea Nord – Dâmbovița, înființată ca ADI, Microregiunea Dâmbovița Sud-Vest, ce a fost acreditată ca Grup de Acțiune Locală (GAL) (sprijinit prin Axa LEADER a PNDR) și Asociația Ecoturism Leaota (organizată exclusiv ca ONG conform OG 26/2000) ce poate fi considerată o asociere de tip microregional ce sprijină dezvoltarea turistică a Munților Leaota (similară ca scop și formă de organizare Microregiunii Turistice Munții Bucegi). Însă, așa cum se sublinia și anterior, diferența principală între aceste forme de organizare este reprezentată de tipologia membrilor asociații precum și finanțările și programele suport la care acestea au acces. Comparativ însă, teritoriile LEADER se întind pe o suprafață mai mică și acoperă semnificativ mai puține UAT-uri. Avantajul microregiunilor de a se organiza ca teritorii LEADER sub coordonarea unor GAL-uri este capacitatea de a mobiliza și alte tipuri de actori locali, pe lângă autoritățile administrației publice locale, asigurând astfel un proces de guvernare participativ și incluziv. Adăugând la acest factor, GAL-urile pot avea acces la fonduri desemnate special pentru elaborare de Planuri de Dezvoltare Locală, instruire și creștere a capacității administrative. În perioada următoare de programare se pune accent, de asemenea, pe dezvoltarea locală plasată sub responsabilitatea comunității (community local led development – CLLD). În acest sens, rolul GAL va crește și se recomandă ca fiecare localitate locală să fie parte a unei astfel de structuri partenoriale, pentru o dezvoltare durabilă a spațiului rural.

Din punct de vedere spațial, suprapunerea acestor structuri cu ADI-urile este evidentă și poate genera confuzii și/sau dificultăți în actul de guvernare locală. Pentru preîntâmpinarea sau aplanarea acestora sunt necesare delimitări clare privind ariile de competență și tipul de proiecte promovate prin fiecare din aceste structuri. Rolul consiliului județean în a facilita acest proces, în a asigura în orice moment imaginea de ansamblu a asocierilor la nivel micro-regional și a optimiza utilizarea instrumentelor disponibile (de finanțare, organizare etc) pentru aplanarea disparităților de dezvoltare intrajudețene este esențial. În acest demers, comunicarea constantă cu autoritățile locale precum și cu alte instituții județene implicate (spre exemplu, MADR, privind stadiul implementării PNDR) sunt foarte esențiale.

COOPERARE INTERNAȚIONALĂ

Un alt aspect important de menționat este faptul că, Consiliul Județean Dâmbovița este membru al Ansamblului Regiunilor Europei (ARE) din anul 1997, conform Hotărârii Consiliului Județean Dâmbovița nr. 24/22.07.1997. ARE este un forum pentru cooperare interregională și o rețea de influență politică a regiunilor în cadrul instituțiilor europene și a Consiliului European. Politicile AER sunt conduse de un președinte și un consiliu compus din președinții regionali și politicieni. Aceste politici sunt dezvoltate prin intermediul a trei comisii tematice prezidate de politicieni regionali și coordonate de către personalul Secretariatului General al ARE la Strasbourg și Bruxelles.



Comisiile sunt structuri funcționale, evolutive și non-birocratice care se adaptează nevoilor diverse ale regiunilor membre.

CJ DB are, de asemenea, încheiate o serie de protocoale și acorduri de parteneriat: spre ex. protocolul de colaborare cu Camera de Industrie, Comerț și Agricultură Dâmbovița; protocol de înfrățire cu Provincia Guangxi, Membru al Uniunii Naționale a Consiliilor Județene din România (UNCJR).

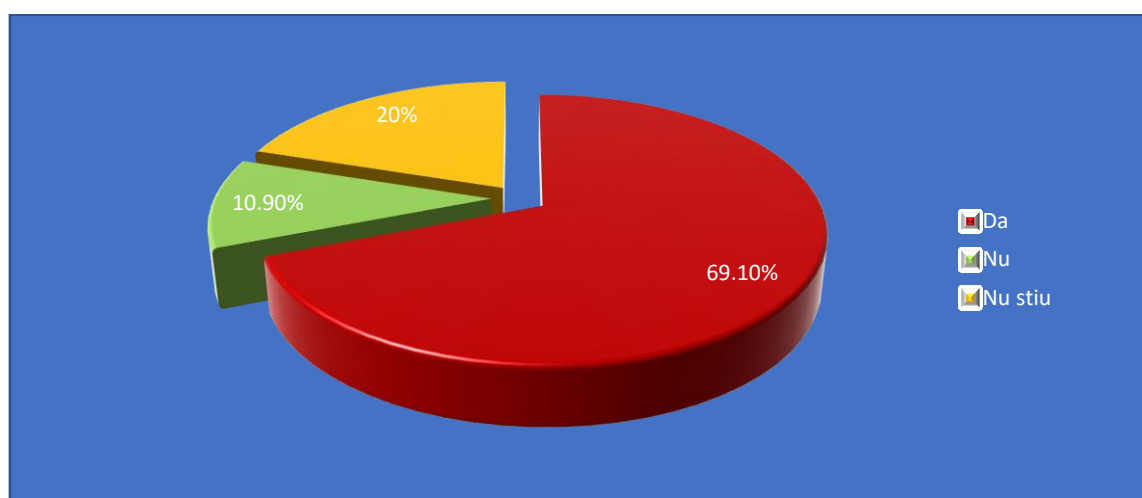
Este, așadar, de subliniat, deschiderea și preocuparea continuă manifestată de CJ DB de a încheia și menține protocoale și acorduri de parteneriat care să concure și să sprijine dezvoltarea socio-economică durabilă a județului și creșterea calității vieții cetățenilor.

8.3 Capacitate administrativă locală

Pentru analiza capacității administrative locale s-au utilizat, ca și metode de cercetare: cercetarea de birou, precum și utilizarea unui chestionar transmis tuturor primăriilor din județ. S-au primit 50 de chestionare completate de către autoritățile publice locale, ceea ce reprezintă o rată de răspuns de 56%.

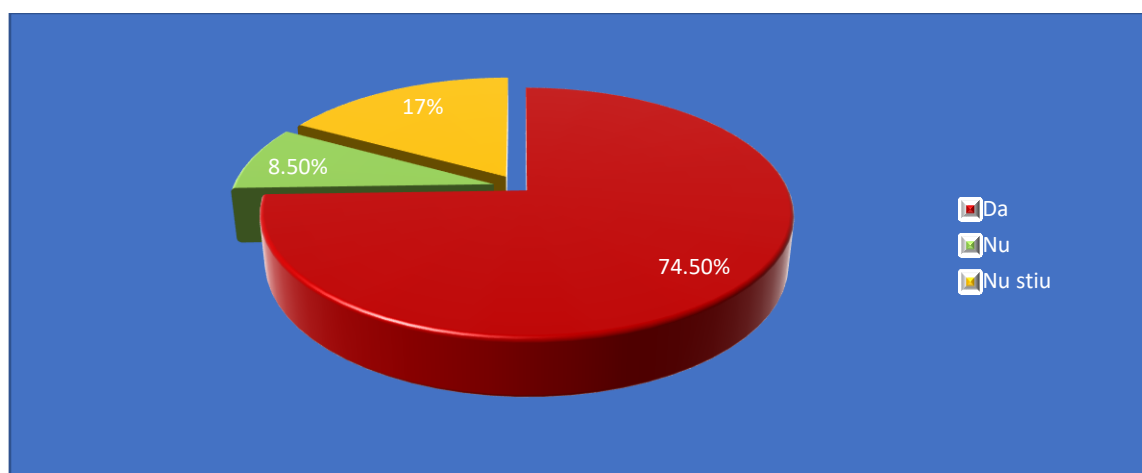
Capacitatea de planificare strategică, implementare a proiectelor la nivelul județului și digitalizare

Un alt aspect analizat în această secțiune a vizat capacitatea de planificare strategică și implementare a proiectelor de la nivelul județului. Astfel, în ceea ce privește existența documentelor de planificare strategică, care să prioriteze dezvoltarea ale comunităților, 69,1% din entitățile respondente au afirmat că au astfel de strategii și doar un procent redus de 10,9% au declarat că nu au strategie de dezvoltare locală. Cele mai frecvente documente strategice menționate au fost strategiile de dezvoltare locală, strategiile locale de dezvoltare durabilă și Planurile Urbanistice Generale.



Întrebare: Exista o strategie de dezvoltare locala care sa cuprindă prioritățile de dezvoltare ale localității dumneavoastră?

Printre principalele dificultăți cu care primăriile s-au confruntat în implementarea documentelor strategice se numără în primul rând la cele financiare (menționate de 18 primării) și problemele legate de implementarea proiectelor (26 primării - obținerea dificilă a avizelor, cadru legislativ instabil, birocrăția, lipsa personalului calificat în domeniul managementului de proiect, etc). De asemenea, 74,5% din numărul entităților respondente au afirmat ca exista propuneri de proiecte în ceea ce privește mobilitatea și infrastructura la nivelul localităților lor. Cele mai multe proiecte prioritate în mediul rural se referă la reabilitare și modernizare scoli, grădinițe, dispensare; infrastructură rutiera și infrastructură de utilități (Întrebarea 23).



Întrebare: Exista propuneri de proiecte în ceea ce privește mobilitatea și infrastructura la nivelul localității dumneavoastră?

Se remarcă o preponderență a proiectelor ce vizează capital fix, cu puține inițiative menționate în domeniului capitalului uman și al sprijinirii mediului de afaceri.

Din punct de vedere al capacității de elaborare și implementare de proiecte de dezvoltare locală, mediul rural este considerat ca fiind defavorizat, în comparație cu mediul urban. Capacitatea de a accesa, în special, fonduri europene, este problematică. Printre principalele probleme întâmpinate de autoritățile publice locale în procesul de atragere a fondurilor europene (întrebarea 113) au fost menționate: lipsa fondurilor pentru cofinanțare; lipsa personalului calificat în domeniul managementului de proiect; multă documentație pentru emitere avize; legislație stufoasă și frecvent modificată (actualizată); perioadă îndelungată de verificare și aprobare a cererilor de finanțare; derularea achizițiilor publice.

În mediul urban se înregistrează o capacitate mult sporită în implementarea de proiecte și accesarea de finanțări, fapt reflectat și în numărul de proiecte accesate și implementate.

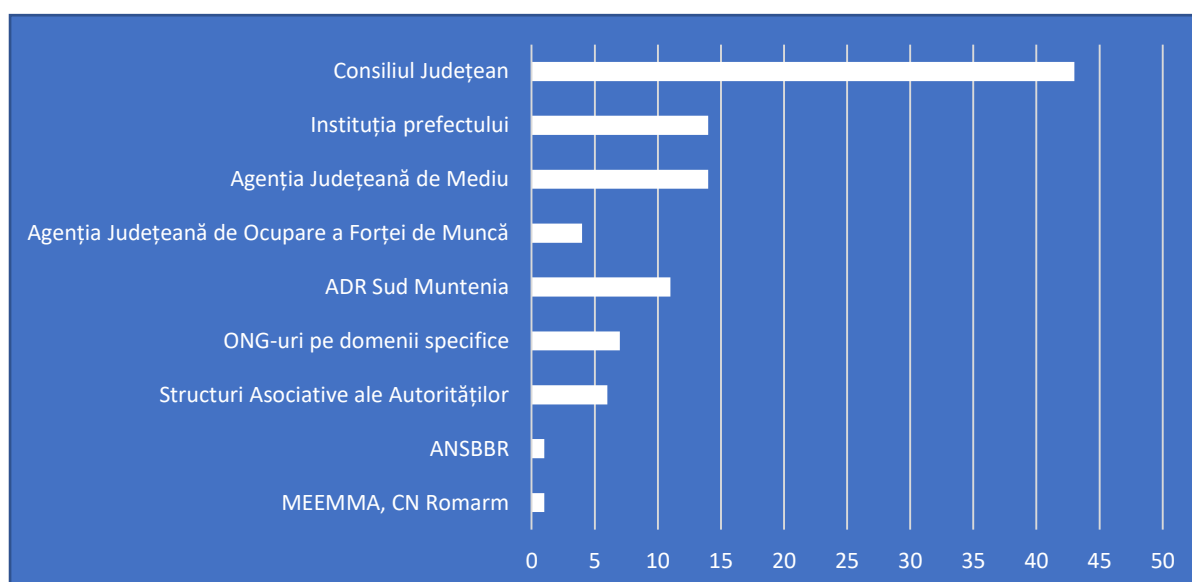
Fondurile externe nerambursabile au fost atrase de **Consiliul Județean**, în special, pentru proiecte de infrastructură (rutieră, utilitară, sanitara și sociala) dar și proiecte complexe, integrate, fie în calitate de beneficiar direct, fie de partener. Au fost întocmite și înaintate cereri de finanțare pe aproape toate programele operaționale pe care autoritatea județeană și autoritățile locale au fost eligibile: Programul Operațional Regional (POR), Programul Operațional Capacitate Administrativă (POCA), Programul Operațional Capital Uman (POCU), Programul Operațional Infrastructură Mare (POIM), Programul National de Dezvoltare Rurala (PNDR). În



perioada aprilie 2019 – aprilie 2020 **Consiliul Județean Dâmbovița** a gestionat proiecte în valoare de aproximativ 72,6 mil euro. Această abordare de atragere de fonduri nerambursabile ar trebui să fie continuată și în perioada de programare 2021 – 2027 și trebuie asigurată corelarea intervențiilor finanțate în aceasta perioadă cu cele planificate, astfel încât să se asigure dezvoltarea sustenabilă a județului.

Întrebarea 52 (cu răspuns multiplu): Care dintre instituțiile următoare ar trebui să fie mai active și să vă sprijine în dezvoltarea proiectelor locale?

Din punctul de vedere al entităților respondente, principalele instituții care ar trebui să fie mai active în sprijinul autorităților locale sunt Consiliul Județean (82% din respondenți), Instituția Prefectului și Agenția Județeană de Mediu (28% din respondenți), urmata de ADR Sud Muntenia (22% din respondenți). Printre celelalte instituții menționate s-au înregistrat ONG-uri pe domenii specifice, Structurile asociative ale autorităților administrației publice locale, Agenția Județeană de Ocupare a Forței de Muncă.



Întrebarea 52 – Care dintre instituțiile următoare ar trebui să fie mai active și să vă sprijine în dezvoltarea proiectelor locale?

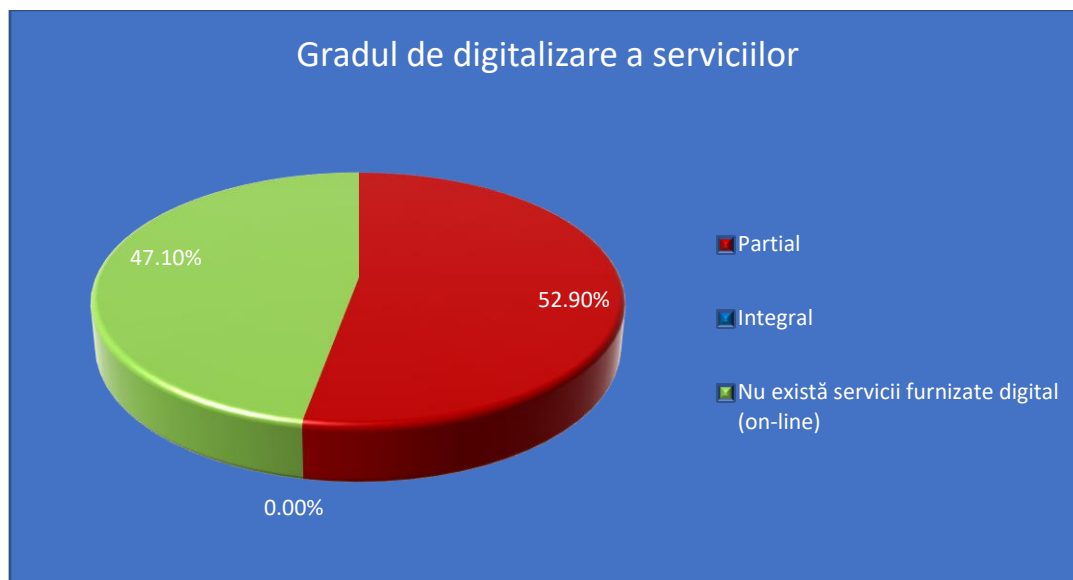
Cea mai mare parte a autorităților publice respondente au menționat că sprijinul vizat pe viitor se referă la susținerea capacității de implementare a proiectelor, dar și aspecte ce țin de îmbunătățirea colaborării dintre cele două instituții - informare, asociere, consultare, cooperare. (Întrebarea 53: Cum vedeți sprijinul din partea acestora?)

Un alt aspect important de subliniat este cel legat de performanța și eficiența administrației publice locale care este afectată de resurse umane insuficiente, cu nevoi de perfecționare/formare în domenii specifice, în special la nivelul comunităților din mediul rural. Apariția pandemiei și blocarea organizării de concursuri de ocupare în administrația publică în condițiile în care responsabilitățile unităților administrativ – teritoriale au crescut, au ca efect mobilizarea resurselor pentru îndeplinirea sarcinilor curente, punctuale, în detrimentul implementării reale a unor sisteme de management eficient. Toate aceste aspecte sunt corelate exigenta cetățenilor cu privire la performanța administrației publice și cu nivelul de calitate al serviciilor publice oferite.



8.4 Digitalizarea în administrația publică locală

Din răspunsurile autorităților publice locale cu privire la gradul de digitalizare al serviciilor publice, a reieșit că niciunul dintre acestea nu pot fi furnizate exclusiv online (spre ex. 47% din respondenți au afirmat că nu există servicii furnizate online), ceea ce presupune timp îndelungat de analiză și de răspuns solicitanților.



Accesul la informația de interes public este unul din criteriile de baza în funcție de care o societate este sau nu considerată democratică. Toate cele 7 primării de orașe și municipii din județul Dâmbovița, au site-uri web funcționale, cu informații de interes actualizate. În ceea ce privește primăriile de comună, și acestea au site-uri web de prezentare, în schimb nu toate sunt ușor de accesat sau nu au informațiile actualizate și prezentate într-un format standard, astfel încât acestea să fie ușor de identificat de către cetățeni. Mare parte a primăriilor, atât din mediul urban, cât și din mediul rural, sunt conectate și la rețelele de socializare (ex. facebook).

În ceea ce privește înrolarea autorităților publice locale din județul Dâmbovița pe platforma Ghiseul.ro, care permite plata taxelor și impozitelor online, doar 17 primării erau înrolate la începutul anului 2020. Municipiile, și 4 din cele 5 orașe (Pucioasa, Găești, Titu, Fieni), precum și 11 comune (Aninoasa, Brezoale, Dragomirești, Gura Ocniței, IL Caragiale, Moroeni, Niculești, Râzvad, Șotânga, Ulmi, Vulcana-Bai), acordă facilitatea cetățenilor de a plăti taxele și impozitele online, fără a mai fi nevoie să se deplaseze la ghișeu.

Dezvoltarea și simplificarea modului de furnizare și acces la serviciile publice gestionate de consiliul județean și de structurile subordonate sau aflate în coordonarea acestuia, atât pentru cetățeni cât și pentru mediul de afaceri, a fost și rămâne o preocupare permanentă a CJ DB, cu atât mai mult în contextul socio-economic actual, influențat puternic și de pandemia SARS COV2 sau COVID 19. Atenție deosebită se acordă dezvoltării și operaționalizării de soluții informatice integrate care să faciliteze accesul și să eficientizeze timpurile de răspuns la solicitările cetățenilor. Acest aspect se reflectă și prin proiectele aflate în implementare, cu finanțare nerambursabilă prin POCA 2014 - 2020:

- ✓ APT- SMC – Administrație publică eficientă prin sistem de management al calității – prin care se prevede implementarea standardului ISO 9001:2015 în vederea creșterii calității,



eficienței și transparenței serviciilor oferite: implementarea sistemului de management al performanței Balanced ScoreCard – BSC;

- ✓ **DINAMIC** – Dâmbovița – interacțiuni la nivel administrativ între modernizare, interconectivitate, competente - prin proiect se urmărește simplificarea procedurilor administrative și reducerea birocrăției pentru cetățeni prin dezvoltarea și implementarea de soluții informatice la nivelul UAT Județul Dâmbovița, pentru serviciile partajate din domeniul urbanismului și al serviciilor de asistență socială pentru copii aflați în dificultate; reducerea timpilor de răspuns la solicitările adresate prin digitalizarea și retro-digitalizarea arhivei pentru documentele cu valoare operațională în prezent;

Ambele proiecte au prevăzute și activități de formare, în relație cu obiectivele urmărite, care au ca scop dezvoltarea abilităților și competențelor angajaților.

8.5 Analiza SWOT

Analiza SWOT în domeniul capacității administrative a județului Dâmbovița

PUNCTE TARI	PUNCTE SLABE
<p>Existența unui număr relativ ridicat de structuri asociative ale autorităților publice locale din județ ;</p> <p>Prezența unor ADI-uri active în județ</p> <p>Număr considerabil de localități ce dispun de documente strategice de bază - strategii de dezvoltare locală;</p> <p>Număr relativ ridicat de GAL-uri teritorii LEADER ca potențial de atragere de fonduri pentru dezvoltare rurală;</p> <p>Capacitatea de management de proiecte a Consiliului Județean Dâmbovița</p> <p>Grad scăzut de îndatorare al autorităților publice locale;</p>	<p>Suprapunerea teritorială și/sau în atribuțiuni a structurilor asociative;</p> <p>Personal specializat insuficient, mai ales în mediul rural, pentru a accesa și gestiona finanțări pentru susținerea proiectelor de dezvoltare locală;</p> <p>Dezechilibre existente între localități din punct de vedere al capacității administrative;</p> <p>Număr redus de proiecte pentru sprijinirea mediului de afaceri, în mediul rural;</p> <p>Slaba dotare cu sisteme informatice de sprijin și creștere a eficienței actului administrativ; Dificultățile în a avea acces la finanțări necesare proiectelor de dezvoltare locală;</p>
OPORTUNITĂȚI	AMENINȚĂRI
<p>Dezvoltarea resurselor umane prin parteneriat administrativ și transfer de cunoștințe;</p> <p>Dezvoltarea resurselor umane prin formare continuă;</p> <p>Consolidarea capacității structurilor parteneriale/de colaborare între autoritățile publice locale, dar și între autoritățile publice locale și alți actori locali/județeni/regionali (ex ADI, GAL);</p> <p>Utilizarea fondurilor europene pentru eficientizarea activității desfășurată de autoritățile publice din județ – implementarea de soluții de tip e-guvernare</p>	<p>Evoluția crizei sanitare care va afecta resursele disponibile pentru asigurarea cofinanțării pentru proiecte sau pentru formarea continuă a angajaților;</p> <p>Migrația investitorilor către județe vecine cu o mai bună strategie antreprenorială;</p> <p>Acces redus al localităților mici la finanțare, limitarea tipurilor de beneficiari eligibili ceea ce poate duce la adâncirea disparităților de dezvoltare la nivelul județului</p>



Capitolul 9. Beneficiile proiectelor finalizate și ale celor aflate în implementare

9.1 Status proiecte - nivel 2020⁹²

Obiective de investiții, proiecte aflate în diferite etape de pregătire, evaluare, implementare - la nivelul județului Dâmbovița semestrul II – 2020

Proiecte susținute prin PNDL I+PNDL II 2015-2020					
NR. CRT	DENUMIREA OBIECTIVULUI DE INVESTIȚII	PROGRAM/SURSĂ DE FINANȚARE	VALOARE	BENEFICIAR	STADIU
1	Reabilitare și modernizare DJ 702D Dragomirești - Hulubești	Alocații de la bugetul de stat în anul 2015-2020 BUGET DE STAT	3.655.269,00	Județul Dâmbovița prin Consiliul Județean Dâmbovița	În implementare
2	Reabilitare/modernizare DJ 503 pe traseul Limită Județ Teleorman - Șelaru - Fierbinți, Km 87+070- Km 95+532 (8,462 Km) și DJ 611, pe traseul Fierbinți -Vișina- Petrești, Km 22+000-Km 41+694 (19,694 Km)	Alocații de la bugetul de stat în anul 2015-2020 BUGET DE STAT	37.856.296,00	Județul Dâmbovița prin Consiliul Județean Dâmbovița	În implementare
3	Pod de legătură între DJ 714 și Camping Zănoaga	Alocații de la bugetul de stat în anul 2015-2020 BUGET DE STAT	696.093,00	Județul Dâmbovița prin Consiliul Județean Dâmbovița	
4	Pod pe DJ 701 peste Râul Argeș, Km 31+040 la Ungureni, Corbii Mari	Alocații de la bugetul de stat în anul 2015-2020 BUGET DE STAT	8.497.701,00	Județul Dâmbovița prin Consiliul Județean Dâmbovița	În contractare
5	Pod pe DJ 711 E km 3 +680 peste Râul Ialomița la Ibrianu	Alocații de la bugetul de stat în anul 2015-2020 BUGET DE STAT	10.374.023,00	Județul Dâmbovița prin Consiliul Județean Dâmbovița	În implementare

⁹² August 2020



6	Pod peste Sabar pe DJ 401 A la Odobești	Alocații de la bugetul de stat în anul 2015-2020 BUGET DE STAT	2.508.201,00	Județul Dâmbovița prin Consiliul Județean Dâmbovița	În implementare
Proiecte finanțate prin COMPANIA NAȚIONALĂ DE INVESTIȚII ȘI MONITORIZATE DE CĂTRE CONSILIUL JUDEȚEAN DÂMBOVIȚA					
NR. CRT	DENUMIREA OBIECTIVULUI DE INVESTIȚII	PROGRAM/SURSĂ DE FINANȚARE	VALOARE	BENEFICIAR	STADIU
7	Reabilitare și consolidare, sediul administrativ al Județului Dâmbovița	Subprogramul „ALTE OBIECTIVE” din cadrul Programului Național de Interes Public sau Social	39.489.046,00	Consiliul Județean Dâmbovița	În clarificări
8	Consolidarea, modernizarea și creșterea eficienței energetice a Centrului de Recuperare Neuromotorie Copii din cadrul Spitalului Județean de Urgență Târgoviște	Subprogramul „UNITĂȚI SANITARE DIN MEDIUL URBAN” din cadrul Programului Național de Interes Public sau Social	92.716.774,00	Consiliul Județean Dâmbovița	LISTĂ SINTEZĂ
9	Construire Laborator Medicină Nucleară	Subprogramul „UNITĂȚI SANITARE DIN MEDIUL URBAN” din cadrul Programului Național de Interes Public sau Social	2.609.951,00	Consiliul Județean Dâmbovița	LISTĂ SINTEZĂ
10	Reabilitare, modernizare și extindere secție boli infecțioase a Spitalului Județean de Urgență Târgoviște	Subprogramul „UNITĂȚI SANITARE DIN MEDIUL URBAN” din cadrul Programului Național de Interes Public sau Social	13.312.023,66	Consiliul Județean Dâmbovița	LISTĂ SINTEZĂ SF existent, în elaborare PT
11	Reabilitare Pavilion A - Centrul Militar Județean, Municipiul Târgoviște, județul Dâmbovița	Subprogramul „ALTE OBIECTIVE” din cadrul Programului Național de Interes Public sau Social	2.062.588,00	Consiliul Județean Dâmbovița	Solicitare CNI 3045/13.03.2018, Finanțare reparații Consiliul Județean Dâmbovița, actualizare documentații tehnico-economice
12	Conservarea, restaurarea și valorificarea clădirii ”Școlii de Cavalerie” în vederea consolidării identității culturale a	EEGrants	12.383.690,59 lei	Consiliul Județean Dâmbovița	Semnare contract iunie 2021



	judetului Dâmbovița				
13	Punere în Siguranță DJ 712 A Costești (limită Fieni)- Bădeni (limită Runcu)	Subprogramul Lucrări în primă urgență	13.687.995,23	Consiliul Județean Dâmbovița	Solicitare CNI 9382/06.06.2019 achiziție publică contract execuție lucrări la nivel CJD- în evaluare
14	Poduri pe DJ 702L la Ludești- Pod 1 Km 9+550	Subprogramul „DRUMURI DE INTERES LOCAL ȘI DRUMURI DE INTERES JUDEȚEAN”		Consiliul Județean Dâmbovița	16900/20.07.2020
15	Poduri pe DJ 702L la LUDEȘTI- POD 2 KM 10+450	Subprogramul „DRUMURI DE INTERES LOCAL ȘI DRUMURI DE INTERES JUDEȚEAN”		Consiliul Județean Dâmbovița	16899/20.07.2020
16	Modernizare DJ 503 si DJ 611 pe Traseul limită Județ Teleorman- Glogoveanu- Fierbinți- Limită Județ Argeș- Etapa II	Subprogramul „DRUMURI DE INTERES LOCAL ȘI DRUMURI DE INTERES JUDEȚEAN”		Consiliul Județean Dâmbovița	16903/20.07.2020
17	Reabilitare DJ 712A RUNCU- RÂU ALB	Subprogramul „DRUMURI DE INTERES LOCAL ȘI DRUMURI DE INTERES JUDEȚEAN”		Consiliul Județean Dâmbovița	16901/20.07.2020
18	Redimensionare Poduri pe DJ 718 Târgoviște- Mănăstirea Viforâta	Subprogramul „DRUMURI DE INTERES LOCAL ȘI DRUMURI DE INTERES JUDEȚEAN”		Consiliul Județean Dâmbovița	16902/20.07.2020
19	Reabilitare prin covoare bituminoase a DJ 720A Gheboia- Finta- Postârncu	Subprogramul „DRUMURI DE INTERES LOCAL ȘI DRUMURI DE INTERES JUDEȚEAN”		Consiliul Județean Dâmbovița	19935/12.08.2020
INVESTIȚII ÎN MONITORIZARE PRIN DIRECȚIA GENERALĂ INFRASTRUCTURĂ LOCALĂ DIN CADRUL CONSILIUL JUDEȚEAN DÂMBOVIȚA					
INVESTIȚII ÎN ZONA U.M. GARĂ					
NR. CRT	DENUMIREA OBIECTIVULUI DE INVESTIȚII	PROGRAM/SURSA DE FINANȚARE	VALOARE	BENEFICIAR	STADIU
20	Stadion Municipiul Târgoviște	Buget de Stat (Program S.C. Compania Națională de Investiții – C.N.I.	133.693.874,00		În implementare



		S.A) , Buget Local și alte surse legal constituite			(elaborare SF și alte studii de Specialitate).
21	Construire 20 unități locative - etapa I	Bugetul de stat prin Programul „Construcția de locuințe de serviciu” conform prevederilor H.G. 719/2016, program implementat de către MLPDA, prin intermediul Agenției Naționale pentru Locuințe și Bugetul local	3.775.148,00		În implementare
22	Construire iluminat public în zona Drum de legătură DJ 720E Gara Târgoviște Sud-Centura Municipiului Târgoviște	Buget Local	772.277,97	Consiliul Județean Dâmbovița	Finalizat
23	„Spații parcare și amenajări conexe DJ 720E în zona UM Gară”	Buget Local	50.000 (servicii proiectare)	Consiliul Județean Dâmbovița	În implementare (elaborare SF)
INVESTIȚII ZONA MONTANĂ					
NR. CRT	DENUMIREA OBIECTIVULUI DE INVESTIȚII	PROGRAM/SURSĂ DE FINANȚARE	VALOARE	BENEFICIAR	STADIU
24	Drum de legătură 713 Dichiu-DJ 714 Zănoaga	Buget local și Buget de stat prin <i>Programul Național de Dezvoltare Locală</i> , conform OUG nr. 28/2013;	4.466.859,22	Consiliul Județean Dâmbovița	În implementare
25	Iluminat public DJ 714 Zănoaga, Bolboci, Cheile Tătarului, Peștera, Padina	Buget Local	4.697.622,58	Consiliul Județean Dâmbovița	În implementare (elaborare proiect tehnic)
26	Parcare publică și dotări conexe în zona telecabinei Padina-Peștera	Buget de Stat, Buget Local și alte surse legal constituite Proiect cuprins în Anexa nr. 1 B la Hotărârea Guvernului nr. 558/2017 privind aprobarea <i>Programului pentru dezvoltarea investițiilor în turism</i>	6.120.286,00	Consiliul Județean Dâmbovița	Procedură clarificări (Ministerul Turismului)



27	Centru salvamont, zona Peștera, comuna Moroeni	Buget de Stat, Buget Local și alte surse legal constituite Proiect eligibil a se finanța prin Programului pentru dezvoltarea investițiilor în turism	7.826.739,00	Consiliul Județean Dâmbovița	În implementare (a fost elaborat PT)
28	Centru multifuncțional pentru servicii de urgență și jandarmerie montană	Buget de Stat, Buget Local și alte surse legal constituite	8.937.391,00	Consiliul Județean Dâmbovița	În implementare (PT în curs de elaborare, inclusiv DTAC)
29	Construirea de pârtii de schi, în zona Padina-Peștera, comuna Moroeni-etapa I	Buget de Stat, Buget Local și alte surse legal constituite Proiect cuprins în Anexa nr. 1 B la Hotărârea Guvernului nr. 558/2017	23.732.220,00		Urmează elaborare S.F, după clarificarea unor aspecte solicitate de MT Programului pentru dezvoltarea investițiilor în turism
30	Alimentare cu energie electrică Cabana Podu cu Florile	Buget Local	473.215,14		În implementare
31	Punere în siguranță Cabana Podu cu Florile	Buget local	236.697.75		În implementare
32	Înființare sistem de alimentare cu apă și canalizare în Stațiunea Turistică de Interes Național Moroeni din zona Padina-Peștera și zona Zănoaga-Bolboci	Buget de Stat, Buget Local și alte surse legal constituite			Solicitare depusă la CNI 16.07.2020
33	Modernizare DJ 714 Sector Bolboci-Contur lac Bolboci – Cheile Tătarului km 24+366-km 29+900	Buget local		Consiliul Județean Dâmbovița	Solicitare depusă la CNI 16.07.2020 PT -finalizat Avize/acorduri și A.C. obținute
34	Poduri pe DJ 714 Glod – Sanatoriul Moroeni Peștera etapa I		419.864,00	Consiliul Județean Dâmbovița	În implementare (PT realizat)

ALTE INVESTIȚII



NR. CRT	DENUMIREA OBIECTIVULUI DE INVESTIȚII	PROGRAM/SURSA DE FINANȚARE	VALOARE	BENEFICIAR	STADIU
35	Reabilitare Corp C5 din cadrul Complexului de servicii sociale Găești	Buget Local			În implementare
36	Reabilitare și înființare filială bibliotecă și spațiu de depozitare fond documentar	Buget Local	2.328.066,00		În implementare (în derulare procedură de achiziție publică execuție lucrări)
37	Construire arhivă Consiliul Județean Dâmbovița	Buget Local	440.000	Consiliul Județean Dâmbovița	În implementare (în derulare procedură de achiziție publică PT și execuție lucrări)

TABEL INTERMEDIAR

Proiect	Status	Cod apel
DARE TO START! – Dezvoltarea Antreprenoriatului prin Resurse umane Educate	transmis	Cod apel: POCU/82/3/7/Creșterea ocupării prin susținerea întreprinderilor cu profil non-agricol din zona urbană /7/Creșterea ocupării prin susținerea întreprinderilor cu profil non-agricol din zona urbană
DINAMIC – Dâmbovița – interacțiuni la nivel administrativ între modernizare, interconectivitate, competențe	finantare	Cod apel: POCA/661/2/1/Introducerea de sisteme și standarde comune în administrația publică locală ce optimizează procesele orientate către beneficiari în concordanță cu SCAP/1/Introducerea de sisteme și standarde comune în administrația publică locală ce optimizează procesele orientate către beneficiari în concordanță cu SCAP
MODERNIZARE DJ 702 ÎN COMUNA CÂNDEȘTI ȘI DJ 710 ÎN COMUNA BEZDEAD, JUDEȚUL DÂMBOVIȚA	finantare	Cod apel: POR/371/6/1/Creșterea gradului de accesibilitate a zonelor rurale și urbane situate în proximitatea rețelei TEN-T prin modernizarea drumurilor județene/1/Creșterea gradului de accesibilitate a zonelor rurale și urbane situate în proximitatea rețelei TEN-T prin modernizarea drumurilor județene



EXTINDEREA ȘI DOTAREA AMBULATORIULUI DE SPECIALITATE DIN CADRUL SPITALULUI JUDEȚEAN DE URGENȚĂ TÂRGOVIȘTE	finantare	Cod apel: POR/266/8/1/Operațiunea 8.1.A : Ambulatorii/1/Operațiunea 8.1.A : Ambulatorii
REABILITAREA, MODERNIZAREA SI EXTINDEREA UNITATII DE PRIMIRI URGENTE DIN CADRUL SPITALULUI JUDETEAN DE URGENTA TARGOVISTE	finantare	Cod apel: POR/180/8/2/Operațiunea 8.2.B : Unități de primiri urgențe/2/Operațiunea 8.2.B : Unități de primiri urgențe
MODERNIZAREA ȘI REABILITAREA DRUMULUI DE CENTURĂ AL MUNICIPIULUI TÂRGOVIȘTE	evaluare	Cod apel: POR/371/6/1/Creșterea gradului de accesibilitate a zonelor rurale și urbane situate în proximitatea rețelei TEN-T prin modernizarea drumurilor județene/1/ Creșterea gradului de accesibilitate a zonelor rurale și urbane situate în proximitatea rețelei TEN-T prin modernizarea drumurilor județene
REABILITARE ȘI MODERNIZARE INFRASTRUCTURĂ RUTIERĂ ÎN JUDEȚUL DÂMBOVIȚA	Selectat pentru finanțare	Cod apel: POR/371/6/1/Creșterea gradului de accesibilitate a zonelor rurale și urbane situate în proximitatea rețelei TEN-T prin modernizarea drumurilor județene/1/Creșterea gradului de accesibilitate a zonelor rurale și urbane situate în proximitatea rețelei TEN-T prin modernizarea drumurilor județene
REABILITAREA, REFUNȚIONALIZAREA ȘI ASIGURAREA DOTĂRII NECESARE PENTRU SPORIREA GRADULUI DE CONFORT INSTITUȚIONAL AL PERSOANELOR CU DIZABILITĂȚI LA ȘCOALA GIMNAZIALĂ SPECIALĂ TÂRGOVIȘTE	Admis după verificarea administrativă și a eligibilității	Cod apel: POR/317/10/1/Creșterea gradului de participare la nivelul educației timpurii și învățământului obligatoriu, în special pentru copii cu risc crescut de părăsire timpurie a sistemului/1/Creșterea gradului de participare la nivelul educației timpurii și învățământului obligatoriu, în special pentru copii cu risc crescut de părăsire timpurie a sistemului
APT_SMC – Administrație Publică eficientă prin Sistem de Management al Calității	finantare	Cod apel: POCA/333/2/1/Introducerea de sisteme și standarde comune în administrația publică locală ce optimizează procesele orientate către beneficiari în concordanță cu SCAP/1/Introducerea de sisteme și standarde comune în administrația publică locală ce optimizează procesele orientate către beneficiari în concordanță cu SCAP
DEZVOLTAREA INFRASTRUCTURII DE TRANSPORT JUDEȚEAN PRIN MODERNIZAREA DJ720, DJ720B, DJ711 ȘI DJ101B PE TRASEUL LIMITA JUDEȚ PRAHOVA –		Cod apel: POR/218/6/1/Creșterea gradului de accesibilitate a zonelor rurale și urbane situate în proximitatea rețelei TEN-T prin modernizarea drumurilor județene/1/Creșterea gradului de



MORENI – GURA OCNIȚEI – RĂZVAD – ULMI – TÂRGOVIȘTE – COMIȘANI – BUCȘANI – BĂLENI – DOBRA – FINTA – BILCIUREȘTI – COJASCA – CORNEȘTI – BUTIMANU – NICULEȘTI – LIMITĂ JUDEȚ ILFOV		accesibilitate a zonelor rurale și urbane situate în proximitatea rețelei TEN-T prin modernizarea drumurilor județene
IMPULSIONAREA DEZVOLTĂRII JUDEȚULUI DÂMBOVIȚA ȘI PĂSTRAREA IDENTITĂȚII CULTURALE A FOSTEI CAPITALE A ȚĂRII ROMÂNEȘTI PRIN CONSERVAREA, PROTEJAREA, DEZVOLTAREA ȘI VALORIFICAREA ANSAMBLULUI MONUMENTAL CURTEA DOMNEASCĂ DIN TÂRGOVIȘTE		Cod apel: POR/167/5/1/Impulsionarea dezvoltării locale prin conservarea, protejarea și valorificarea patrimoniului cultural și a identității culturale/1/Impulsionarea dezvoltării locale prin conservarea, protejarea și valorificarea patrimoniului cultural și a identității culturale
Integrare prin educatie si ocupare in judetul Dambovita		Cod apel: POCU/138/4/1/Reducerea numărului de comunități marginalizate în care există populație aparținând minorității roma (acele comunități încare populația aparținând minorității roma reprezinta minim 10% din totalul populației la nivelul comunității) aflate în risc de sărăcie și excluziune sociala, prin implementarea de masuri integrate /1/Reducerea numărului de comunități marginalizate în care există populație aparținând minorității roma (acele comunități încare populația aparținând minorității roma reprezinta minim 10% din totalul populației la nivelul comunității) aflate în risc de sărăcie și excluziune sociala, prin implementarea de masuri integrate
SI TU CONTEZI! – Imbunatatirea calitatii serviciilor educationale pentru elevii cu dizabilitati si CES din judetul Dambovita prin interventii armonizate cu nevoile acestora		Cod apel: POCU/74/6/18/18/Operațiune compozită OS. 6.2, 6.3, 6.4, 6.6

Sursa – CJ-DB



Tabel integral - accesare FESI la nivelul județului Dâmbovița

Nr	Titlu proiect	Beneficiar	SMIS	Valoare	Perioada
1	MODERNIZAREA SI REABILITAREA DRUMULUI DE CENTURA AL MUNICIPIULUI TARGOVISTE – POR/Imbunatatirea infrastructurii regionale si locale de transport, Reabilitarea si modernizarea rețelei de drumuri judetene, strazi urbane -inclusiv constructia/ reabilitarea soselelor de centura	MUN. TARGOVISTE, Str. Revolutiei, Nr. 1-3, , jud. DB	SMIS: 1098	92.277.131,15	04/02/2009 –31/12/2018
2	MODERNIZARE SI EXTINDERE SCOALA NR.4 ELENA DONICI CANTACUZINO – POR/ Imbunatatirea infrastructurii sociale, Reabilitarea/ modernizarea/ dezvoltarea si echiparea infrastructurii educationale preuniversitare, universitare si a infrastructurii pentru formare profesionala continua)	ORASUL PUCIOASA, str Fantanelor nr. 7. Jud DB	SMIS: 11664	2.479.057,87	15/08/2013 – 31/10/2016
3	REABILITARE, MODERNIZARE SI EXTINDERE CU SALA DE GIMNASTICA SCOALA GENERALA - POR /Imbunatatirea infrastructurii sociale, Reabilitarea/ modernizarea/ dezvoltarea si echiparea infrastructurii educationale preuniversitare, universitare si a infrastructurii pentru formare profesionala) continua	COMUNA TARTASESTI, Str Principala, nr. 624, Sat Tartasesti, Comuna Tartasesti, jud Dambovita	SMIS: 12134	: 4.434.416,42	24/01/2014 –31/10/2016
4	DEZVOLTAREA ZONEI TURISTICE PUCIOASA - REABILITARE SI MODERNIZARE DRUMURI DE INTERES LOCAL IN STATIUNEA TURISTICA PUCIOASA –POR/Dezvoltarea durabila si promovarea turismului, Crearea, dezvoltarea, modernizarea infrastructurii de turism)	ORASUL PUCIOASA, str Fantanelor nr. 7 Pucioasa, jud Dambovita	SMIS: 15330	37.743.539,95	30/07/2011 – 30/10/2016
5	DEZVOLTAREA S.C. ELITECOM S.R.L PRIN ACHIZITIONAREA DE ECHIPAMENTE SI UTILAJE PERFORMANTE IN VEDEREA REALIZARII DE CONSTRUCTII SI LUCRARI DE CONSTRUCTII ALE PROIECTELOR UTILITARE PENTRU ELECTRICITATE/ POR Sprijinirea dezvoltarii mediului de afaceri regional si local, Sprijinirea dezvoltarii microintreprinderilor	ELITECOM SRL, Targoviste, str. Radu Popescu, bl. 28, ap. 58, jud. Dambovita	SMIS: 26502	1.112.379,20	02/08/2011 – 01/03/2012
6	CRESTEREA COMPETITIVITATII S.C. LAURITA S.R.L. PRIN ACHIZITIONAREA DE NOI UTILAJE PERFORMANTE POR/ Sprijinirea dezvoltarii mediului de afaceri regional si local, Sprijinirea dezvoltarii microintreprinderilor	LAURITA SRL, Str. Magrini nr.53, jud Dambovita	SMIS: 27089	1.077.080,44	15/10/2011 - 14/08/2012



7	PROMOVAREA TURISTICA A BISERICILOR MEDIEVALE SECOLELE XIV-XV DIN TARGOVISTE POR/Dezvoltarea durabila si promovarea turismului, Promovarea potentialului turistic si crearea infrastructurii necesare	MUNICIPIUL TARGOVISTE, Str. Revolutiei, Nr. 1-3, Targoviste, jud. Dambovita	SMIS: 29319	398.023,88	28/03/2013 - 27/12/2015
8	PROMOVAREA TURISTICA A MONUMENTULUI ISTORIC DE IMPORTANTA NATIONALA CURTEA DOMNEASCA DIN TARGOVISTE – POR/ Dezvoltarea durabila si promovarea turismului, Promovarea potentialului turistic si crearea infrastructurii necesare	MUNICIPIUL TARGOVISTE, Str. Revolutiei, Nr. 1-3, Targoviste, jud. Dambovita	SMIS: 29320	367.337,08	18/07/2012 - 31/12/2015
9	PROMOVAREA TURISTICA A BISERICILOR TARGOVISTENE DE LA SFARSITUL DE VEAC XIX SI INCEPUTUL SECOLULUI XX - POR/ Dezvoltarea durabila si promovarea turismului, Promovarea potentialului turistic si crearea infrastructurii necesare	MUNICIPIUL TARGOVISTE, Str. Revolutiei, Nr. 1-3, Targoviste, jud. Dambovita	SMIS: 29321	991.752,00	16/03/2012 - 15/03/2015
10	PROMOVAREA TURISTICA A MANASTIRILOR VECHI DIN ZONA TARGOVISTE – POR/Dezvoltarea durabila si promovarea turismului, Promovarea potentialului turistic si crearea infrastructurii necesare	MUNICIPIUL TARGOVISTE, Str. Revolutiei, Nr. 1-3, Targoviste, jud. Dambovita	SMIS: 29362	976.810,00	24/11/2012 - 23/12/2015
11	PROMOVAREA TURISTICA A MUZEELOR TARGOVISTENE – POR/Dezvoltarea durabila si promovarea turismului, Promovarea potentialului turistic si crearea infrastructurii necesare	MUNICIPIUL TARGOVISTE, Str. Revolutiei, Nr. 1-3, Targoviste, jud. Dambovita	SMIS: 29363	293.136,00	24/11/2012 - 23/12/2015
12	PROMOVAREA TURISTICA A BISERICILOR MEDIEVALE SECOLUL XVI DIN TARGOVISTE – POR/Dezvoltarea durabila si promovarea turismului, Promovarea potentialului turistic si crearea infrastructurii necesare	MUNICIPIUL TARGOVISTE, Str. Revolutiei, Nr. 1-3, Targoviste, jud. Dambovita	SMIS: 29364	878.974,00	11/02/2012 - 10/08/2015
13	PROMOVAREA TURISTICA A BISERICILOR MEDIEVALE SECOLUL XVII - XVIII DIN TARGOVISTE – POR/Dezvoltarea durabila si promovarea turismului, Promovarea potentialului turistic si crearea infrastructurii necesare	MUNICIPIUL TARGOVISTE, Str. Revolutiei, Nr. 1-3, Targoviste, jud. Dambovita	SMIS: 29365	991.752,00	14/06/2012 - 13/11/2015



14	INFIINTARE, REABILITARE SI DOTARE CENTRU NATIONAL DE INFORMARE SI PROMOVARE TURISTICA IN STATIUNEA TURISTICA DE INTERES NATIONAL PUCIOASA – POR/Dezvoltarea durabila si promovarea turismului, Promovarea potentialului turistic si crearea infrastructurii necesare	ORASUL PUCIOASA, str Fantanelor nr. 7 Pucioasa, jud Dambovita	SMIS: 38738	587.823,76	20/12/2014 - 19/11/2015
15	CONSTRUIRE CENTRU NATIONAL DE INFORMARE SI PROMOVARE TURISTICA IN ORASUL FIENI, JUDETUL DAMBOVITA- POR/Dezvoltarea durabila si promovarea turismului, Promovarea potentialului turistic si crearea infrastructurii necesare	ORASUL FIENI, Str. Ing. Aurel Rainu, nr. 67, loc. Fieni, jud. Dambovita	SMIS: 41352	402.233,96	24/12/2014 - 23/12/2015
16	CENTRUL NATIONAL DE INFORMARE SI PROMOVARE TURISTICA - TARGOVISTE – POR/Dezvoltarea durabila si promovarea turismului, Promovarea potentialului turistic si crearea infrastructurii necesare	MUNICIPIUL TARGOVISTE, Str. Revolutiei, Nr. 1-3, Targoviste, jud. Dambovita	SMIS: 41708	593.331,20	14/11/2014 - 31/12/2015
17	INFIINTAREA UNUI CENTRU NATIONAL DE INFORMARE SI PROMOVARE TURISTICA IN MUNICIPIUL MORENI, JUDETUL DAMBOVITA – POR/Dezvoltarea durabila si promovarea turismului, Promovarea potentialului turistic si crearea infrastructurii necesare	MUNICIPIUL MORENI, Str. A.I. Cuza, Nr.15, Moreni	SMIS: 48920	478.854,20	27/11/2014 - 31/12/2015
18	CRESTERA COMPETITIVITATII SC BUL VAR SOR PRODUCTION SRL PRIN ACHIZITIA DE ECHIPAMENTE PERFORMANTE – POR/Sprijinirea dezvoltarii mediului de afaceri regional si local, Sprijinirea dezvoltarii microintreprinderilor	BUL VAR SOR PRODUCTION SRL, Str. SCOLII 794 Persinari	SMIS: 52529	1.102.150,44	01/07/2014 - 31/03/2015
19	REABILITARE STRUCTURALA SI EXTINDERE CORP CLADIRE IN CADRUL SCOLII CU CLASELE I-VIII SLOBOZIA DEAL, DIN SAT SLOBOZIA, COMUNA VOINESTI, JUDETUL IASI – POR/Imbunatatirea infrastructurii sociale, Reabilitarea/ modernizarea/ dezvoltarea si echiparea infrastructurii educationale preuniversitare, universitare si a infrastructurii pentru formare profesionala continua	COMUNA VOINESTI, Voinesti FN Voinesti	SMIS: 54114	655.107,38	19/01/2015 - 19/10/2015
20	"SCOALA NASTE VALORI SI IN MEDIUL RURAL" – POR/Imbunatatirea infrastructurii sociale, Reabilitarea/ modernizarea/ dezvoltarea si echiparea infrastructurii educationale preuniversitare, universitare si a infrastructurii pentru formare profesionala continua	PRIMARIA COMUNEI PETRESTI, COMUNA PETRESTI, NR.1	SMIS: 6328	4.243.038,08	01/07/2010 - 30/10/2011



21	REABILITARE SI MANSARDARE CORP VECHI, REABILITAREA BAZEI SPORTIVE - SCOALA NR. 2 TITU – POR/Imbunatatirea infrastructurii sociale, Reabilitarea/ modernizarea/ dezvoltarea si echiparea infrastructurii educationale preuniversitare, universitare si a infrastructurii pentru formare profesionala continua	ORASUL TITU, str Pictor Nicolae Grigorescu nr. 1, Oras Titu, jud Dambovita	SMIS: 10830	7.454.696,65	12/02/2010 - 11/07/2011
22	REABILITAREA, MODERNIZAREA, DEZVOLTAREA SI ECHIPAREA INFRASTRUCTURII EDUCATIONALE - SCOALA CU CLASELE I - VIII "SMARANDA GHEORGHIU" TARGOVISTE –POR/Imbunatatirea infrastructurii sociale, Reabilitarea/ modernizarea/ dezvoltarea si echiparea infrastructurii educationale preuniversitare, universitare si a infrastructurii pentru formare profesionala continua	MUNICIPIUL TARGOVISTE, Str. Revolutiei, Nr. 1-3, Targoviste, jud. Dambovita	SMIS: 10923	6.065.942,38	17/12/2010 - 16/09/2015
23	REABILITARE, MODERNIZARE SI EXTINDERE LICEULUI TEORETIC ION GHICA, ORAS RACARI, JUDEȚUL DAMBOVITA – POR/Imbunatatirea infrastructurii sociale, Reabilitarea/ modernizarea/ dezvoltarea si echiparea infrastructurii educationale preuniversitare, universitare si a infrastructurii pentru formare profesionala continua	ORASUL RACARI, Str. Ana Ipatescu, Nr. 92, Loc Racari, jud Dambovita	SMIS: 10999	9.368.390,80	04/06/2010 - 03/12/2012
24	RANFORSAREA SI MODERNIZAREA DRUMURILOR JUDEȚENE 701, DJ 401A SI DJ 711A PE TRASEUL DOBRA-CORNATELU-BRANISTEA-TITU-SALCUTA-ODOBESTI-POTLOGI-CORBII MARI – POR/mbunatatirea infrastructurii regionale si locale de transport, Reabilitarea si modernizarea rețelei de drumuri judetene, strazi urbane -inclusiv constructia/ reabilitarea soselelor de centura	CONSILIUL JUDEȚEAN DAMBOVITA, Piata Tricolorul, Nr. 1, Targoviste, jud. Dambovita	SMIS: 1100	69.285.098,67	25/03/2009 - 24/02/2013
25	REABILITARE, MODERNIZARE, EXTINDERE SI ECHIPARE INFRASTRUCTURA EDUCATIONALA SCOALA GHERGANI, ORAS RACARI, JUDEȚUL DAMBOVITA - POR/Imbunatatirea infrastructurii sociale, Reabilitarea/ modernizarea/ dezvoltarea si echiparea infrastructurii educationale preuniversitare, universitare si a infrastructurii pentru formare profesionala continua	ORASUL RACARI, Str. Ana Ipatescu, Nr. 92, Loc Racari, jud Dambovita	SMIS: 11000	9.177.112,32	26/10/2010 - 30/06/2016
26	MODERNIZAREA, DOTAREA SPATIILOR DE CAZARE SI CONSTRUIREA UNEI SALI DE SPORT IN CAMPUSUL PENTRU INVATAMANTUL PROFESIONAL SI TEHNIC POR/Imbunatatirea infrastructurii sociale, Reabilitarea/ modernizarea/ dezvoltarea si echiparea	COMUNA VOINEȘTI, Comuna Voinești, sat Voinești, judetul Dambovita	SMIS: 11151	6.907.094,12	25/02/2011 - 24/11/2014



	infrastructurii educationale preuniversitare, universitare si a infrastructurii pentru formare profesionala continua PREUNIVERSITAR PENTRU ZONA DE NORD-VEST A JUD.DAMBOVITA, IN COM.VOINEȘTI				
27	REABILITAREA, MODERNIZAREA, DEZVOLTAREA SI ECHIPAREA INFRASTRUCTURII EDUCATIONALE LICEUL TEORETIC PETRU CERCEL, MUNICIPIUL TARGOVISTE – POR/Imbunatatirea infrastructurii sociale, Reabilitarea/ modernizarea/ dezvoltarea si echiparea infrastructurii educationale preuniversitare, universitare si a infrastructurii pentru formare profesionala continua	MUNICIPIUL TARGOVISTE, Str. Revolutiei, Nr. 1-3, Targoviste, jud. Dambovita	SMIS: 11206	5.444.137,48	29/04/2011 - 28/09/2014
28	REABILITAREA, MODERNIZAREA, DEZVOLTAREA SI ECHIPAREA INFRASTRUCTURII EDUCATIONALE-GRUP SCOLAR INDUSTRIAL NICOLAE CIORANESCU, MUNICIPIUL TARGOVISTE – POR/ infrastructurii sociale, Reabilitarea/ modernizarea/ dezvoltarea si echiparea infrastructurii educationale preuniversitare, universitare si a infrastructurii pentru formare profesionala continua	MUNICIPIUL TARGOVISTE, Str. Revolutiei, Nr. 1-3, Targoviste, jud. Dambovita	SMIS: 11207	14.985.041,05	09/12/2010 - 08/12/2015
28	CONSOLIDARE SI MODERNIZARE SCOALA NR.2, COMUNA SOTANGA, JUDEȚUL DAMBOVITA - POR/mbunatatirea infrastructurii sociale, Reabilitarea/ modernizarea/ dezvoltarea si echiparea infrastructurii educationale preuniversitare, universitare si a infrastructurii pentru formare profesionala continua	COMUNA SOTANGA, Str Constatin Brancoveanu, Nr. 373, comuna Sotanga	SMIS: 11668	6.260.875,85	01/01/2013 - 31/12/2015
30	REABILITARE, MODERNIZARE, EXTINDERE SI ECHIPARE INFRASTRUCTURA EDUCATIONALA - SCOALA BALTENI, LOCALITATEA BALTENI, COMUNA CONTESTI, JUDEȚUL DAMBOVITA – POR/Imbunatatirea infrastructurii sociale, Reabilitarea/ modernizarea/ dezvoltarea si echiparea infrastructurii educationale preuniversitare, universitare si a infrastructurii pentru formare profesionala continua	COMUNA CONTESTI, str Primariei nr 456 loc Contesti jud Dambovita	SMIS: 11878	6.903.537,40	02/04/2013 - 01/12/2014
31	REABILITARE, MODERNIZARE, EXTINDERE SI ECHIPARE INFRASTRUCTURA EDUCATIONALA SCOALA CONTESTI, COMUNA CONTESTI, JUDEȚUL DAMBOVITA – POR/Imbunatatirea infrastructurii sociale, Reabilitarea/ modernizarea/ dezvoltarea si echiparea infrastructurii educationale preuniversitare, universitare si a infrastructurii pentru formare profesionala continua	COMUNA CONTESTI, str Primariei nr 456 loc Contesti jud Dambovita	SMIS: 11903	7.061.457,96	28/05/2013 - 27/06/2015



32	CONSOLIDARE, MODERNIZARE, EXTINDERE SI DOTARE INFRASTRUCTURA DE INVATAMANT CU CARACTER OBLIGATORIU - SCOALA CU CLASELE I-VIII, COMUNA NUCET, JUDEȚUL DAMBOVIȚA – POR/Imbunatatirea infrastructurii sociale, Reabilitarea/modernizarea/ dezvoltarea si echiparea infrastructurii educationale preuniversitare, universitare si a infrastructurii pentru formare profesionala continua	COMUNA NUCET, Nucet F.N. Nucet	SMIS: 11956	2.297.359,04	01/08/2013 - 30/11/2015
33	REABILITAREA SI MODERNIZAREA SPITALULUI JUDEȚEAN DAMBOVIȚA POR/Imbunatatirea infrastructurii sociale, Reabilitarea/modernizarea/ echiparea infrastructurii serviciilor de sanatate	CONSILIUL JUDEȚEAN DAMBOVIȚA, Piata Tricolorul, Nr. 1, Targoviste, jud. Dambovita	SMIS: 11993	83.543.908,79	09/09/2010 - 08/01/2015
34	REABILITARE SI MODERNIZARE SCOALA NR. 1 MIHAI VITEAZU PUCIOASA - POR/Imbunatatirea infrastructurii sociale, Reabilitarea/modernizarea/ dezvoltarea si echiparea infrastructurii educationale preuniversitare, universitare si a infrastructurii pentru formare profesionala continua	ORASUL PUCIOASA, str Fantanelor nr. 7 Pucioasa, jud Dambovita	SMIS: 11994	1.774.111,81	04/04/2014 - 31/12/2015
35	REABILITAREA, MODERNIZAREA, DEZVOLTAREA SI ECHIPAREA INFRASTRUCTURII EDUCATIONALE - COLEGIUL NATIONAL "VLADIMIR STREINU" GAESTI – POR/Imbunatatirea infrastructurii sociale, Reabilitarea/ modernizarea/ dezvoltarea si echiparea infrastructurii educationale preuniversitare, universitare si a infrastructurii pentru formare profesionala continua	ORASUL GAESTI, Str. 13 Decembrie, nr. 102A	SMIS: 12164	6.492.760,94	24/01/2014 - 31/08/2016
36	RESTAURAREA, REALIZAREA PICTURILOR INTERIOARE, A FRESCELOR SI ANEXELOR BISERICII SF DUMITRU DIN COMUNA POTLOGI, JUDEȚUL DAMBOVIȚA – POR/Dezvoltarea durabila si promovarea turismului, Restaurarea si valorificarea durabila a patrimoniului cultural, precum si crearea/ modernizarea infrastructurilor conexe	PAROHIA POTLOGI I, Str. Constantin Brancoveanu, Nr. 44,	SMIS: 12889	2.560.821,16	03/11/2010 - 02/08/2014
37	CENTRU REZIDENTIAL DE ASISTENTA MEDICO-SOCIALA PENTRU PERSOANE VARSTNICE – POR/Imbunatatirea infrastructurii sociale, Reabilitarea/ modernizarea/ dezvoltarea si echiparea infrastructurii serviciilor sociale	ASOCIATIA SUFLET PENTRU OAMENI, Str. Justitiei, nr 23	SMIS: 12983	3.202.545,16	10/11/2010 - 09/07/2012



38	REABILITARE, MODERNIZARE SI ECHIPAREA INFRASTRUCTURII DE SANATATE - AMBULATORIU SPITAL ORAS GAESTI, JUDEȚUL DAMBOVITA-POR/Imbunatatirea infrastructurii sociale, Reabilitarea/modernizarea/ echiparea infrastructurii serviciilor de sanatate	ORASUL GAESTI, Str. 13 Decembrie, nr. 102A	SMIS: 13071	2.403.770,57	20/09/2013 - 19/12/2015
39	RESTAURAREA SI VALORIFICAREA DURABILA A PATRIMONIULUI CULTURAL PRECUM SI CREAREA/MODERNIZAREA INFRASTRUCTURILOR CONEXE DIN ZONA ANSAMBLUL BRANCOVENESC POTLOGI – POR/Dezvoltarea durabila si promovarea turismului, Restaurarea si valorificarea durabila a patrimoniului cultural, precum si crearea/ modernizarea infrastructurilor conexe	CONSILIUL JUDETEAN DAMBOVITA, Piata Tricolorul, Nr. 1, Targoviste, jud. Dambovita	SMIS: 14652	40.368.290,42	16/04/2011 - 30/06/2016
40	REABILITAREA, RESTAURAREA SI VALORIFICAREA TURISTICA A BISERICII DIN LEMN DUMINICA TUTUROR SFINTILOR, SF. IOAN, MODERNIZAREA SI CREAREA INFRASTRUCTURII SI A UTILITATILOR CONEXE, COMUNA VOINESTI, JUDEȚUL DAMBOVITA – POR/Dezvoltarea durabila si promovarea turismului, Restaurarea si valorificarea durabila a patrimoniului cultural, precum si crearea/modernizarea infrastructurilor conexe	COMUNA VOINESTI, Comuna Voinesti, sat Voinesti, judetul Dambovita	SMIS: 14689	4.159.837,16	11/05/2012 - 10/01/2015
41	COMPLEX TURISTIC DE NATATIE TARGOVISTE – POR/Dezvoltarea durabila si promovarea turismului, Crearea, dezvoltarea, modernizarea infrastructurii de turism	MUNICIPIUL TARGOVISTE, Str. Revolutiei, Nr. 1-3, Targoviste, jud. Dambovita	14788	88.349.662,24	27/03/2011 - 31/08/2016
42	DEZVOLTAREA SOCIETATII COSMIN SRL PRIN INVESTITII IN ACTIVITATEA DE INTRETINERE SI REPARARE A AUTOVEHICULELOR – POR/Sprijinirea dezvoltarii mediului de afaceri regional si local, Sprijinirea dezvoltarii microintreprinderilor	COSMIN S.R.L., B-dul Eroilor, nr.7A, etaj1 , Targoviste , jud. Dambovita	SMIS: 15529	1.549.291,09	04/03/2011 - 03/05/2012
43	MODERNIZARE SPATII EXISTENTE SI EXTINDERE CONSTRUCTIE PARTER CENTRU SOCIAL GAESTI – POR/Imbunatatirea infrastructurii sociale, Reabilitarea/ modernizarea/ dezvoltarea si echiparea infrastructurii serviciilor sociale	DIRECTIA GENERALA DE ASISTENTA SOCIALA SI PROTECTIA COPILULUI DAMBOVITA, Str. I.C. Visarion, nr. 1, Targoviste	SMIS: 15943	3.784.076,98	12/11/2011 - 31/12/2015



44	REABILITAREA SI MODERNIZAREA INFRASTRUCTURII TEHNICE PENTRU CRESTEREA POTENTIALULUI TURISTIC AL PESTERII IALOMITEI DIN MASIVUL BUCEGI, JUDEȚUL DAMBOVITA – POR/Dezvoltarea durabila si promovarea turismului, Crearea, dezvoltarea, modernizarea infrastructurii de turism	CONSILIUL JUDETEAN DAMBOVITA, Piata Tricolorul, Nr. 1, Targoviste, jud. Dambovita	SMIS: 16929	6.415.654,31	05/05/2012 - 04/09/2015
45	DEZVOLTAREA SI CONSOLIDAREA TURISMULUI INTERN PRIN PROMOVAREA REZERVATIEI DE ZIMBRI "NEAGRA" DIN JUDEȚUL DAMBOVITA - POR/Dezvoltarea durabila si promovarea turismului, Promovarea potentialului turistic si crearea infrastructurii necesare	CONSILIUL JUDETEAN DAMBOVITA, Piata Tricolorul, Nr. 1, Targoviste, jud. Dambovita	SMIS: 18009	1.007.535,75	30/12/2010 - 29/05/2012
46	EXTINDERE SI MODERNIZARE CENTRU REZIDENTIAL PENTRU PERSOANE VARSTNICE COMUNA CONTESTI, SAT MERENI, JUD. DAMBOVITA – POR/Imbunatatirea infrastructurii sociale, Reabilitarea/ modernizarea/ dezvoltarea si echiparea infrastructurii serviciilor sociale	COMUNA CONTESTI, str Primariei nr 456 loc Contesti jud Dambovita	SMIS: 18514	3.719.984,00	21/12/2011 - 20/12/2015
47	PROMOVAREA POTENTIALULUI TURISTIC AL JUDEȚULUI DAMBOVITA - POR/Dezvoltarea durabila si promovarea turismului, Promovarea potentialului turistic si crearea infrastructurii necesare	CONSILIUL JUDETEAN DAMBOVITA, Piata Tricolorul, Nr. 1, Targoviste, jud. Dambovita	SMIS: 18706	1.029.612,00	02/03/2011 - 01/06/2013
48	DEZVOLTAREA SI CONSOLIDAREA TURISMULUI INTERN PRIN PROMOVAREA COMPLEXULUI DE CLADIRI SI FORTIFICATII MEDIEVALE CURTEA DOMNEASCA DIN TARGOVISTE, JUDEȚUL DAMBOVITA - POR/Dezvoltarea durabila si promovarea turismului, Promovarea potentialului turistic si crearea infrastructurii necesare	CONSILIUL JUDETEAN DAMBOVITA, Piata Tricolorul, Nr. 1, Targoviste, jud. Dambovita	SMIS: 18840	999.115,96	30/12/2010 - 29/05/2012
49	TURISM BALNEAR DAMBOVITEAN, TRADITIE SI CONTINUITATE POR/Dezvoltarea durabila si promovarea turismului, Promovarea potentialului turistic si crearea infrastructurii necesare	CONSILIUL JUDETEAN DAMBOVITA, Piata Tricolorul, Nr. 1, Targoviste, jud. Dambovita	SMIS: 20213	1.041.600,00	10/05/2011 - 09/03/2013



50	CENTRUL SOCIAL MULTIFUNCTIONAL DE RESURSE SI SERVICII PENTRU ADULTI CU HANDICAP DAMBOVITA – POR/Imbunatatirea infrastructurii sociale, Reabilitarea/ modernizarea/ dezvoltarea si echiparea infrastructurii serviciilor sociale	DIRECTIA GENERALA DE ASISTENTA SOCIALA SI PROTECTIA COPILULUI DAMBOVITA, Str. I.C. Visarion, nr. 1, Targoviste	SMIS: 20917	3.680.673,47	06/10/2011 - 05/08/2015
51	DEZVOLTAREA CAPACITATII DE PRODUCTIE SI EXECUTIE LUCRARI – POR/Sprijinirea dezvoltarii mediului de afaceri regional si local, Sprijinirea dezvoltarii microintreprinderilor	EURO-AUDIT SRL, Targoviste, str. I.C. Bratianu, Bl. D2, ap. 2	SMIS: 22314	1.090.673,56	30/06/2011 - 29/08/2012
52	CENTRU IT - SERVICE HARDWARE SI SOFTWARE - POR/Sprijinirea dezvoltarii mediului de afaceri regional si local, Sprijinirea dezvoltarii microintreprinderilor	FLAX COMPUTERS SRL, Calea Domneasca, nr. 345	SMIS: 23510	1.102.094,20	02/08/2011 - 01/07/2013
53	INVESTITIILE PERMANENTE IN ECHIPAMENTE MODERNE LA CENTRUL MEDICAL PROLIFE SRL - POR/Sprijinirea dezvoltarii mediului de afaceri regional si local, Sprijinirea dezvoltarii microintreprinderilor	CENTRUL MEDICAL PROLIFE, Str. PREOT TOMA GEORGESCU 30	SMIS: 24125	961.818,40	09/06/2011 - 08/12/2011
54	CENTRU DE SELECTIE SI PLASARE A FORTEI DE MUNCA - POR/Sprijinirea dezvoltarii mediului de afaceri regional si local, Sprijinirea dezvoltarii microintreprinderilor	EUROPROJECT PARTNER SRL, Municipiul Targoviste, B-dul Libertatii, Bl. 34, ap. 69, jud. Dambovita	SMIS: 24490	1.126.453,20	29/10/2011 - 28/12/2013
55	MODERNIZAREA SI EXTINDEREA COMPLEXULUI DE SERVICII SOCIALE CASA SOARELUI – POR/mbunatatirea infrastructurii sociale, Reabilitarea/ modernizarea/ dezvoltarea si echiparea infrastructurii serviciilor sociale	DIRECTIA GENERALA DE ASISTENTA SOCIALA SI PROTECTIA COPILULUI DAMBOVITA, Str. I.C. Visarion, nr. 1, Targoviste	SMIS: 24893	3.888.952,90	17/05/2013 - 31/12/2015



56	CREȘTEREA COMPETITIVITĂȚII SC PREPELITA SRL PRIN ACHIZIȚIONAREA DE NOI UTILAJE PERFORMANTE – POR/Sprijinirea dezvoltării mediului de afaceri regional și local, Sprijinirea dezvoltării microintreprinderilor	PREPELITA SRL, str. Muncii nr. 28, oras Titu, jud. Dambovita	SMIS: 24894	1.170.196,06	09/06/2011 - 08/04/2012
57	DOTARE LABORATOR TEHNICA DENTARA - POR/Sprijinirea dezvoltării mediului de afaceri regional și local, Sprijinirea dezvoltării microintreprinderilor	ARTES-DENT SRL, str. Justitiei nr. 13M, targoviste, jud. Dambovita	SMIS: 25153	976.094,32	30/06/2011 - 29/12/2011
58	TEHNOLOGII MODERNE IN CADRUL TIPOGRAFIEI ANTET - TIPOCOM - POR/Sprijinirea dezvoltării mediului de afaceri regional și local, Sprijinirea dezvoltării microintreprinderilor	ANTET-TIPOCOM SRL, str. Zorele nr. 1, Pucioasa, jud. Dambovita	SMIS: 25155	1.059.952,00	02/08/2011 - 01/08/2012
59	CONSTRUIRE HALA DE PRODUCTIE SI ACHIZITIE UTILAJE PERFORMANTE PENTRU PRODUCTIE MOBILIER - POR/Sprijinirea dezvoltării mediului de afaceri regional și local, Sprijinirea dezvoltării microintreprinderilor	KOALA DESIGN SRL, str. Dinu Lipatti, bl. 39, sc. E, ap. 49, Targoviste, jud. Dambovita	SMIS: 25244	1.290.275,92	06/08/2011 - 05/08/2012
60	EXTINDERE SI MODERNIZARE COMPLEX SPORTIV SI DE AGREMENT IN CADRUL SC AGREMENT SPORT SRL - POR/Sprijinirea dezvoltării mediului de afaceri regional și local, Sprijinirea dezvoltării microintreprinderilor	AGREMENT SPORT SRL, Str. Crizantemelor nr. 7, oras Pucioasa, jud. Dambovita	SMIS: 25306	967.476,52	22/09/2011 - 21/02/2013
61	MODERNIZAREA EDITURII GIMNASIUM - PENTRU CREȘTEREA ACCESULUI LA O CARTE DE CALITATE - POR/Sprijinirea dezvoltării mediului de afaceri regional și local, Sprijinirea dezvoltării microintreprinderilor	GIMNASIUM SRL, Targoviste, str. Boerescu Zaharia, bl. P3, sc. 3, ap. 10, jud. Dambovita	SMIS: 25552	792.124,40	07/06/2011 - 06/06/2012
62	DEZVOLTARE LINIE DE PRODUCTIE PET-URI – POR/Sprijinirea dezvoltării mediului de afaceri regional și local, Sprijinirea dezvoltării microintreprinderilor	PIBIT SRL, Targoviste, str. Ciprian Porumbescu, Bl. C.2, Sc.A, Et. 1, Ap.5, Jud. Dambovita	SMIS: 26007	1.052.631,81	22/09/2011 - 21/04/2012



63	INVESTITIE IN ECHIPAMENTE PENTRU ACTIVITATEA DE SERVICII SI REPARATII SISTEME DE SECURITATE – POR/Sprijinirea dezvoltarii mediului de afaceri regional si local, Sprijinirea dezvoltarii microintreprinderilor	BENEFIT SERVICII SRL, Pucioasa, str. I. H. Radulescu nr. 140, jud. Dambovita	SMIS: 26310	1.039.792,08	29/10/2011 - 28/09/2012
64	ACHIZITIE UTILAJE PENTRU CONSTRUCTII - POR/Sprijinirea dezvoltarii mediului de afaceri regional si local, Sprijinirea dezvoltarii microintreprinderilor	NOELIA SRL, Sat Pasarea, Comuna Branesti, str. Nicolae Balcescu nr. 7D, Jud. Ilfov	SMIS: 26928	1.037.753,52	29/10/2011 - 28/03/2012
65	DEZVOLTAREA SECTORULUI PRODUCTIV AL S.C. EMILCRIST COM S.R.L PRIN ACHIZITIONAREA DE UTILAJE PERFORMANTE - POR/Sprijinirea dezvoltarii mediului de afaceri regional si local, Sprijinirea dezvoltarii microintreprinderilor	EMILCRIST COM SRL, Oras Gaesti, str. Dumbravei nr. 17, jud. Dambovita	SMIS: 26963	806.047,12	12/10/2011 - 11/08/2012
66	DIVERSIFICAREA ACTIVITATII PRIN ACHIZITIA DE UTILAJE PENTRU CONSTRUCTII - POR/Sprijinirea dezvoltarii mediului de afaceri regional si local, Sprijinirea dezvoltarii microintreprinderilor	CAD-EX SRL, MUNICIPIUL TARGOVISTE, str. AVIATOR NEGEL, nr. 6A, jud. DAMBOVITA	SMIS: 27013	797.816,17	15/10/2011 - 14/05/2012
67	REDESCOPERA FLACARA PETROLULUI -POR/Dezvoltarea durabila si promovarea turismului, Promovarea potentialului turistic si crearea infrastructurii necesare	MUNICIPIUL MORENI, Str. A.I. Cuza, Nr.15, Moreni	SMIS: 27095	995.809,48	30/12/2011 - 29/12/2013
68	CRESTEREA COMPETITIVITATII ECONOMICE A SC INFO ADRIANO SRL PRIN ACHIZITIE DE UTILAJE PERFORMANTE - POR/Sprijinirea dezvoltarii mediului de afaceri regional si local, Sprijinirea dezvoltarii microintreprinderilor	INFO ADRIANO SRL, Sat Bucsani, com. Bucsani, str. Principala nr. 923, jud. Dambovita	SMIS: 27282	1.001.895,20	29/10/2011 - 28/10/2012



69	CONSTRUIRE ATELIER DE CONFECTII METALICE IN CADRUL SC RADIAL CONS SRL TARGOVISTE SI DOTARE CU ECHIPAMENTE TEHNOLOGICE - POR/Sprijinirea dezvoltarii mediului de afaceri regional si local, Sprijinirea dezvoltarii microintreprinderilor	RADIAL CONS SRL, Targoviste, Calea Campulung nr. 121, jud. Dambovita	SMIS: 27283	1.088.638,01	11/05/2012 - 10/01/2014
70	CREȘTEREA COMPETITIVITĂȚII ECONOMICE A MICROINTREPRINDERII MANDAE SRL PRIN EXTINDEREA OBIECTULUI DE ACTIVITATE - POR/prijinirea dezvoltarii mediului de afaceri regional si local, Sprijinirea dezvoltarii microintreprinderilor	MANDAE SRL, Sat Valea Voievozilor, Comuna Razvad, str. Caramidari nr. 46, jud. Dambovita	SMIS: 27610	634.191,80	29/10/2011 - 28/10/2012
71	CONSTRUCTIE SI DOTARE PENSIUNE TURISTICA - POR/Sprijinirea dezvoltarii mediului de afaceri regional si local, Sprijinirea dezvoltarii microintreprinderilor	INTERSPACE SRL, ORAS PUCIOASA, str. I.H. RADULESCU, nr.140, jud. DAMBOVITA	SMIS: 28274	885.838,64	03/07/2012 - 31/12/2015
72	MODERNIZARE HALA DE FABRICATIE PRIN ACHIZITIE DE UTILAJE LA SC CONTAS SERV TARGOVISTE - POR/prijinirea dezvoltarii mediului de afaceri regional si local, Sprijinirea dezvoltarii microintreprinderilor	CONTAS SERV S.R.L, Str. Calea Ploiesti, bl. 12, sc.A, ap.17, Targoviste	SMIS: 2832	338.655,47	28/04/2009 - 27/08/2010
73	CREȘTEREA PRODUCTIVITĂȚII SOCIETĂȚII AVIGEO SRL - FACTOR ECONOMIC IMPORTANT PENTRU DEZVOLTAREA LOCALA SI REGIONALA – POR/Sprijinirea dezvoltarii mediului de afaceri regional si local, Sprijinirea dezvoltarii microintreprinderilor	AVIGEO S.R.L., Str. CONSTANTIN BRANCOVEANU nr. 19 TIRGOVISTE	SMIS: 2834	1.541.077,55	28/04/2009 - 27/10/2010
74	CREȘTEREA COMPETITIVITĂȚII SI A CAPACITĂȚII DE LUCRU A S.C. FOR TRANS CONSTRUCT S.R.L PRIN ACHIZITIONAREA UNOR UTILAJE PERFORMANTE – POR/Sprijinirea dezvoltarii mediului de afaceri regional si local, Sprijinirea dezvoltarii microintreprinderilor	FOR TRANS CONSTRUCT S.R.L., MUNICIPIUL TARGOVISTE, str. CAPITAN ANDREESCU ION, nr. 111, Jud. DAMBOVITA	SMIS: 28382	1.049.585,60	03/02/2012 - 02/07/2012



75	EXTINDEREA SFEREI DE ACTIVITATE LA SC PANTU GRUP SRL TARGOVISTE, PRIN DOTAREA CU ECHIPAMENTE TEHNOLOGICE SI SISTEME IT MODERNE PENTRU PRESTAREA DE SERVICII DE EDITARE - POR/prijinirea dezvoltarii mediului de afaceri regional si local, Sprijinirea dezvoltarii microintreprinderilor	PANTU GRUP S.R.L., Str.Tudor Vladimirescu, bl.10, sc.B,ap.5	SMIS: 28660	348.958,32	19/05/2012 - 18/12/2012
76	CREȘTEREA CALITĂȚII SERVICIILOR MEDICALE OFERITE DE SC STOMADENT SRL PRIN ACHIZITIONAREA DE ECHIPAMENTE MODERNE - POR/Sprijinirea dezvoltarii mediului de afaceri regional si local, Sprijinirea dezvoltarii microintreprinderilor	STOMADENT SRL, Str. Avram Iancu, Nr. 16, Bl. 25, Sc. D, Et. P, Ap. 63, Mun Targoviste, jud Dambovita,	SMIS: 29093	447.997,37	16/05/2012 - 15/01/2013
77	ACHIZITIONAREA DE ECHIPAMENTE TEHNOLOGICE SI SISTEME IT PERFORMANTE PENTRU PRESTAREA DE SERVICII DE EDITARE LA S.C GEOMATICA S.R.L - POR/Sprijinirea dezvoltarii mediului de afaceri regional si local, Sprijinirea dezvoltarii microintreprinderilor	GEOMATICA SRL, B-dul Libertatii, nr.3-5, etaj 1, Complex Cooperatie, jud. Dambovita	SMIS: 29914	1.057.819,20	14/09/2012 - 13/04/2014
78	CREȘTEREA COMPETITIVITĂȚII S.C EVER GARDEN S.R.L PRIN ACHIZITIA DE ECHIPAMENTE PERFORMANTE PENTRU ACTIVITATI DE AMENAJARE SI INTRETINERE PEISAGISTICA - POR/Sprijinirea dezvoltarii mediului de afaceri regional si local, Sprijinirea dezvoltarii microintreprinderilor	EVER GARDEN SRL, SAT COMISANI, COMUNA COMISANI, Nr. 158, Jud. DAMBOVITA	SMIS: 30102	1.064.540,00	15/08/2012 - 14/06/2013
79	MODERNIZAREA, EXTINDEREA SI DEZVOLTAREA SUSTENABILA A FIRMEI ADOMAR S.R.L PRIN ACHIZITIONAREA UNUI UTILAJ AUTOGREDER NECESAR REALIZĂRII LUCRĂRIILOR DE CONSTRUCTII ALE DRUMURILOR – POR/Sprijinirea dezvoltarii mediului de afaceri regional si local, Sprijinirea dezvoltarii microintreprinderilor	ADOMAR SRL, Sat Picior de Munte, comuna Dragodana, jud. Dambovita	SMIS: 30443	1.012.586,36	08/08/2012 - 07/02/2013



80	DEZVOLTAREA DURABILA A SC SICAL SRL PRIN EXTINDEREA ACTIVITATII IN DOMENIUL FABRICARII DE ECHIPAMENTE ELECTRICE DE ILUMINAT – POR/Sprijinirea dezvoltarii mediului de afaceri regional si local, Sprijinirea dezvoltarii microintreprinderilor	SICAL S.R.L., sat Ocnita, com Ocnita, str Principala nr. 358, jud Dambovita	SMIS: 30722	1.522.434,80	04/10/2013 - 31/12/2015
81	DEZVOLTAREA SC RADILUM SRL TARGOVISTE PRIN DOTARE CU UTILAJE PERFORMANTE – POR/Sprijinirea dezvoltarii mediului de afaceri regional si local, Sprijinirea dezvoltarii microintreprinderilor	RADILUM SRL, Calea campulung, nr. 121, Municipiul Targoviste, Judetul Dambovita	SMIS: 30727	940.019,20	31/08/2013 - 30/08/2014
82	ACHIZITIE ECHIPAMENT FORAT PENTRU DEZVOLTAREA SC HIDRA DRILL SRL -POR/Sprijinirea dezvoltarii mediului de afaceri regional si local, Sprijinirea dezvoltarii microintreprinderilor	HIDRA DRILL SRL, Mun Targoviste, B-dul Tudor Vladimirescu, Bl 10, Sc C, Ap. 14, jud Dambovita	SMIS: 30737	441.533,65	05/10/2013 - 04/04/2014
83	MODERNIZAREA INFRASTRUCTURII DE TURISM A SC RESALCOM SA IN VEDEREA DIVERSIFICARII SERVICIILOR TURISTICE -POR/Dezvoltarea durabila si promovarea turismului, Crearea, dezvoltarea, modernizarea infrastructurii de turism	RESALCOM S.A., Bd. Regele Carol I, Nr. 7, Targoviste, jud. Dambovita	SMIS: 3454	14.765.339,55	15/12/2009 - 14/09/2012
84	CONSTRUIRE SCOALA CU 22 SALI DE CLASA SI REABILITARE SI MODERNIZARE CLADIRE INTERNAT LA GRUPUL SCOLAR GOGA IONESCU DIN ORASUL TITU, JUD DAMBOVITA – POR/mbunatatirea infrastructurii sociale, Reabilitarea/ modernizarea/ dezvoltarea si echiparea infrastructurii educationale preuniversitare, universitare si a infrastructurii pentru formare profesionala continua	ORASUL TITU, str Pictor Nicolae Grigorescu nr. 1, Oras Titu, jud Dambovita	SMIS: 3820	7.192.307,32	03/02/2010 - 02/10/2011
85	EXTINDERE SCOALA GENERALA NR. 1 TITU –POR/mbunatatirea infrastructurii sociale, Reabilitarea/ modernizarea/ dezvoltarea si echiparea infrastructurii educationale preuniversitare, universitare si a infrastructurii pentru formare profesionala continua	ORASUL TITU, str Pictor Nicolae Grigorescu nr. 1, Oras Titu, jud Dambovita	SMIS: 3836	1.842.198,48	02/10/2009 - 01/06/2011



86	CONSOLIDARE, REABILITARE SI MODERNIZARE COLEGIUL NATIONAL "CONSTANTIN CARABELLA" (CORP A+B) TARGOVISTE POR/mbunatatirea infrastructurii sociale, Reabilitarea/modernizarea/ dezvoltarea si echiparea infrastructurii educationale preuniversitare, universitare si a infrastructurii pentru formare profesionala continua	MUNICIPIUL TARGOVISTE, Str. Revolutiei, Nr. 1-3, Targoviste, jud. Dambovita	SMIS: 4037	13.616.011,79	04/09/2009 - 03/05/2011
87	MODERNIZARE CAMINE, MODERNIZARE SALA DE FESTIVITATI, AMENAJARE BAZA SPORTIVA - LICEUL TEORETIC IANCU C. VISSARION, ORAS TITU POR/mbunatatirea infrastructurii sociale, Reabilitarea/modernizarea/ dezvoltarea si echiparea infrastructurii educationale preuniversitare, universitare si a infrastructurii pentru formare profesionala continua	ORASUL TITU, str Pictor Nicolae Grigorescu nr. 1, Oras Titu, jud Dambovita	SMIS: 4174	14.891.649,60	12/09/2009 - 11/10/2012
88	MODERNIZAREA SCOLILOR GENERALE SINMARTINUL DE CIMPIE SI ULIES, COMUNA RICIU, JUDEȚUL MURES POR/mbunatatirea infrastructurii sociale, Reabilitarea/ modernizarea/ dezvoltarea si echiparea infrastructurii educationale preuniversitare, universitare si a infrastructurii pentru formare profesionala continua	COMUNA RICIU, Str. Gheorghe Sincai nr. 58	SMIS: 4584	1.711.927,97	12/09/2009 - 11/08/2011
89	REABILITARE GRUP SCOLAR AGRICOL VOINEȘTI, JUD DAMBOVIȚA POR/mbunatatirea infrastructurii sociale, Reabilitarea/modernizarea/ dezvoltarea si echiparea infrastructurii educationale preuniversitare, universitare si a infrastructurii pentru formare profesionala continua	COMUNA VOINEȘTI, Comuna Voinești, sat Voinești, județul Dambovita	SMIS	1.007.683,23	07/09/2014 - 06/05/2015
90	DEZVOLTAREA SC ANION COM IMPEX SRL PRIN ACHIZITIA UNOR ECHIPAMENTE SPECIFICE LUCRARILOR DE INSTALATII ELECTRICE POR/Sprijinirea dezvoltarii mediului de afaceri regional si local, Sprijinirea dezvoltarii microintreprinderilor	ANION-COM-IMPEX S.R.L., Str. 1 Decembrie, bl. 60, ap. 1	SMIS: 52389	1.113.438,66	01/07/2014 - 31/03/2015



91	DEZVOLTAREA SC C&I TRANS EUROPE SRL PRIN ACHIZITIE DE UTILAJE POR/Sprijinirea dezvoltarii mediului de afaceri regional si local, Sprijinirea dezvoltarii microintreprinderilor	C&I TRANS EUROPE S.R.L., Str. Iazului nr. 24	SMIS: 52391	1.043.472,40	24/06/2014 - 23/11/2015
92	DEZVOLTAREA SC SAVA SERV CONSTRUCT PRIN ACHIZITIA DE UTILAJE MODERNE POR/Sprijinirea dezvoltarii mediului de afaceri regional si local, Sprijinirea dezvoltarii microintreprinderilor	SAVA SERV CONSTRUCT SRL, Sat Darmanesti, nr.957, jud.Dambovita	SMIS: 52392	1.146.141,56	01/07/2014 - 30/06/2015
93	DEZVOLTAREA SC NEGOESCU BRINDUS COM PRIN ACHIZITIE DE UTILAJE MODERNE POR/Sprijinirea dezvoltarii mediului de afaceri regional si local, Sprijinirea dezvoltarii microintreprinderilor	NEGOESCU BRINDUS COM SRL, str. Horia, nr. 10	SMIS: 52393	1.086.665,32	01/07/2014 - 31/03/2015
94	DEZVOLTAREA SC ATOPUM INVEST SRL PRIN ACHIZITIA DE BULDOEXCAVATOARE CU ANEXE POR/ Sprijinirea dezvoltarii mediului de afaceri regional si local, Sprijinirea dezvoltarii microintreprinderilor	ATOPUM INVEST S.R.L., Calea BUCURESTI 170 Targoviste	SMIS: 52394	1.161.191,37	01/07/2014 - 30/06/2015
95	DEZVOLTAREA SC DONNA SRL PRIN ACHIZITIA DE UTILAJE MODERNE POR/Sprijinirea dezvoltarii mediului de afaceri regional si local, Sprijinirea dezvoltarii microintreprinderilor	DONNA SRL, str. Constantin Brancoveanu nr. 35	SMIS: 52399	358.841,12	24/06/2014 - 23/07/2015
96	DEZVOLTAREA SC STRONG STEFCONS SRL PRIN ACHIZITIE DE UTILAJE MODERNE POR/Sprijinirea dezvoltarii mediului de afaceri regional si local, Sprijinirea dezvoltarii microintreprinderilor	STRONG STEFCONS SRL, Calea Bucuresti, Bl. H2, sc. B, ap. 9	SMIS: 52412	837.277,76	24/06/2014 - 23/06/2015
97	DEZVOLTAREA SC MONTAJ PALADIU SRL PRIN ACHIZITIE DE UTILAJE MODERNE POR/Sprijinirea dezvoltarii mediului de afaceri regional si local, Sprijinirea dezvoltarii microintreprinderilor	MONTAJ PALADIU SRL, Str. Laminorului nr.70A, corp C3, et.2, jud.Dambovita	SMIS: 52413	1.084.570,00	24/06/2014 - 23/11/2015



98	DEZVOLTAREA MICROINTREPRINDERII TRIDOTSAN SRL PRIN ACHIZITIA DE UTILAJE SI ECHIPAMENTE PENTRU LUCRARI DE PREGATIRE A TERENULUI POR/prijinirea dezvoltarii mediului de afaceri regional si local, Sprijinirea dezvoltarii microintreprinderilor	TRIDOTSAN SRL, Str. Suseni nr. 134 - 136	SMIS: 52416	1.087.321,28	24/06/2014 - 23/06/2015
99	MEDIU DE PRODUCTIE SI DEZVOLTARE SOFTWARE LA S.C. OUT MEDIA S.R.L POR/Sprijinirea dezvoltarii mediului de afaceri regional si local, Sprijinirea dezvoltarii microintreprinderilor	OUT MEDIA SRL, Str. Calea Domneasca, nr. 178	SMIS: 52427	897.850,10	24/06/2014 - 23/06/2015
100	DIVERSIFICARE SERVICII DE TIPARIRE LA TIPO BOMI SRL POR/Sprijinirea dezvoltarii mediului de afaceri regional si local, Sprijinirea dezvoltarii microintreprinderilor	TIPO BOMI S.R.L., B-dul Unirii, nr. 18, parter, jud. Dambovita	SMIS: 52428	1.109.802,15	01/07/2014 - 31/08/2015
101	EXTINDEREA ACTIVITATII LA SHOWMINE TECH S.R.L POR/Sprijinirea dezvoltarii mediului de afaceri regional si local, Sprijinirea dezvoltarii microintreprinderilor	SHOWMINE TECH SRL, Str.Calafat, nr.9, jud.Dambovita	SMIS: 52429	1.113.832,26	24/06/2014 - 23/11/2015
102	DEZVOLTAREA ACTIVITATII DESFASURATA DE DELCOS GROUP SRL PRIN ACHIZITIONAREA DE ECHIPAMENTE SI UTILAJE PERFORMANTE POR/Sprijinirea dezvoltarii mediului de afaceri regional si local, Sprijinirea dezvoltarii microintreprinderilor	DELCOS GRUP SRL, Str. Nicolae Radian, Bl. T1, ap. 24	SMIS: 52430	1.009.066,34	01/07/2014 - 31/07/2015
103	DEZVOLTAREA FIRMEI SC CIO COM S.R.L. IN DOMENIUL PRODUCTIEI CINEMATOGRAFICE, VIDEO, PROGRAME SI RECLAME DE TELEVIZIUNE PRIN ACHIZITIONAREA ECHIPAMENTELOR PERFORMANTE POR/Sprijinirea dezvoltarii mediului de afaceri regional si local, Sprijinirea dezvoltarii microintreprinderilor	CIO COM SRL, Str. Alexandru Ioan Cuza, nr. 29	SMIS: 52432	870.955,17	01/07/2014 - 31/12/2015
104	DEZVOLTAREA SC CRIBOTEH SRL PRIN ACHIZITIE DE UTILAJE DE PRODUCTIE POR/Sprijinirea dezvoltarii mediului de afaceri regional si local, Sprijinirea dezvoltarii microintreprinderilor	CRIBOTEH SRL, Calea Campulung, nr.121, jud.Dambovita	SMIS: 52507	1.114.647,20	24/06/2014 - 23/04/2015



105	DEZVOLTAREA SC INFO ADRIANO SRL PRIN ACHIZITIE DE UTILAJE PERFORMANTE POR/Sprijinirea dezvoltarii mediului de afaceri regional si local, Sprijinirea dezvoltarii microintreprinderilor	INFO ADRIANO SRL, Sat Bucsani, com. Bucsani, str. Principala nr. 923, jud. Dambovita	SMIS: 52509	1.086.397,17	01/07/2014 - 30/04/2015
106	PROIECT DE EXTINDERE SI MODERNIZARE A FIRMEI S.C. RG-IMPEX S.R.L. LA STANDARDE EUROPENE POR/prijinirea dezvoltarii mediului de afaceri regional si local, Sprijinirea dezvoltarii microintreprinderilor	R.G.- IMPEX SRL, Str. I.C.VISARION 2 Targoviste	SMIS: 52570	890.202,24	01/07/2014 - 31/05/2015
107	ACHIZITIE DE ECHIPAMENTE PERFORMANTE PENTRU DEZVOLTAREA CAPACITATII DE PRODUCTIE POR/prijinirea dezvoltarii mediului de afaceri regional si local, Sprijinirea dezvoltarii microintreprinderilor	DIP INTERNATIONAL SRL, Str. FANTANELOR - Pucioasa	SMIS: 52648	1.116.368,28	01/07/2014 - 31/12/2015
108	CRESTEREA COMPETITIVITATII SC CML CONSULT SRL PRIN ACHIZITIONARE DE UTILAJE TEHNOLOGICE PERFORMANTE DE TIPARIRE POR/prijinirea dezvoltarii mediului de afaceri regional si local, Sprijinirea dezvoltarii microintreprinderilor	CML CONSULT SRL, Str. CERNAUTI 16A1 Targoviste	SMIS: 52753	594.088,00	01/07/2014 - 31/12/201
109	MODERNIZARE SALA DE SPORT CU 300 DE LOCURI LA LICEUL TEHNOLOGIC PETROL MORENI POR/Imbunatatirea infrastructurii sociale, Reabilitarea/ modernizarea/ dezvoltarea si echiparea infrastructurii educationale preuniversitare, universitare si a infrastructurii pentru formare profesionala continua	MUNICIPIUL MORENI, Str. A.I. Cuza, Nr.15, Moreni	SMIS: 52977	4.851.745,24	07/10/2014 - 31/12/2015
110	MODERNIZARE SCOALA CLASELE I - VIII, SAT GURA SUTII - DAMBOVITA POR/Imbunatatirea infrastructurii sociale, Reabilitarea/ modernizarea/ dezvoltarea si echiparea infrastructurii educationale preuniversitare, universitare si a infrastructurii pentru formare profesionala continua	COMUNA GURA SUTII, Gura Sutii F.N	SMIS: 53433	729.602,97	06/09/2014 - 05/09/2015



111	REABILITARE SCOALA GENERALA COMUNA TATARANI POR/ Imbunatatirea infrastructurii sociale, Reabilitarea/ modernizarea/ dezvoltarea si echiparea infrastructurii educationale preuniversitare, universitare si a infrastructurii pentru formare profesionala continua	COMUNA TATARANI, TATARANI	SMIS: 53826	659.401,16	27/09/2014 - 26/11/2015
112	MANSARDARE CORP EXISTENT LICEUL DE ARTE BALASA DOAMNA DIN MUNICIPIUL TARGOVISTE, JUDETUL DAMBOVITA POR/Imbunatatirea infrastructurii sociale, Reabilitarea/ modernizarea/ dezvoltarea si echiparea infrastructurii educationale preuniversitare, universitare si a infrastructurii pentru formare profesionala continua	MUNICIPIUL TARGOVISTE, Str. Revolutiei, Nr. 1-3, Targoviste, jud. Dambovita	SMIS: 5873	3.933.158,82	24/12/2009 - 23/09/2011
113	LUCRARI DE MODERNIZARE A INFRASTRUCTURII LA SC MORENI PARC INDUSTRIAL SA POR/Sprijinirea dezvoltarii mediului de afaceri regional si local, Dezvoltarea durabila a structurilor de sprijinire a afacerilor de importanta regionala si locala	CONSILIUL JUDETEAN DAMBOVITA, Piata Tricolorul, Nr. 1, Targoviste, jud. Dambovita	SMIS: 6434	52.504.800,00	12/05/2010 - 11/09/2015
114	CONSOLIDAREA, REABILITAREA SI MODERNIZAREA GRUP SCOLAR VOIEVODUL MIRCEA, MUNICIPIUL TARGOVISTE POR/Imbunatatirea infrastructurii sociale, Reabilitarea/ modernizarea/ dezvoltarea si echiparea infrastructurii educationale preuniversitare, universitare si a infrastructurii pentru formare profesionala continua	MUNICIPIUL TARGOVISTE, Str. Revolutiei, Nr. 1-3, Targoviste, jud. Dambovita	SMIS: 6527	5.004.490,84	27/07/2010 - 30/06/2016



115	REABILITARE, MODERNIZARE, DEZVOLTARE SI ECHIPAREA INFRASTRUCTURII EDUCATIONALE - COLEGIUL NATIONAL IENACHITA VACARESCU TARGOVISTE POR/Imbunatatirea infrastructurii sociale, Reabilitarea/ modernizarea/ dezvoltarea si echiparea infrastructurii educationale preuniversitare, universitare si a infrastructurii pentru formare profesionala continua	MUNICIPIUL TARGOVISTE, Str. Revolutiei, Nr. 1-3, Targoviste, jud. Dambovita	SMIS: 6612	7.208.183,08	07/10/2010 - 06/10/2015
116	REABILITAREA, MODERNIZAREA, DEZVOLTAREA SI ECHIPAREA INFRASTRUCTURII EDUCATIONALE - COLEGIUL NATIONAL CONSTANTIN CANTACUZINO TARGOVISTE POR/Imbunatatirea infrastructurii sociale, Reabilitarea/ modernizarea/ dezvoltarea si echiparea infrastructurii educationale preuniversitare, universitare si a infrastructurii pentru formare profesionala continua	MUNICIPIUL TARGOVISTE, Str. Revolutiei, Nr. 1-3, Targoviste, jud. Dambovita	SMIS: 7015	13.840.476,17	24/11/2010 - 23/06/2014
117	REABILITAREA/MODERNIZAREA SI EXTINDEREA SPATIILOR PUBLICE URBANE, STRAZI SI SPATII VERZI IN MUNICIPIUL MORENI POR/Sprijinirea dezvoltarii durabile a oraselor - poli urbani de crestere, Planuri integrate de dezvoltare urbana	MUNICIPIUL MORENI, Str. A.I. Cuza, Nr.15, Moreni	SMIS: 7644	12.624.399,93	12/11/2011 - 11/01/2015
118	REABILITARE SI MODERNIZARE "CENTRUL DE RECUPERARE SI REABILITARE PERSOANE CU HANDICAP TUICANI", MUNICIPIUL MORENI POR/Sprijinirea dezvoltarii durabile a oraselor - poli urbani de crestere, Planuri integrate de dezvoltare urbana	MUNICIPIUL MORENI, Str. A.I. Cuza, Nr.15, Moreni	SMIS: 7645	2.915.399,75	12/11/2011 - 11/11/2015
119	CRESTEREA SIGURANTEI SI PREVENIREA CRIMINALITATII IN MUNICIPIUL MORENI PRIN ACHIZITIONAREA DE ECHIPAMENTE SPECIFICE SI AMENAJAREA UNUI CENTRU DE SUPRAVEGHERE POR/Sprijinirea dezvoltarii durabile a oraselor - poli urbani de crestere, Planuri integrate de dezvoltare urbana	MUNICIPIUL MORENI, Str. A.I. Cuza, Nr.15, Moreni	SMIS: 7646	769.454,04	12/11/2011 - 11/09/2013



120	REABILITARE SI MODERNIZARE INFRASTRUCTURA UTILITATI PUBLICE URBANE, REABILITAREA SI MODERNIZAREA SPATIILOR PUBLICE URBANE IN ZONA "A" A ZONEI DE ACTIUNE URBANA DIN MUNICIPIUL TARGOVISTE, JUDEȚUL DAMBOVITA POR/Sprijinirea dezvoltarii durabile a oraselor - poli urbani de crestere, Planuri integrate de dezvoltare urbana	MUNICIPIUL TARGOVISTE, Str. Revolutiei, Nr. 1-3, Targoviste, jud. Dambovita	SMIS: 7887	75.804.429,76	09/09/2010 - 30/06/2016
121	REABILITARE SI MODERNIZARE INFRASTRUCTURA UTILITATI PUBLICE URBANE, REABILITAREA SI MODERNIZAREA SPATIILOR PUBLICE URBANE IN ZONA "B" A ZONEI DE ACTIUNE URBANA DIN MUNICIPIUL TARGOVISTE, JUDEȚUL DAMBOVITA POR/prijinirea dezvoltarii durabile a oraselor - poli urbani de crestere, Planuri integrate de dezvoltare urbana	MUNICIPIUL TARGOVISTE, Str. Revolutiei, Nr. 1-3, Targoviste, jud. Dambovita	SMIS: 7888	72.980.889,40	09/09/2010 - 30/06/2016
122	DOTARE CU ECHIPAMENTE PENTRU CRESTEREA SIGURANTEI SI PREVENIREA CRIMINALITATII IN ZONA DE ACTIUNE URBANA DIN MUNICIPIUL TARGOVISTE, JUDEȚUL DAMBOVITA POR/Sprijinirea dezvoltarii durabile a oraselor - poli urbani de crestere, Planuri integrate de dezvoltare urbana	MUNICIPIUL TARGOVISTE, Str. Revolutiei, Nr. 1-3, Targoviste, jud. Dambovita	SMIS: 7889	3.392.503,63	09/09/2010 - 30/06/2016
123	REABILITAREA, MODERNIZAREA, DEZVOLTAREA SI ECHIPAREA INFRASTRUCTURII EDUCATIONALE - SCOALA CU CLASELE I - VIII PAUL BANICA MUNICIPIUL TARGOVISTE POR/Imbunatatirea infrastructurii sociale, Reabilitarea/ modernizarea/ dezvoltarea si echiparea infrastructurii educationale preuniversitare, universitare si a infrastructurii pentru formare profesionala continua	MUNICIPIUL TARGOVISTE, Str. Revolutiei, Nr. 1-3, Targoviste, jud. Dambovita	SMIS: 9983	8.387.396,00	25/03/2010 - 24/03/2013
124	CONSOLIDARE, REABILITARE, EXTINDERE SI MODERNIZARE SCOALA CORESI MUNICIPIUL TARGOVISTE POR/Imbunatatirea infrastructurii sociale, Reabilitarea/ modernizarea/ dezvoltarea si echiparea infrastructurii educationale preuniversitare, universitare si a infrastructurii pentru formare profesionala continua	MUNICIPIUL TARGOVISTE, Str. Revolutiei, Nr. 1-3, Targoviste, jud. Dambovita	SMIS: 9984	11.790.225,15	24/11/2010 - 23/01/2015



125	EXTINDEREA SI REABILITAREA INFRASTRUCTURII DE APA SI APA UZATA IN JUDEȚUL DAMBOVIȚA POR/Extinderea si modernizarea sistemelor de apa si apa uzata, Extinderea/ modernizarea sistemelor de apa/ apa uzata	COMPANIA DE APA TARGOVISTE - DAMBOVIȚA S.A., Str. Ion Bratianu nr. 50,Targoviste, Judetul Dambovita, Romania	SMIS: 19353	598.918.148,00	04/06/2010 - 31/07/2016
126	MANAGEMENTUL EFICIENT AL REZERVATIEI NATURALE IZVORUL DE LA CORBII CIUNGI POR/Implementarea sistemelor adecvate de management pentru protectia naturii, Dezvoltarea infrastructurii si a planurilor de management in vederea protejarii biodiversitatii si Natura 2000	CONSILIUL JUDETEAN DAMBOVIȚA, Piata Tricolorul, Nr. 1, Targoviste, jud. Dambovita	SMIS: 36298	304.629,00	01/01/2012 - 31/12/2015
127	MANAGEMENTUL SPECIEI URS SI DIMINUAREA CONFLICTELOR DIRECTE OM-URS IN PARCUL NATURAL BUCEGI CA ZONA MODEL SI PENTRU ALTE ARII PROTEJATE POR/Implementarea sistemelor adecvate de management pentru protectia naturii, Dezvoltarea infrastructurii si a planurilor de management in vederea protejarii biodiversitatii si Natura 2000	R.N.P. ROMSILVA - ADMINISTRATIA PARCULUI NATURAL BUCEGI RA, Str, Principala nr. 71, Localitatea Moroieni, Judetul Dambovita	SMIS: 1293	749.627,00	01/06/2008 - 30/12/2012
128	"REABILITAREA SITULUI POLUAT ISTORIC-AMPLASAMENT FOSTA FABRICA CHIMICA (COMUNA CRANGURILE)" POR/Dezvoltarea sistemelor de management integrat al deseurilor si reabilitarea siturilor contaminate istoric, Reabilitarea zonelor poluate istoric	CONSILIUL LOCAL CRANGURILE, sat Badulesti, Comuna Crangurile	SMIS: 35115	43.522.291,00	28/04/2011 - 30/05/2015
129	OPTIMIZAREA MANAGEMENTULUI VIZITATORILOR PRIN COMPLETAREA INFRASTRUCTURII DE VIZITARE IN PARCUL NATURAL BUCEGI-SIT NATURA 2000 POR/Implementarea sistemelor adecvate de management pentru protectia naturii, Dezvoltarea infrastructurii si a planurilor de management in vederea protejarii biodiversitatii si Natura 2000	R.N.P. ROMSILVA - ADMINISTRATIA PARCULUI NATURAL BUCEGI RA, Str, Principala nr. 71, Localitatea Moroieni, Judetul Dambovita	SMIS: 36295	17.016.389,00	01/08/2011 - 20/11/2014



130	EVALUAREA STĂRII DE CONSERVARE A SPECIILOR ȘI HABITATELOR DIN PARCUL NATURAL BUCEGI, PRECUM ȘI CONȘTIENȚIZAREA PUBLICULUI ȘI A FACTORILOR DE INTERES PENTRU UN MANAGEMENT PROTECTIV AL ACESTEIA POR/ Implementarea sistemelor adecvate de management pentru protecția naturii, Dezvoltarea infrastructurii și a planurilor de management în vederea protejării biodiversității și Natura 2000	CONSILIUL JUDEȚEAN DAMBOVIȚA, Piața Tricolorul, Nr. 1, Târgoviște, jud. Dambovița	SMIS: 36301	2.441.490,00	15/02/2012 - 14/04/2015
131	REALIZAREA UNUI STUDIU DE FEZABILITATE PENTRU DEZVOLTAREA SOCIETĂȚII POR/ Un sistem de producție inovativ și eco-eficient, Dezvoltarea durabilă a antreprenoriatului	TELNET CONSTRUCT SRL, str. I.E.. Florescu, bl.D12D, et.P, ap.1, Târgoviște, jud. Dambovița	SMIS: 11002	72.132,00	19/06/2009 - 31/08/2009
132	CREȘTEREA COMPETITIVITĂȚII ȘI SC POTENTIAL CONS SRL PRIN ACHIZIȚIONAREA UNOR UTILAJE NOI POR/, Un sistem de producție inovativ și eco-eficient, Investiții productive și pregătirea pentru competiția pe piața a întreprinderilor, în special a IMM, cu respectarea condițiilor de mediu	POTENTIAL CONS SRL, strada gimnaziului nr.18	SMIS: 11669	1.839.997,40	01/11/2009 - 30/11/2010
133	ACHIZIȚIONARE UTILAJE TEHNOLOGICE POR/Un sistem de producție inovativ și eco-eficient, Investiții productive și pregătirea pentru competiția pe piața a întreprinderilor, în special a IMM, cu respectarea condițiilor de mediu	VICE COM 95 SRL, COMUNA BRANESTI, STR. NEGRU VODA, NR. 59A, JUD. ILFOV	SMIS: 12375	1.829.880,00	05/10/2009 - 05/10/2011
134	EXECUȚIE PROTOTIP COFRAJ TIPAR CAS? PROFIL METALIC REFOLOSIBIL POR/Cercetare, Dezvoltare Tehnologică și Inovare pentru competitivitate, Accesul întreprinderilor la activități de cercetare-dezvoltare și inovare	ALCODA SRL, Sat Darmanesti, Comuna Darmanesti, nr. 1116	SMIS: 12762	1.057.781,00	28/07/2010 - 27/07/2011
135	CREȘTEREA CAPACITĂȚII ECONOMICE PRIN ACHIZIȚIA DE UTILAJE ȘI CONSTRUCȚIA UNEI HALE DE PRODUCȚIE POR/Un sistem de producție inovativ și eco-eficient, Investiții productive și pregătirea pentru competiția pe piața a întreprinderilor, în special a IMM, cu respectarea condițiilor de mediu	MICONSTRUCT SRL, Târgoviște, str. Aviator Negel, nr. 6A, jud. Dambovița	SMIS: 13384	1.838.255,00	16/12/2009 - 16/10/2010



136	CREȘTEREA PRODUCȚIEI LA SC CASA BLANDA SRL PRIN ACHIZIȚIONAREA DE UTILAJE NOI POR/ Un sistem de producție inovativ și eco-eficient, Investiții productive și pregătirea pentru competiția pe piața a întreprinderilor, în special a IMM, cu respectarea condițiilor de mediu	CASA BLANDA SRL, TARGOVISTE, STR. NICOLAE BALCESCU, NR. 33 BIS, JUD. DAMBOVIȚA	SMIS: 13592	2.152.722,00	19/08/2010 - 19/10/2011
137	ACHIZIȚIONAREA DE UTILAJE PERFORMANTE ÎN VEDEREA CREȘTERII COMPETITIVITĂȚII LA SC URBAN CONSTURCT SRL POR/Un sistem de producție inovativ și eco-eficient, Investiții productive și pregătirea pentru competiția pe piața a întreprinderilor, în special a IMM, cu respectarea condițiilor de mediu	URBAN COSTRUCT SRL, SAT VALEA VOIEVOZILOR, COMUNA RAZVAD, STR. PREOT GOGLEA NR. 19, JUD. DAMBOVIȚA	SMIS: 13804	2.135.657,00	19/08/2010 - 19/08/2012
138	ACHIZIȚIONAREA DE UTILAJE PERFORMANTE ÎN VEDEREA CREȘTERII COMPETITIVITĂȚII LA SC SORTMIN SRL POR/Un sistem de producție inovativ și eco-eficient, Investiții productive și pregătirea pentru competiția pe piața a întreprinderilor, în special a IMM, cu respectarea condițiilor de mediu	SORTMIN SRL, Str. PREOT GOGLEA 19 VALEA VOIEVOZILOR, DAMBOVIȚA	SMIS: 13807	1.831.078,00	19/08/2010 - 19/02/2012
139	DEZVOLTAREA SECTORULUI PRODUCTIV AL SC ROMSERV INVEST SRL PRIN ACHIZIȚIONAREA DE NOI UTILAJE DE PRODUCȚIE POR/Un sistem de producție inovativ și eco-eficient, Investiții productive și pregătirea pentru competiția pe piața a întreprinderilor, în special a IMM, cu respectarea condițiilor de mediu	ROMSERV INVEST SRL, Aleea Sinaia nr. 6-8, municipiul Targoviste, jud. Dambovita	SMIS: 14086	2.133.972,54	11/08/2010 - 11/05/2011



140	CREȘTEREA COMPETITIVITĂȚII ECONOMICE LA SC IFCA SRL PRIN INTERMEDIUL ACHIZIȚIONĂRII DE NOI UTILAJE POR/Un sistem de producție inovativ și eco-eficient, Investiții productive și pregătirea pentru competiția pe piața întreprinderilor, în special a IMM, cu respectarea condițiilor de mediu	IFCA SRL, Str. PREOT GOGLEA 19 VALEA VOIEVOZILOR	SMIS: 14091	2.135.657,00	19/08/2010 - 19/08/2012
141	DEZVOLTAREA SOCIETĂȚII AMFORA PLUS TRANS SRL PRIN DIVERSIFICAREA PRODUCȚIEI ÎN SCOPUL CREȘTERII COMPETITIVITĂȚII PE PIAȚA POR/Un sistem de producție inovativ și eco-eficient, Investiții productive și pregătirea pentru competiția pe piața întreprinderilor, în special a IMM, cu respectarea condițiilor de mediu	AMFORA PLUS TRANS SRL, sat piscani nr.7	SMIS: 14452	11.159.868,80	11/03/2011 - 11/03/2013
142	DEZVOLTARE CDI - INSTITUT DE CERCETARE ȘTIINȚIFICĂ ȘI TEHNOLOGICĂ MULTIDISCIPLINARĂ POR/Cercetare, Dezvoltare Tehnologică și Inovare pentru competitivitate, Investiții în infrastructura de CDI și dezvoltarea capacității administrative	UNIVERSITATEA VALAHIA, BLV CAROL I, NR. 2, TARGOVISTE, JUD. DAMBOVIȚA	SMIS: 14687	57.971.600,00	28/09/2010 - 31/12/2015
143	ACHIZIȚIA DE UTILAJE ȘI ECHIPAMENTE SPECIFICE CONSTRUCȚIILOR POR/Un sistem de producție inovativ și eco-eficient, Investiții productive și pregătirea pentru competiția pe piața întreprinderilor, în special a IMM, cu respectarea condițiilor de mediu	AXA CONSTRUCT SRL, aleea sînaia nr 9	SMIS: 17585	665.210,00	03/09/2010 - 03/09/2011
144	DEZVOLTAREA COMPETITIVITĂȚII FIRMEI PRIN ACHIZIȚIONAREA DE NOI UTILAJE POR/ Un sistem de producție inovativ și eco-eficient, Investiții productive și pregătirea pentru competiția pe piața întreprinderilor, în special a IMM, cu respectarea condițiilor de mediu	BLANDA SRL, Str. PREOT GOGLEA 19 VALEA VOIEVOZILOR	SMIS: 17995	2.135.662,00	19/08/2010 - 19/03/2012



145	EXTINDEREA SI MODERNIZAREA CAPACITATII DE PRODUCTIE POR/Un sistem de producție inovativ si eco-eficient, Investitii productive si pregatirea pentru competitia pe piata a intreprinderilor, in special a IMM, cu respectarea conditiilor de mediu	REPER SERV SRL, str. Caramidari, nr.53, loc. Targoviste, jud. Dambovita	SMIS: 19347	1.547.600,00	06/08/2010 - 06/01/2011
146	DIVERSIFICAREA PRODUCTIEI INTREPRINDERII LAMINORUL SA PRIN LANSAREA DE NOI PRODUSE IN FABRICATIE POR/Un sistem de producție inovativ si eco-eficient, Investitii productive si pregatirea pentru competitia pe piata a intreprinderilor, in special a IMM, cu respectarea conditiilor de mediu	LAMINORUL SA, Targoviste, Strada Constructorilor, nr. 10, Judetul Dambovita	SMIS: 19689	2.230.819,72	07/02/2011 - 07/02/2013
147	VALORIFICAREA POTENTIALULUI HIDROENERGETIC AL RAULUI PRAHOVA PE SECTORUL SINAIA-COMARNIC, CEMP POSADA, CEMP COMARNIC SI CEMP BREAZA POR/Cresterea eficientei energetice si a securitatii furnizarii, Valorificarea resurselor regenerabile de energie pentru producerea energiei verzi	ELSID SA, Str. Unirii, nr. 5	SMIS: 20282	203.447.490,00	16/08/2010 - 02/04/2015
148	MODERNIZAREA ACTIVITATII DE PRODUCTIE A INTREPRINDERII SC CROMSTEEL INDUSTRIES SA PRIN ACHIZITIONAREA DE ECHIPAMENTE SI INSTALATII INALT TEHNOLOGIZATE, KNOW-HOW DE INALTA PERFORMANTA SI ECHIPAMENTE PENTRU PROTECTIA MEDIULUI SI TRATAREA APELOR REZIDUALE POR/n sistem de producție inovativ si eco-eficient, Investitii productive si pregatirea pentru competitia pe piata a intreprinderilor, in special a IMM, cu respectarea conditiilor de mediu	CROMSTEEL INDUSTRIES SA, Str.Laminorului nr.16, Targoviste	SMIS: 2353	20.978.556,00	22/06/2010 - 22/06/2012
149	EXTINDERE CAPACITATE DE PRODUCTIE COMPONENTE AUTO LA SC ELJ AUTOMOTIVE SRL POR/Un sistem de producție inovativ si eco-eficient, Investitii productive si pregatirea pentru competitia pe piata a intreprinderilor, in special a IMM, cu respectarea conditiilor de mediu	ELJ AUTOMOTIVE SRL, Oras Titu, str. Garii, jud. Dambovita	SMIS: 23896	37.498.929,03	14/03/2011 - 14/12/2012



150	ACHIZITII DE UTILAJE PENTRU MODERNIZAREA CAPACITATII DE PRODUCTIE A SC TRICO POINT SRL PROGRAMUL OPERATIONAL SECTORIAL POR/Un sistem de producție inovativ si eco-eficient, Investitii productive si pregatirea pentru competitia pe piata a intreprinderilor, in special a IMM, cu respectarea conditiilor de mediu	TRICO POINT SRL, Str.13 Decembrie, nr.206, Gaesti, jud. Dambovita	SMIS: 23979	7.347.093,00	28/04/2011 - 28/08/2012
151	IMPLEMENTARE SISTEM DE MANAGEMENT INTEGRAT CALITATE-MEDIU POR/ Un sistem de producție inovativ si eco-eficient, Investitii productive si pregatirea pentru competitia pe piata a intreprinderilor, in special a IMM, cu respectarea conditiilor de mediu	MONTE BIANCO SA, strada laminorului nr.16	SMIS: 25763	102.935,00	24/02/2011 - 24/02/2013
152	AMENAJARE HIDROENERGETICA PE RAUL PRAHOVA - ETAPA I, CAPTARE BREAZA, CHEMA CORNU POR/Cresterea eficientei energetice si a securitatii furnizarii, Valorificarea resurselor regenerabile de energie pentru producerea energiei verzi	ELSID SA, Str. Unirii, nr. 5	SMIS: 2581	54.605.920,37	02/12/2009 - 01/12/2011
153	SISTEM DE ACHIZITIE, PRELUCRARE SI STOCARE DATE GEO-SPATIALE OBTINUTE PRIN SENZORI AEROPURTATI POR/Cercetare, Dezvoltare Tehnologica si Inovare pentru competitivitate, Accesul intreprinderilor la activitati de cercetare-dezvoltare si inovare	BLOM ROMANIA SRL, Str. I.H. R?dulescu nr. 3-5	SMIS: 2707	21.483.801,00	29/09/2009 - 28/09/2011
154	INTARIREA CAPACITATII ADMINISTRATIVE A UNIVERSITATII VALAHIA DIN TARGOVISTE POR/Cercetare, Dezvoltare Tehnologica si Inovare pentru competitivitate, Investitii in infrastructura de CDI si dezvoltarea capacitatii administrative	UNIVERSITATEA VALAHIA, BLV CAROL I, NR. 2, TARGOVISTE, JUD. DAMBOVITA	SMIS: 2754	351.243,50	11/05/2009 - 11/11/2009



155	MODERNIZAREA ACTIVITĂȚII DE PRODUCȚIE A SC VICE COM 95 S.R.L. POR/Un sistem de producție inovativ și eco-eficient, Investiții productive și pregătirea pentru competiția pe piața a întreprinderilor, în special a IMM, cu respectarea condițiilor de mediu	VICE COM 95 SRL, COMUNA BRANESTI, STR. NEGRU VODA, NR. 59A, JUD. ILFOV	SMIS: 28309	2.010.582,21	29/09/2011 - 29/09/2012
156	CREȘTEREA COMPETITIVITĂȚII PRIN RETEHNOLIZARE A SC PLASTICOM IMPEX SRL POR/Un sistem de producție inovativ și eco-eficient, Investiții productive și pregătirea pentru competiția pe piața a întreprinderilor, în special a IMM, cu respectarea condițiilor de mediu	PLASTICOM IMPEX SRL, Sat Fusea, Titu, Str. Cuza Voda nr.99, jud.DAMBOVIȚA	SMIS: 28457	1.662.942,74	22/07/2011 - 22/07/2012
157	DEZVOLTAREA SC TILLIS DESIGN SRL PRIN CONSTRUIREA UNEI HALE DE PRODUCȚIE ȘI ACHIZIȚIA DE UTILAJE PERFORMANTE POR/Un sistem de producție inovativ și eco-eficient, Investiții productive și pregătirea pentru competiția pe piața a întreprinderilor, în special a IMM, cu respectarea condițiilor de mediu	TILLIS DESIGN SRL, Str. Dinu Lipatti, Bl .39, Sc. E, Ap. 50, municipiul Targoviste, jud. Dambovita	SMIS: 28592	2.069.535,27	07/02/2012 - 07/02/2014
158	ACHIZIȚIONAREA UTILAJE MODERNE PENTRU EXTRACTIA PIETRISULUI ȘI A NISIPULUI POR/Un sistem de producție inovativ și eco-eficient, Investiții productive și pregătirea pentru competiția pe piața a întreprinderilor, în special a IMM, cu respectarea condițiilor de mediu	AURORA&CO SRL, GAESTI,STR.AUREL VLAICU,NR.30,JUD. DAMBOVIȚA	SMIS: 29652	1.956.965,52	17/01/2012 - 17/01/2013
159	DEZVOLTAREA SECTORULUI PRODUCTIV DIN DOMENIUL ELECTRIC PRIN MĂRIREA CAPACITĂȚII DE PRODUCȚIE PENTRU SC AMIRAS C&L IMPEX SRL TARGOVISTE POR/Un sistem de producție inovativ și eco-eficient, Investiții productive și pregătirea pentru competiția pe piața a întreprinderilor, în special a IMM, cu respectarea condițiilor de mediu	AMIRAS C&L IMPEX SRL, Str. Constantin Brancoveanu, nr 66A, Targoviste, jud Dambovita	SMIS: 3713	2.029.171,00	04/03/2009 - 31/03/2010



160	DEZVOLTAREA SERVICIILOR ELECTRONICE PUBLICE LA UNITATI SANITARE IN JUDEȚUL DAMBOVIȚA POR/TIC pentru sectoarele privat si public, Dezvoltarea si cresterea eficientei serviciilor publice electronice	SPITALUL JUDEȚEAN DE URGENTA TARGOVISTE, Tudor Vladimirescu 48 Tirgoviste	SMIS: 38021	5.785.500,15	01/07/2013 - 28/10/2015
161	DEZVOLTAREA S.C. AMIRAS C&L IMPEX S.R.L. PRIN ACHIZITIONAREA DE ECHIPAMENTE PERFORMANTE NECESARE REALIZarii LUCRARILOR DE CONSTRUCTII ALE PROIECTELOR UTILITARE PENTRU ELECTRICITATE POR/ Un sistem de producție inovativ si eco-eficient, Investitii productive si pregatirea pentru competitia pe piata a intreprinderilor, in special a IMM, cu respectarea conditiilor de mediu	AMIRAS C&L IMPEX SRL, Str. Constantin Brancoveanu, nr 66A, Targoviste, jud Dambovita	SMIS: 39273	11.313.069,08	18/02/2014 - 17/08/2015
162	MODERNIZAREA INTREPRINDERII PRIN ACHIZITIA DE UTILAJE PENTRU CONSTRUCTII DE DRUMURI POR/Un sistem de producție inovativ si eco-eficient, Investitii productive si pregatirea pentru competitia pe piata a intreprinderilor, in special a IMM, cu respectarea conditiilor de mediu	EUROCOGEN FILIALA ANINOASA SRL, Sat Dumbrava, Comuna Ulmi, Str. Principala, nr. 220A, judetul Dambovita	SMIS: 39757	11.013.732,65	18/02/2014 - 17/04/2015
163	REDUCEREA CONSUMULUI DE ENERGIE ELECTRICA IN SISTEMUL GOSPODARIEI DE APA AL SC ELSID SA TITU POR/Cresterea eficientei energetice si a securitatii furnizarii, Energie eficienta si durabila (imbunatatirea eficientei energetice si dezvoltarea durabila a sistemului energetic din punct de vedere al mediului)	ELSID SA, Str. Unirii, nr. 5	SMIS: 40078	2.091.105,92	22/04/2013 - 22/03/2014
164	CONSOLIDARE INFRASTRUCTURA IT SI UPGRADE CONEXIUNE INTERNET BROADBAND POR/TIC pentru sectoarele privat si public, Sustinerea utilizarii TIC	AMIRAS C&L IMPEX SRL, Str. Constantin Brancoveanu, nr 66A, Targoviste, jud Dambovita	SMIS: 40462	162.756,20	03/07/2014 - 02/11/2014



165	MARIREA GRADULUI DE UTILIZARE IT&C IN CADRUL SC EUROTEK SRL POR/TIC pentru sectoarele privat si public, Sustinerea utilizarii TIC	EUROTEK S.R.L., Str. REVOLUTIEI - Tirgoviste	SMIS: 41455	73.412,34	03/10/2013 - 03/04/2014
166	CREȘTEREA COMPETITIVITĂȚII LA SC TEHNINVEST SRL PRIN ACHIZITIONAREA DE UTILAJE PERFORMANTE POR/Un sistem de producție inovativ si eco-eficient, Investitii productive si pregătirea pentru competiția pe piața a întreprinderilor, in special a IMM, cu respectarea condițiilor de mediu	TEHNINVEST SRL, strada gheorghe niculescu nr.32A	SMIS: 41574	1.993.989,19	10/09/2012 - 10/09/2013
167	CONSOLIDAREA INFRASTRUCTURII TIC POR/TIC pentru sectoarele privat si public, Sustinerea utilizarii TIC	N & L PREST COM S.R.L., Calea Campulung, nr. 34, mun. Targoviste, jud. Dambovita.	SMIS: 42061	122.846,79	01/07/2014 - 30/10/2014
168	RETEHNOLOGIZARE CONTINUA IN CADRUL SC PLASTICOM IMPEX SRL POR/Un sistem de producție inovativ si eco-eficient, Investitii productive si pregătirea pentru competiția pe piața a întreprinderilor, in special a IMM, cu respectarea condițiilor de mediu	PLASTICOM IMPEX SRL, Sat Fusea, Titu, Str. Cuza Voda nr.99, jud.DAMBOVITA	SMIS: 42469	2.267.960,00	06/09/2013 - 05/09/2014
169	IMPLEMENTAREA SI CERTIFICAREA SISTEMULUI DE MANAGEMENT INTEGRAT CALITATE-MEDIU LA SC GELOR TRADING SRL TARGOVISTE POR/Un sistem de producție inovativ si eco-eficient, Investitii productive si pregătirea pentru competiția pe piața a întreprinderilor, in special a IMM, cu respectarea condițiilor de mediu	GELOR TRADING COM SRL, STRADA CAP. ION CONSTANTINESCU, NR. 7, MUNICIPIUL TARGOVISTE, JUDETUL DAMBOVITA	SMIS: 4263	21.111,50	21/04/2009 - 31/10/2009
170	EFICIENTIZAREA ACTIVITĂȚILOR DE CONSTRUCȚII ALE SC MARTINIELI COM PROD SRL POR/Un sistem de producție inovativ si eco-eficient, Investitii productive si pregătirea pentru competiția pe piața a întreprinderilor, in special a IMM, cu respectarea condițiilor de mediu	MARTINIELI COM PROD SRL, Comuna Ulmi, sat Udresti, judet Dambovita	SMIS: 42670	1.890.870,00	06/09/2013 - 05/11/2014



171	CREȘTEREA COMPETITIVITĂȚII ECONOMICE A S.C. PAFF S.R.L PRIN ACHIZIȚIONAREA DE ECHIPAMENTE PERFORMANTE POR/Un sistem de producție inovativ și eco-eficient, Investiții productive și pregătirea pentru competiția pe piața întreprinderilor, în special a IMM, cu respectarea condițiilor de mediu	PAFF SRL, Localitatea Ghergheni, Oras Racari, comuna Racari, str. Ion Ghica, nr 129, județul Dambovită	SMIS: 42832	700.784,31	07/11/2013 - 06/11/2014
172	COMPETITIVITATE CREȘCUTĂ PRIN RETEHNOLIZARE LA SC VITCOM SRL POR/ Un sistem de producție inovativ și eco-eficient, Investiții productive și pregătirea pentru competiția pe piața întreprinderilor, în special a IMM, cu respectarea condițiilor de mediu	VITCOM SRL, Str George Cosbuc nr 10	SMIS: 42870	1.943.927,04	17/04/2014 - 16/02/2015
173	COMPETITIVITATE CREȘCUTĂ PRIN RETEHNOLIZARE LA SC AGREWEST SRL POR/Un sistem de producție inovativ și eco-eficient, Investiții productive și pregătirea pentru competiția pe piața întreprinderilor, în special a IMM, cu respectarea condițiilor de mediu	AGREWEST SRL, Str George Cosbuc nr 10	SMIS: 42875	2.247.518,93	06/09/2013 - 05/09/2014
174	VALORIFICAREA SECTORULUI PRODUCTIV PRIN ACHIZIȚIA UNUI UTILAJ PENTRU LUCRARI DE EXTRACTIE A PIETREI ȘI NISIPULUI POR/Un sistem de producție inovativ și eco-eficient, Investiții productive și pregătirea pentru competiția pe piața întreprinderilor, în special a IMM, cu respectarea condițiilor de mediu	EUROCOGEN FILIALA ANINOASA SRL, Sat Dumbrava, Comuna Ulmi, Str. Principala, nr. 220A, județul Dambovită	SMIS: 43040	1.891.346,00	06/09/2013 - 05/07/2014



175	DEZVOLTAREA SC OLTIREAN COM SRL PRIN ACHIZITIA DE UTILAJE DE PRODUCTIE POR/Un sistem de producție inovativ si eco-eficient, Investitii productive si pregatirea pentru competitia pe piata a intreprinderilor, in special a IMM, cu respectarea conditiilor de mediu	OLTIREAN COM S.R.L, Str Iancu Jianu nr 6A	SMIS: 43124	1.891.388,40	04/12/2013 - 03/12/2014
176	CREȘTEREA PRODUCTIVITĂȚII SOCIETĂȚII ELIPSA SRL PRIN ACHIZITIONAREA DE UTILAJE PERFORMANTE POR/ Un sistem de producție inovativ si eco-eficient, Investitii productive si pregatirea pentru competitia pe piata a intreprinderilor, in special a IMM, cu respectarea conditiilor de mediu	ELIPSA SRL, Str. Radu Popescu, Bl. 28, Ap. 58, Targoviste, Dambovita	SMIS: 43318	1.892.653,05	06/09/2013 - 05/07/2014
177	CREȘTEREA COMPETITIVITĂȚII E-LABORATOR FEERIA PRIN ACHIZITIONAREA DE UTILAJE PERFORMANTE POR/Un sistem de producție inovativ si eco-eficient, Investitii productive si pregatirea pentru competitia pe piata a intreprinderilor, in special a IMM, cu respectarea conditiilor de mediu	E-LABORATOR FEERIA SRL, Judetul Dambovita, Sat Baleni-Romani, Comuna Baleni	SMIS: 43429	1.458.917,19	07/11/2013 - 06/07/2014
178	MODERNIZAREA S.C. VASCONY PROD S.R.L. PRIN ACHIZITIA DE UTILAJE SI TEHNOLOGII NOI POR/Un sistem de producție inovativ si eco-eficient, Investitii productive si pregatirea pentru competitia pe piata a intreprinderilor, in special a IMM, cu respectarea conditiilor de mediu	VASCONY PROD SRL, Sat Ulmi, Com Ulmi, Incinta Sagricom SA	SMIS: 43749	2.279.586,00	02/04/2014 - 01/01/2015
179	DEZVOLTAREA DURABILA A SOCIETĂȚII ECOLEMN SRL PRIN INVESTITII IN INSTALATII SI ECHIPAMENTE PERFORMANTE POR/Un sistem de producție inovativ si eco-eficient, Investitii productive si pregatirea pentru competitia pe piata a intreprinderilor, in special a IMM, cu respectarea conditiilor de mediu	ECOLEMN SRL, Str. Sinaia,Nr. 6-8, Targoviste, Dambovita	SMIS: 44020	1.891.368,00	22/11/2013 - 21/09/2014



180	CREȘTEREA COMPETITIVITĂȚII SC MICONSTRUCT SRL PRIN CONSTRUIRE SPAȚIU DE PRODUCȚIE ȘI ACHIZIȚIE DE UTILAJE POR/Un sistem de producție inovativ și eco-eficient, Investiții productive și pregătirea pentru competiția pe piața a întreprinderilor, în special a IMM, cu respectarea condițiilor de mediu	MICONSTRUCT SRL, Targoviste, str. Aviator Negel, nr. 6A, jud. Dambovita	SMIS: 44125	1.961.517,12	10/01/2014 - 30/06/2015
181	CREȘTEREA COMPETITIVITĂȚII ȘI DEZVOLTAREA ACTIVITĂȚII SC ROMARCOȘT SRL PRIN ACHIZIȚIONAREA UNOR UTILAJE NOI POR/Un sistem de producție inovativ și eco-eficient, Investiții productive și pregătirea pentru competiția pe piața a întreprinderilor, în special a IMM, cu respectarea condițiilor de mediu	ROMARCOȘT SRL, Sat Visina, Comuna Visina, Jud Dambovita	SMIS: 44528	2.294.392,21	10/01/2014 - 09/03/2015
182	CREȘTEREA COMPETITIVITĂȚII ȘI DEZVOLTAREA ACTIVITĂȚII SC VISTIM SRL PRIN ACHIZIȚIONAREA UNOR UTILAJE NOI POR/Un sistem de producție inovativ și eco-eficient, Investiții productive și pregătirea pentru competiția pe piața a întreprinderilor, în special a IMM, cu respectarea condițiilor de mediu	VISTIM SRL, Comuna Visina, sat Visina, jud. Dambovita	SMIS: 44538	2.006.293,41	10/01/2014 - 09/07/2014
183	MODERNIZAREA, EFICIENTIZAREA ȘI DEZVOLTAREA CAPACITĂȚII DE PRODUCȚIE A S.C. CUT PRODUCTION S.R.L. PRIN ACHIZIȚIA DE UTILAJE ȘI ECHIPAMENTE, PENTRU DIVERSIFICAREA STRUCTURII SORTIMENTALE ȘI CREȘTEREA CALITĂȚII PRODUSELOR POR/Un sistem de producție inovativ și eco-eficient, Investiții productive și pregătirea pentru competiția pe piața a întreprinderilor, în special a IMM, cu respectarea condițiilor de mediu	CUT PRODUCTION S.R.L., Sos. PLOIESTI - TARGOVISTE - I.L. Caragiale	SMIS: 44788	1.983.761,92	04/12/2013 - 03/12/2014
184	CREȘTEREA EFICACITĂȚII ȘI COMPETITIVITĂȚII S.C. SPES DESIGN S.R.L. PRIN IMPLEMENTAREA DE SOLUȚII ȘI ECHIPAMENTE TIC MODERNE POR/TIC pentru sectoarele privat și public, Sprijinirea economiei	SPES DESIGN S.R.L., Str. MIHAI EMINESCU nr. 3	SMIS: 46045	827.507,80	14/12/2013 - 14/12/2014



185	IMPLEMENTARE SOLUTIE ON-LINE LA S.C. SILVADOR COMPANY S.R.L. POR/TIC pentru sectoarele privat si public, Sprijinirea e-economiei	SILVADOR COMPANY S.R.L., PUCHENI	SMIS: 46750	1.731.362,40	27/12/2013 - 27/12/2015
186	NOI PRODUSE INOVATIVE BAZATE PE LED-URI DESTINATE ILUMINATULUI POR/Cercetare, Dezvoltare Tehnologica si Inovare pentru competitivitate, Accesul intreprinderilor la activitati de cercetare-dezvoltare si inovare	AMIRAS C&L IMPEX SRL, Str. Constantin Brancoveanu, nr 66A, Targoviste, jud Dambovita	SMIS: 47465	6.451.063,00	31/07/2013 - 31/03/2015
187	SPRIJINIREA ACCESULUI LA BROADBAND SI LA SERVICIILE CONEXE A SC E-LABORATOR FEERIA SRL POR/TIC pentru sectoarele privat si public, Sustinerea utilizarii TIC	E-LABORATOR FEERIA SRL, Judetul Dambovita, Sat Baleni-Romani, Comuna Baleni	SMIS: 47831	137.776,40	03/07/2014 - 02/11/2014
188	JUDETUL DAMBOVITA POR/TIC pentru sectoarele privat si public, Dezvoltarea si cresterea eficientei serviciilor publice electronice	CONSILIUL JUDETEAN DAMBOVITA, Piata Tricolorul, Nr. 1, Targoviste, jud. Dambovita	SMIS: 48387	6.727.470,54	08/12/2013 - 31/12/2015
189	JUDETUL DAMBOVITA ZONA MORENI POR/IC pentru sectoarele privat si public, Dezvoltarea si cresterea eficientei serviciilor publice electronice	CONSILIUL JUDETEAN DAMBOVITA, Piata Tricolorul, Nr. 1, Targoviste, jud. Dambovita	SMIS: 48409	6.727.279,00	08/12/2013 - 31/12/2015
190	COORDONAREA, MONITORIZAREA SI RAPORTAREA PRIVIND IMPLEMENTAREA PROIECTELOR SI A STRATEGIEI DE DEZVOLTARE A POLULUI AUTO MUNTENIA - P05 POR/Un sistem de productie inovativ si eco-eficient, Dezvoltarea durabila a antreprenoriatului	PROCONSULT SRL, B-dul LIBERTATII, COMPLEX COOPERATIE 3-5 Targoviste	SMIS: 50076	844.008,00	24/02/2014 - 24/12/2015
191	SISTEM INFORMATIC INTEGRAT LA NIVELUL JUDEȚULUI DAMBOVITA POR/IC pentru sectoarele privat si public, Dezvoltarea si cresterea eficientei serviciilor publice electronice	CONSILIUL JUDETEAN DAMBOVITA, Piata Tricolorul, Nr. 1, Targoviste, jud. Dambovita	SMIS: 5043	4.532.596,49	28/08/2009 - 28/08/2011



192	DIVERSIFICAREA PRODUSELOR REALIZATE DE PLASTICOM IMPEX SRL PRIN ACHIZITIA DE ECHIPAMENTE PERFORMANTE POR/Un sistem de producție inovativ si eco-eficient, Investitii productive si pregatirea pentru competitia pe piata a intreprinderilor, in special a IMM, cu respectarea conditiilor de mediu	PLASTICOM IMPEX SRL, Sat Fusea, Titu, Str. Cuza Voda nr.99, jud.DAMBOVITA	SMIS: 56476	9.646.270,00	27/06/2015 - 26/12/2015
193	PRODUCTIE COMPONENTE AUTO INOVATIVE DE COMPLEXITATE RIDICATA PRIN UTILIZAREA TEHNOLOGIILOR HIBRIDE LA ELJ AUTOMOTIVE TITU POR/Un sistem de producție inovativ si eco-eficient, Investitii productive si pregatirea pentru competitia pe piata a intreprinderilor, in special a IMM, cu respectarea conditiilor de mediu	ELJ AUTOMOTIVE SRL, Oras Titu, str. Garii, jud. Dambovita	SMIS: 56514	44.823.608,00	02/09/2015 - 31/12/2015
194	CRESTERA PRODUCTIVITATII SC SILUETE PROD SRL PRIN ACHIZITIA DE ECHIPAMENTE PERFORMANTE SI CREAREA DE NOI LOCURI DE MUNCA POR/Un sistem de producție inovativ si eco-eficient, Investitii productive si pregatirea pentru competitia pe piata a intreprinderilor, in special a IMM, cu respectarea conditiilor de mediu	SILUETE PROD S.R.L., Str. UNIRII, nr.1, MORENI	SMIS: 56585	1.243.701,97	26/08/2015 - 31/12/2015
195	CONSOLIDAREA SI DEZVOLTAREA DURABILA A SECTORULUI PRODUCTIV LA SC AGREWEST SRL POR/Un sistem de producție inovativ si eco-eficient, Investitii productive si pregatirea pentru competitia pe piata a intreprinderilor, in special a IMM, cu respectarea conditiilor de mediu	AGREWEST SRL, Str George Cosbuc nr 10	SMIS: 56661	4.140.609,00	21/08/2015 - 31/12/2015
196	CRESTERA COMPETITIVITATII SC METALICA PROD SRL PRIN ACHIZITIONAREA DE ECHIPAMENTE INALT PRODUCTIVE POR/ Un sistem de producție inovativ si eco-eficient, Investitii productive si pregatirea pentru competitia pe piata a intreprinderilor, in special a IMM, cu respectarea conditiilor de mediu	METALICA PROD SRL, Str Targovistei nr 66	SMIS: 56835	900.320,11	27/03/2015 - 26/12/2015



197	CREȘTEREA COMPETITIVITĂȚII ȘI CONSOLIDAREA POZITIEI PE PIATA A SC VICE COM 95 SRL POR/Un sistem de producție inovativ și eco-eficient, Investiții productive și pregătirea pentru competiția pe piața a întreprinderilor, în special a IMM, cu respectarea condițiilor de mediu	VICE COM 95 SRL, COMUNA BRANESTI, STR. NEGRU VODA, NR. 59A, JUD. ILFOV	SMIS: 57556	7.924.416,54	01/09/2015 - 31/12/2015
198	MODERNIZAREA SC SOMECO SA PRIN INVESTIȚII ÎN UTILAJE PERFORMANTE POR/Un sistem de producție inovativ și eco-eficient, Investiții productive și pregătirea pentru competiția pe piața a întreprinderilor, în special a IMM, cu respectarea condițiilor de mediu	SOMECO S.A., Str. Constructorului nr.10, TARGOVISTE, jud.DAMBOVIȚA	SMIS: 5802	1.662.242,80	06/03/2009 - 31/12/2009
198	ELABORAREA UNUI PLAN DE AFACERI PENTRU EFICIENTIZAREA ACTIVITĂȚII SOCIETĂȚII POR/Un sistem de producție inovativ și eco-eficient, Dezvoltarea durabilă a antreprenoriatului	TELNET COMPUTERS S.R.L., str. G-ral I.E. Florescu, blocD12 , scara D , parter, ap.1 , Targoviste, jud. Dambovita.	SMIS: 5838	62.917,50	21/04/2009 - 30/06/2009
200	EXTINDEREA ACTIVITĂȚII SC APA SERVICE SRL PRIN ACHIZIȚIONAREA DE UTILAJE PERFORMANTE POR/Un sistem de producție inovativ și eco-eficient, Investiții productive și pregătirea pentru competiția pe piața a întreprinderilor, în special a IMM, cu respectarea condițiilor de mediu	APA SERVICE SRL, Bd. Unirii (Complex Agroalimentar) nr. 60	SMIS: 6655	354.238,00	11/06/2009 - 11/12/2009
201	CREȘTEREA COPETITIVITĂȚII FIRMEI PRIN ACHIZIȚIA DE UTILAJE PERFORMANTE POR/Un sistem de producție inovativ și eco-eficient, Investiții productive și pregătirea pentru competiția pe piața a întreprinderilor, în special a IMM, cu respectarea condițiilor de mediu	PLASTICOM IMPEX SRL, Sat Fusea, Titu, Str. Cuza Voda nr.99, jud.DAMBOVIȚA	SMIS: 7134	1.636.533,00	04/03/2009 - 04/10/2009



202	EFICIENTIZAREA ACTIVITATII SOCIETATII PRIN ELABORAREA UNUI STUDIU DE FEZABILITATE POR/Un sistem de producție inovativ si eco-eficient, Dezvoltarea durabila a antreprenoriatului	PIBIT SRL, Targoviste, str. Ciprian Porumbescu, Bl. C.2, Sc.A, Et. 1, Ap.5, Jud. Dambovita	SMIS: 7191	51.964,00	21/04/2009 - 21/06/2009
203	REALIZAREA UNUI STUDIU DE FEZABILITATE PENTRU DEZVOLTAREA SOCIETATII POR/Un sistem de producție inovativ si eco-eficient, Dezvoltarea durabila a antreprenoriatului	CLTM ACCORD GROUP SRL, PUCIOASA, STR. IZVOARELOR NR.14	SMIS: 7198	61.837,00	21/04/2009 - 21/06/2009
204	PROGNOZAREA DEZVOLTARII SOCIETATII PRIN ELABORAREA UNUI PLAN DE AFACERI POR/Un sistem de producție inovativ si eco-eficient, Dezvoltarea durabila a antreprenoriatului	CROMADI SOFT SRL, Str. Republicii, nr. 16A, bloc DELIA, Pucioasa, jud. Dambovita	SMIS: 7616	61.837,00	08/05/2009 - 08/07/2009
205	PROMOVAREA ACTIVITATII SC GELOR TRADING SRL PE NOI PIETE POR/Un sistem de producție inovativ si eco-eficient, Investitii productive si pregatirea pentru competitia pe piata a intreprinderilor, in special a IMM, cu respectarea conditiilor de mediu	GELOR TRADING COM SRL, STRADA CAP. ION CONSTANTINESCU, NR. 7, MUNICIPIUL TARGOVISTE, JUDETUL DAMBOVITA	SMIS: 9148	32.851,00	27/05/2009 - 30/09/2009
206	CRESTERA COMPETITIVITATII SC BIT INVEST SRL PRIN INTEGRAREA TEHNOLOGIILOR SOCIETATII INFORMATIONALE: CCBI POR/TIC pentru sectoarele privat si public, Sustinerea utilizarii TIC	BIT INVEST S.R.L, Bd. Libertatii, nr. 3-5, Bl. COOPERATIE, et. 2	SMIS: 2466	115.626,02	27/05/2009 - 27/09/2009
207	TEHNOLOGIA INFORMATIEI MOTORUL CRESTERII COMPETITIVITATII ECONOMICE POR/ TIC pentru sectoarele privat si public, Sustinerea utilizarii TIC	ASOCIATIA INAPOI LA MUNCA, Targoviste, str. Dr. Oprescu Dumitru, bl. 13, sc. D, ap. 25 , Jud. Dambovita	SMIS: 3475	71.894,00	28/05/2009 - 28/11/2009



208	EDUTIC ? SISTEM DE FORMARE CONTINUA A CADRELOR DIDACTICE, PENTRU CRESTEREA EFICIENȚEI UTILIZĂRII TIC SI ASIGURAREA CALITĂȚII INSTRUIRII ASISTATE DE CALCULATOR IN MEDIUL PREUNIVERSITAR POR/Educatia si formarea profesionala in sprijinul creșterii economice si dezvoltării societății bazate pe cunoaștere, Dezvoltarea resurselor umane in educatie si formare profesionala	UNIVERSITATEA VALAHIA, BLV CAROL I, NR. 2, TARGOVISTE, JUD. DAMBOVITA	SMIS: 10046	1.179.612,00	22/03/2010 - 31/12/2011
209	SERVICIILE INTEGRATE DE MASURI ACTIVE PENTRU PERSOANELOR IN CAUTARE DE LOC DE MUNCA, PENTRU SOMERI , PENTRU SOMERI DE LUNGA DURATA SI PERSOANELE INACTIVE DIN JUDEȚUL DAMBOVITA IN VEDEREA CRESTERII CAPACITĂȚII DE OCUPARE A ACESTORA POR/Promovarea măsurilor active de ocupare, Dezvoltarea si implementarea măsurilor active de ocupare	MUNICIPIUL MORENI, Str. A.I. Cuza, Nr.15, Moreni	SMIS: 11633	838.200,00	01/07/2009 - 30/06/2011
210	BURSELE DOCTORALE, PREMIZA PENTRU CRESTEREA COMPETITIVITĂȚII SI COMPETENȚELOR IN CERCETAREA ȘTIINȚIFICĂ POR/Educatia si formarea profesionala in sprijinul creșterii economice si dezvoltării societății bazate pe cunoaștere, Programe doctorale si post-doctorale in sprijinul cercetării	UNIVERSITATEA VALAHIA, BLV CAROL I, NR. 2, TARGOVISTE, JUD. DAMBOVITA	SMIS: 19183	11.499.306,00	26/02/2010 - 26/02/2013
211	OPTIM E-MANAGERI POR/Educatia si formarea profesionala in sprijinul creșterii economice si dezvoltării societății bazate pe cunoaștere, Acces la educatie si formare profesionala initiala de calitate	INSPECTORATUL SCOLAR JUDEȚEAN DAMBOVITA, Bd. Regele Carol I, nr. 62	SMIS: 20211	14.813.317,01	01/07/2010 - 01/07/2013
212	MASURI ACTIVE INTEGRATE - O SANSA PENTRU PERSOANELE FARA LOC DE MUNCA DIN REGIUNEA SUD MUNTENIA SI REGIUNEA SUD EST POR/Promovarea măsurilor active de ocupare, Dezvoltarea si implementarea măsurilor active de ocupare	ASOCIATIA DE SPRIJIN A SOMERILOR (A.S.S.D), Str. Tineretului, nr. 1, Parter, Camera 7	SMIS: 20854	5.292.686,00	01/06/2010 - 01/06/2013



213	STIMULAREA OCUPARII ACTIVE, A DEZVOLTARII ANTREPRENORIALE SI A ECONOMIEI NONAGRICOLE DURABILE PRIN FORMAREA SI IMPLICAREA RESURSELOR UMANE NEOCUPATE DIN ZONELE RURALE POR/Promovarea masurilor active de ocupare, Promovarea sustenabilitatii pe termen lung a zonelor rurale in ceea ce priveste DRU si ocuparea fortei de munca	ASOCIATIA COMUNELOR DIN ROMANIA, str. Vlad Tepes, nr. 18, Vulcana Bai	SMIS: 21072	13.275.730,75	02/12/2010 - 01/12/2013
214	CALIFICARE SI EVALUARE DE COMPETENTE, PENTRU ANGAJATII DIN REGIUNEA SUD MUNTENIA SI REGIUNEA SUD EST IN VEDEREA CRESTERII NIVELULUI DE CALIFICARE POR/Corelarea invatarii pe tot parcursul vietii cu piata muncii, Acces si participare la FPC	ASOCIATIA DE SPRIJIN A SOMERILOR (A.S.S.D), Str. Tineretului, nr. 1, Parter, Camera 7	SMIS: 21086	4.700.328,00	01/07/2010 - 01/07/2013
215	ANTREPRENORIAT RURAL PENTRU DEZVOLTARE SUSTENABILA POR/Promovarea masurilor active de ocupare, Promovarea sustenabilitatii pe termen lung a zonelor rurale in ceea ce priveste DRU si ocuparea fortei de munca	ASOCIATIA FEMEILOR SI FAMILIILOR DIN MEDIUL RURAL, Calea Campulung, nr 6A, etaj 1, apartament 27. Targoviste, judetul Dambovita	SMIS: 21104	19.676.206,34	01/12/2010 - 30/11/2013
216	SERVICII DE CONSILIERE IN CARIERA, SERVICII DE CALIFICARE/RECALIFICARE SI SERVICII DE EVALUARE A COMPETENTELOR DOBINDITE PE CALE NON-FORMALA PENTRU ANGAJATII DIN REGIUNEA SUD MUNTENIA, REGIUNEA CENTRU SI REGIUNEA NORD VEST POR/Corelarea invatarii pe tot parcursul vietii cu piata muncii, Acces si participare la FPC	ASOCIATIA INAPOI LA MUNCA, Targoviste, str. Dr. Oprescu Dumitru, bl. 13, sc. D, ap. 25 , Jud. Dambovita	SMIS: 21121	5.090.416,00	01/07/2010 - 01/07/2013
217	COMUNA, PROMOTOR AL DEZVOLTARII SPIRITULUI ANTREPRENORIAL IN MEDIUL RURAL POR/Promovarea masurilor active de ocupare, Promovarea sustenabilitatii pe termen lung a zonelor rurale in ceea ce priveste DRU si ocuparea fortei de munca	ASOCIATIA COMUNELOR DIN ROMANIA, str. Vlad Tepes, nr. 18, Vulcana Bai	SMIS: 21190	5.252.510,00	01/07/2010 - 30/04/2013



218	IMPLEMENTAREA MASURILOR ACTIVE DE OCUPARE PENTRU PERSOANELE FARA LOC DE MUNCA DIN ZONELE RURALE - MEDIUL RURAL MAI MULT DECAT AGRICULTURA! POR/Promovarea masurilor active de ocupare, Promovarea sustenabilitatii pe termen lung a zonelor rurale in ceea ce priveste DRU si ocuparea fortei de munca	ASOCIATIA DE SPRIJIN A SOMERILOR (A.S.S.D), Str. Tineretului, nr. 1, Parter, Camera 7	SMIS: 21441	5.036.575,00	01/06/2010 - 01/06/2013
219	DEZVOLTAREA RESURSELOR UMANE IN INVATAMANTUL PRE-SCOLAR POR/Educatia si formarea profesionala in sprijinul cresterii economice si dezvoltarii societatii bazate pe cunoastere, Dezvoltarea resurselor umane in educatie si formare profesionala	INSPECTORATUL SCOLAR JUDETEAN DAMBOVITA, Bd. Regele Carol I, nr. 62	SMIS: 21632	14.473.766,45	13/09/2010 - 31/10/2013
220	SCOLI SI COMUNITATI IN ACTIUNE PENTRU PREVENIREA PARASIRII TIMPURI A SCOLII POR/ Corelarea invatarii pe tot parcursul vietii cu piata muncii, Prevenirea si corectarea parasirii timpurii a scolii	INSPECTORATUL SCOLAR JUDETEAN DAMBOVITA, Bd. Regele Carol I, nr. 62	SMIS: 21854	16.994.646,00	07/07/2010 - 02/02/2013
221	PROMOVAREA RESPONSABILITATII SOCIALE A INTREPRINDERILOR (RSI) IN INDUSTRIA CIMENTULUI POR/Cresterea adaptabilitatii lucratorilor si a intreprinderilor, Dezvoltarea parteneriatelor si incurajarea initiivelor pentru partenerii sociali si societatea civila	FEDERATIA SINDICATELOR CIMENTISTILOR DIN ROMANIA, str. Aurel Rainu, nr.34	MIS: 21881	7.685.716,00	01/07/2010 - 01/07/2012
222	PAS CU PAS SPRE VIATA ACTIVA POR/orelarea invatarii pe tot parcursul vietii cu piata muncii, Tranzitia de la scoala la viata activa	INSPECTORATUL SCOLAR JUDETEAN DAMBOVITA, Bd. Regele Carol I, nr. 62	SMIS: 21898	9.787.031,00	01/04/2010 - 31/03/2013
223	FORMAREA CONTINUA A PROFESORILOR DE ISTORIE SI GEOGRAFIE IN SOCIETATEA CUNOASTERII POR/Educatia si formarea profesionala in sprijinul cresterii economice si dezvoltarii societatii bazate pe cunoastere, Dezvoltarea resurselor umane in educatie si formare profesionala	UNIVERSITATEA VALAHIA, BLV CAROL I, NR. 2, TARGOVISTE, JUD. DAMBOVITA	SMIS: 22225	18.435.335,00	04/08/2010 - 01/03/2013



234	MUNCA ARE GENUL FEMININ POR/Promovarea incluziunii sociale, Promovarea egalitatii de sanse pe piata muncii	ASOCIATIA C4C COMMUNICATION FOR COMMUNITY, B-DUL CAMIL RESSU 1 BUCURESTI	SMIS: 22450	12.984.795,00	01/10/2010 - 01/10/2012
235	SCOALA ROMANEASCA ? MEDIU INCLUZIV POR/Educatia si formarea profesionala in sprijinul cresterii economice si dezvoltarii societatii bazate pe cunoastere, Dezvoltarea resurselor umane in educatie si formare profesionala	INSPECTORATUL SCOLAR JUDETEAN DAMBOVITA, Bd. Regele Carol I, nr. 62	SMIS: 22476	14.080.089,20	13/09/2010 - 01/04/2013
226	COMPETENT - ACTIVITATI INOVATOARE IN VEDEREA IMBUNATATIRII ACCESULUI SI PARTICIPARII GRUPURILOR VULNERABILE PE PIATA MUNCII POR/ Promovarea incluziunii sociale, Imbunatatirea accesului si a participarii grupurilor vulnerabile pe piata muncii	ASOCIATIA COMUNELOR DIN ROMANIA, str. Vlad Tepes, nr. 18, Vulcana Bai	SMIS: 23509	6.576.230,00	01/11/2010 - 28/02/2013
227	SERVICII DE MASURI ACTIVE DE OCUPARE SI SERVICII DE FORMARE PROFESIONALA PENTRU PERSOANELE IN CAUTARE DE LOC DE MUNCA DIN REGIUNEA SUD MUNTENIA, CENTRU SI NORD-VEST POR/Promovarea masurilor active de ocupare, Dezvoltarea si implementarea masurilor active de ocupare	ASOCIATIA INAPOI LA MUNCA, Targoviste, str. Dr. Oprescu Dumitru, bl. 13, sc. D, ap. 25 , Jud. Dambovita	SMIS: 24525	5.296.431,00	02/08/2010 - 02/08/2013
228	PROFESIONALIZAREA CARIEREI DIDACTICE-NOI COMPETENTE PENTRU ACTORI AI SCHIMBARILOR IN EDUCATIE DIN JUDETELE DAMBOVITA SI BUZAU POR/Educatia si formarea profesionala in sprijinul cresterii economice si dezvoltarii societatii bazate pe cunoastere, Dezvoltarea resurselor umane in educatie si formare profesionala	INSPECTORATUL SCOLAR JUDETEAN DAMBOVITA, Bd. Regele Carol I, nr. 62	SMIS: 29077	17.830.524,00	13/09/2010 - 13/03/2014



229	SERVICII DE OCUPARE - O SANSA PENTRU PERSOANELE FARA LOC DE MUNCA POR/ Promovarea masurilor active de ocupare, Dezvoltarea si implementarea masurilor active de ocupare	ASOCIATIA INAPOI LA MUNCA, Targoviste, str. Dr. Oprescu Dumitru, bl. 13, sc. D, ap. 25 , Jud. Dambovita	SMIS: 30249	1.921.159,00	01/04/2011 - 31/03/2013
230	SERVICII INTEGRATE DE MASURI ACTIVE DE OCUPARE PENTRU PERSOANELE FARA LOC DE MUNCA DIN REGIUNEA SUD MUNTENIA - S.I.M.A.O POR/ Promovarea masurilor active de ocupare, Dezvoltarea si implementarea masurilor active de ocupare	ASOCIATIA DE SPRIJIN A SOMERILOR (A.S.S.D), Str. Tineretului, nr. 1, Parter, Camera 7	SMIS: 30304	1.931.400,00	01/04/2011 - 31/03/2013
231	MASURI ACTIVE DE OCUPARE - SANSE MAI MARI PENTRU INTEGRAREA PE PIATA MUNCII PENTRU PERSOANELE FARA LOC DE MUNCA POR/Promovarea masurilor active de ocupare, Dezvoltarea si implementarea masurilor active de ocupare	ASOCIATIA INAPOI LA MUNCA, Targoviste, str. Dr. Oprescu Dumitru, bl. 13, sc. D, ap. 25 , Jud. Dambovita	SMIS: 30314	1.999.820,00	01/04/2011 - 31/03/2013
232	IMBUNATATIREA CAPACITATII DE OCUPARE A SOMERILOR TINERI SI A TINERILOR SOMERI DE LUNGA DURATA DIN JUD. DAMBOVITA POR/Promovarea masurilor active de ocupare, Dezvoltarea si implementarea masurilor active de ocupare	ASOCIATIA TARGOVISTE SPRE EUROPA, Bld. Libertatii, Bl. C4, Ap 69, Targoviste	SMIS: 30315	2.131.400,00	03/01/2011 - 31/12/2012
233	CREȘTEREA GRADULUI DE CONSTIENTIZARE A RISCULUI PENTRU PERSOANELE AFLATE IN SOMAJ DIN REGIUNEA SUD MUNTENIA SI REINSERTIA ACESTORA PE PIATA MUNCII POR/Promovarea masurilor active de ocupare, Dezvoltarea si implementarea masurilor active de ocupare	ASOCIATIA DE SPRIJIN A SOMERILOR (A.S.S.D), Str. Tineretului, nr. 1, Parter, Camera 7	SMIS: 30383	1.790.500,00	01/04/2011 - 31/03/2013



234	DEZVOLTAREA ABILITĂȚILOR PROFESIONALE PENTRU REINTEGRAREA SOMERILOR ÎN VIAȚA ACTIVĂ ÎN REGIUNEA SUD-MUNTENIA POR/Promovarea măsurilor active de ocupare, Dezvoltarea și implementarea măsurilor active de ocupare	UNIVERSITATEA VALAHIA, BLV CAROL I, NR. 2, TARGOVISTE, JUD. DAMBOVIȚA	SMIS: 30392	2.120.441,00	01/11/2010 - 31/10/2012
235	UN LOC DE MUNCĂ PENTRU FIECARE POR/Promovarea măsurilor active de ocupare, Dezvoltarea și implementarea măsurilor active de ocupare	ORASUL GAESTI, Str. 13 Decembrie, nr. 102A	SMIS: 31335	1.963.685,01	01/11/2010 - 31/08/2011
236	PREGĂTIRE DOCTORALĂ DE EXCELENȚĂ PENTRU SOCIETATEA CUNOASTERII - PREDEX POR/ducăția și formarea profesională în sprijinul creșterii economice și dezvoltării societății bazate pe cunoaștere, Programe doctorale și post-doctorale în sprijinul cercetării	UNIVERSITATEA VALAHIA, BLV CAROL I, NR. 2, TARGOVISTE, JUD. DAMBOVIȚA	SMIS: 32002	19.275.924,00	01/12/2010 - 30/11/2013
237	CALIFICAREA/RECALIFICAREA ANGAJAȚILOR, O ȘANSA ÎN PLUS PENTRU DEZVOLTAREA SECTORULUI CONSTRUCȚII POR/Corelarea învățării pe tot parcursul vieții cu piața muncii, Acces și participare la FPC	ESTETIC CLAS SRL, Str. PRIETENIEI	SMIS: 33636	2.161.308,00	01/07/2011 - 01/07/2013
238	SERVICIILE DE CONSILIERE, CALIFICARE/RECALIFICARE ȘI EVALUARE DE COMPETENȚE DESTINATE ANGAJAȚILOR POR/ Corelarea învățării pe tot parcursul vieții cu piața muncii, Acces și participare la FPC	ASOCIAȚIA ÎNAPOI LA MUNCĂ, Targoviste, str. Dr. Oprescu Dumitru, bl. 13, sc. D, ap. 25, Jud. Dambovița	SMIS: 33644	2.180.139,36	01/11/2011 - 01/11/2013
239	PREGĂTIREA PENTRU MUNCĂ ? PREGĂTIREA PENTRU VIAȚA POR/Corelarea învățării pe tot parcursul vieții cu piața muncii, Tranzitia de la școală la viața activă	GRUPUL ȘCOLAR VOIEVODUL MIRCEA TARGOVISTE, B-dul Carol I, nr.70 Targoviste Dambovița	SMIS: 33933	1.521.452,12	01/02/2012 - 30/04/2014



240	OPORTUNITATI PENTRU STUDIILE DOCTORALE SI CRESTEREA CAPACITATII SI MOTIVATIEI PENTRU CERCETAREA STIINTIFICA DE PERFORMANTA POR/Educatia si formarea profesionala in sprijinul cresterii economice si dezvoltarii societatii bazate pe cunoastere, Programe doctorale si post-doctorale in sprijinul cercetarii	UNIVERSITATEA VALAHIA, BLV CAROL I, NR. 2, TARGOVISTE, JUD. DAMBOVITA	SMIS: 3984	6.513.812,00	25/09/2008 - 25/09/2011
241	SECRETARIATUL TEHNIC AL PACTULUI REGIONAL PENTRU OCUPARE SI INCLUZIUNE SOCIALA PENTRU REGIUNEA SUD MUNTENIA POR/Cresterea adaptabilitatii lucratorilor si a intreprinderilor, Dezvoltarea parteneriatelor si incurajarea initiativelor pentru partenerii sociali si societatea civila	UNIVERSITATEA VALAHIA, BLV CAROL I, NR. 2, TARGOVISTE, JUD. DAMBOVITA	SMIS: 4057	2.003.988,00	15/08/2008 - 15/08/2011
242	O NOUA CALIFICARE, O NOUA SANSA PE PIATA MUNCII POR/Promovarea masurilor active de ocupare, Promovarea sustenabilitatii pe termen lung a zonelor rurale in ceea ce priveste DRU si ocuparea fortei de munca	AMIRAS C&L IMPEX SRL, Str. Constantin Brancoveanu, nr 66A, Targoviste, jud Dambovita	SMIS: 44415	1.973.324,00	01/12/2011 - 30/11/2013
243	SANSA UNEI VIETI MAI BUNE - CALIFICAREA POR/Promovarea masurilor active de ocupare, Promovarea sustenabilitatii pe termen lung a zonelor rurale in ceea ce priveste DRU si ocuparea fortei de munca	AMIRAS C&L IMPEX SRL, Str. Constantin Brancoveanu, nr 66A, Targoviste, jud Dambovita	SMIS: 44435	2.092.274,00	02/01/2012 - 30/12/2013
244	GARANTIA SERVICIILOR DE CALITATE- CALIFICAREA POR/Promovarea masurilor active de ocupare, Promovarea sustenabilitatii pe termen lung a zonelor rurale in ceea ce priveste DRU si ocuparea fortei de munca	AMIRAS C&L IMPEX SRL, Str. Constantin Brancoveanu, nr 66A, Targoviste, jud Dambovita	SMIS: 44770	2.086.874,00	03/01/2012 - 31/12/2013



245	UN PAS DECISIV SPRE CARIERA TA POR/Promovarea masurilor active de ocupare, Promovarea sustenabilitatii pe termen lung a zonelor rurale in ceea ce priveste DRU si ocuparea fortei de munca	AMIRAS C&L IMPEX SRL, Str. Constantin Brancoveanu, nr 66A, Targoviste, jud Dambovita	SMIS: 45051	2.100.524,00	01/02/2012 - 01/02/2014
246	RETEA DE CENTRE DE DEZVOLTARE A RESURSELOR UMANE IN MEDIUL RURAL DIN JUD. DAMBOVITA POR/Promovarea masurilor active de ocupare, Promovarea sustenabilitatii pe termen lung a zonelor rurale in ceea ce priveste DRU si ocuparea fortei de munca	ASOCIATIA TARGOVISTE SPRE EUROPA, Bld. Libertatii, Bl. C4, Ap 69, Targoviste	SMIS: 45070	2.131.718,00	03/01/2012 - 31/12/2013
247	UN PAS DECISIV SPRE CARIERA TA!- CALIFICAREA POR/Promovarea masurilor active de ocupare, Promovarea sustenabilitatii pe termen lung a zonelor rurale in ceea ce priveste DRU si ocuparea fortei de munca	AMIRAS C&L IMPEX SRL, Str. Constantin Brancoveanu, nr 66A, Targoviste, jud Dambovita	SMIS: 45196	2.088.524,00	01/02/2012 - 31/01/2014
248	SERVICII INTEGRATE DE CALIFICARE/RECALIFICARE DESTINATE ANAGAJATILOR DIN REGIUNEA SUD-MUNTENIA IN VEDEREA CRESTERII COMPETITIVITATII ECONOMICE SI ADAPTABILITATII LA LOCUL DE MUNCA POR/Corelarea invatarii pe tot parcursul vietii cu piata muncii, Acces si participare la FPC	ASOCIATIA INAPOI LA MUNCA, Targoviste, str. Dr. Oprescu Dumitru, bl. 13, sc. D, ap. 25 , Jud. Dambovita	SMIS: 4629	1.507.800,00	01/04/2009 - 01/04/2011
249	FORMARE PROFESIONALA CONTINUA IN DOMENIUL ELECTRIC SI INFORMATIC PENTRU CALIFICARE/RECALIFICARE ANGAJATI POR/Corelarea invatarii pe tot parcursul vietii cu piata muncii, Acces si participare la FPC	AMIRAS C&L IMPEX SRL, Str. Constantin Brancoveanu, nr 66A, Targoviste, jud Dambovita	SMIS: 4631	1.428.338,00	01/04/2009 - 01/04/2011
250	DEZVOLTAREA INTEGRATA RURALA IN REGIUNEA BUCURESTI-ILFOV POR/Promovarea masurilor active de ocupare, Promovarea sustenabilitatii pe termen lung a zonelor rurale in ceea ce priveste DRU si ocuparea fortei de munca	ASOCIATIA EUROPE GENERATION 2020, str. Vladimir Streinu nr.88	SMIS: 48331	1.755.850,00	12/03/2014 - 11/03/2015



251	PREGATIT PENTRU PIATA MUNCII IN REGIUNEA BUCURESTI-ILFOV POR/Promovarea masurilor active de ocupare, Dezvoltarea si implementarea masurilor active de ocupare	ASOCIATIA EUROPA SOCIALA, Unirii	SMIS: 48464	1.504.850,00	01/04/2014 - 31/03/2015
252	MASURI ACTIVE DE OCUPARE PENTRU PERSOANELE FARA LOC DE MUNCA DIN ZONELE RURALE - STOP AGRICULTURII DE SUBZISTENTA ! POR/Promovarea masurilor active de ocupare, Promovarea sustenabilitatii pe termen lung a zonelor rurale in ceea ce priveste DRU si ocuparea fortei de munca	ASOCIATIA DE SPRIJIN A SOMERILOR (A.S.S.D), Str. Tineretului, nr. 1, Parter, Camera 7	SMIS: 49120	1.619.811,00	28/03/2014 - 27/09/2015
253	M-AM FORMAT, M-AM ANGAJAT. POR/Promovarea masurilor active de ocupare, Promovarea sustenabilitatii pe termen lung a zonelor rurale in ceea ce priveste DRU si ocuparea fortei de munca	ESTETIC CLAS SRL, Str. PRIETENIEI	SMIS: 49181	2.170.884,00	15/05/2014 - 14/11/2015
254	CALIFICAREA - SANSE EGALE SI RESPECT PENTRU TINE! POR/Promovarea incluziunii sociale, Promovarea egalitatii de sanse pe piata muncii	AMIRAS C&L IMPEX SRL, Str. Constantin Brancoveanu, nr 66A, Targoviste, jud Dambovita	SMIS: 49192	2.117.280,00	15/04/2014 - 14/10/2015
255	SUNT FEMEIE SI MA CALIFIC PENTRU SANSE EGALE SI RESPECT! POR/ Promovarea incluziunii sociale, Promovarea egalitatii de sanse pe piata muncii	AMIRAS C&L IMPEX SRL, Str. Constantin Brancoveanu, nr 66A, Targoviste, jud Dambovita	SMIS: 49223	2.117.280,00	17/04/2014 - 16/10/2015
256	CALIFICAREA, UN PAS DECISIV PENTRU ANGAJARE! POR/ Promovarea incluziunii sociale, Promovarea egalitatii de sanse pe piata muncii	AMIRAS C&L IMPEX SRL, Str. Constantin Brancoveanu, nr 66A, Targoviste, jud Dambovita	SMIS: 49248	2.117.280,00	15/04/2014 - 14/12/2015
257	CALIFICARE SI ANGAJARE, UN PAS DECISIV PENTRU VIITORUL MEU! POR/Promovarea incluziunii sociale, Promovarea egalitatii de sanse pe piata muncii	AMIRAS C&L IMPEX SRL, Str. Constantin Brancoveanu, nr 66A, Targoviste, jud Dambovita	SMIS: 49249	2.117.280,00	15/04/2014 - 14/12/2015



258	CALIFICAREA SI ANGAJAREA - SANSE EGALE SI RESPECT PENTRU TINE! POR/Promovarea incluziunii sociale, Promovarea egalitatii de sanse pe piata muncii	AMIRAS C&L IMPEX SRL, Str. Constantin Brancoveanu, nr 66A, Targoviste, jud Dambovita	SMIS: 49250	2.117.280,00	15/04/2014 - 14/10/2015
259	CONSILIERE SI FORMARE ? O SANSA LA OCUPAREA IN MUNCA POR/Promovarea masurilor active de ocupare, Dezvoltarea si implementarea masurilor active de ocupare	DIRECTIA DE ASISTENTA SOCIALA TARGOVISTE, MUNICIPIUL TARGOVISTE, STR. CALEA DOMNEASCA. NR. 216, JUD. DAMBOVITA	SMIS: 49295	2.211.511,04	15/05/2014 - 14/11/2015
260	DE AZI NU MAI SUNT SOMER! POR/romovarea masurilor active de ocupare, Dezvoltarea si implementarea masurilor active de ocupare	ESTETIC CLAS SRL, Str. PRIETENIEI	SMIS: 49298	1.974.710,00	28/03/2014 - 27/09/2015
261	CONSILIERE, FORMARE,OCUPARE POR/Promovarea masurilor active de ocupare, Dezvoltarea si implementarea masurilor active de ocupare	DIRECTIA DE ASISTENTA SOCIALA TARGOVISTE, MUNICIPIUL TARGOVISTE, STR. CALEA DOMNEASCA. NR. 216, JUD. DAMBOVITA	SMIS: 49300	2.171.414,61	14/03/2014 - 13/09/2015
262	DEZVOLTAREA COMPETENTELOR PROFESIONALE SI ANTREPRENORIALE PENTRU GRUPURILE VULNERABILE - DREPTURI EGALE PE PIATA MUNCII! - D.E.M.N. POR/Promovarea incluziunii sociale, Promovarea egalitatii de sanse pe piata muncii	ASOCIATIA INAPOI LA MUNCA, Targoviste, str. Dr. Oprescu Dumitru, bl. 13, sc. D, ap. 25 , Jud. Dambovita	SMIS: 49430	3.199.981,20	05/05/2014 - 04/11/2015
263	DEZVOLTAREA ZONEI RURALE IN REGIUNEA SUD-VEST OLTENIA POR/Promovarea masurilor active de ocupare, Promovarea sustenabilitatii pe termen lung a zonelor rurale in ceea ce priveste DRU si ocuparea fortei de munca	ASOCIATIA EUROPE GENERATION 2020, str. Vladimir Streinu nr.88	SMIS: 49466	1.598.700,00	30/06/2014 - 29/06/2015



264	SANSA LA O VIATA NORMALA ! - MASURI ACTIVE INTEGRATE IN VEDEREA INTEGRARII/REINTEGRARII PE PIATA MUNCII A PERSOANELOR APARTININD GRUPURILOR VULNERABILE POR/Promovarea incluziunii sociale, Imbunatatirea accesului si a participarii grupurilor vulnerabile pe piata muncii	ASOCIATIA DE SPRIJIN A SOMERILOR (A.S.S.D), Str. Tineretului, nr. 1, Parter, Camera 7	SMIS: 49565	2.842.005,00	23/04/2014 - 22/10/2015
265	ABILITATI DE OCUPARE IN REGIUNEA SUD-VEST OLTENIA POR/Promovarea masurilor active de ocupare, Dezvoltarea si implementarea masurilor active de ocupare	ASOCIATIA EUROPA SOCIALA, Unirii ASOCIATIA EUROPA SOCIALA, Unirii	SMIS: 49610	1.773.350,00	02/07/2014 - 01/01/2016
266	PERFORMANT PE PIATA MUNCII IN REGIUNEA NORD-VEST POR/ Promovarea masurilor active de ocupare, Dezvoltarea si implementarea masurilor active de ocupare		SMIS: 49677	1.725.350,00	31/03/2014 - 30/07/2015
267	DEZVOLTARE INTEGRATA IN MEDIUL RURAL IN REGIUNEA NORD-VEST POR/Promovarea masurilor active de ocupare, Promovarea sustenabilitatii pe termen lung a zonelor rurale in ceea ce priveste DRU si ocuparea fortei de munca	ASOCIATIA EUROPE GENERATION 2020, str. Vladimir Streinu nr.88	SMIS: 49903	1.755.850,00	1/03/2014 - 30/03/2015
268	SI NOI AVEM DREPTUL LA MUNCA! POR/romovarea incluziunii sociale, Imbunatatirea accesului si a participarii grupurilor vulnerabile pe piata muncii	FORUM GROUP S.R.L., sat Bolovani, com Cornatelul, tarla 9, parcela 8 si parcela 9, jud. Dambovita	SMIS: 50377	8.160.655,81	16/04/2014 - 15/10/2015
269	WORKCALL POR/Promovarea incluziunii sociale, Imbunatatirea accesului si a participarii grupurilor vulnerabile pe piata muncii	FORUM GROUP S.R.L., sat Bolovani, com Cornatelul, tarla 9, parcela 8 si parcela 9, jud. Dambovita	SMIS: 50447	9.500.566,81	16/04/2014 - 15/10/2015



270	CU MIC, CU MARE, DIN NOU LA SCOALA POR/Corelarea invatarii pe tot parcursul vietii cu piata muncii, Prevenirea si corectarea parasirii timpurii a scolii	ASOCIATIA C4C COMMUNICATION FOR COMMUNITY, B-DUL CAMIL RESSU 1 BUCURESTI	SMIS: 50623	6.858.605,00	09/04/2014 - 09/11/2015
271	CALITATE IN EDUCATIE PRIN SERVICII EDUCATIONALE MODERNE SI OFERTE DE STUDII ADAPTATE LA CERINTELE PIETEI POR/Educatia si formarea profesionala in sprijinul cresterii economice si dezvoltarii societatii bazate pe cunoastere, Acces la educatie si formare profesionala initiala de calitate	ASOCIATIA SUFLET PENTRU OAMENI, Str. Justitiei, nr 23	SMIS: 50647	2.125.735,20	30/04/2014 - 30/10/2015
272	INTEGRARE PE PIATA MUNCII IN REGIUNEA SUD-EST POR/Promovarea masurilor active de ocupare, Dezvoltarea si implementarea masurilor active de ocupare	ASOCIATIA EUROPA SOCIALA, Unirii	SMIS: 50775	1.967.382,26	13/03/2014 - 12/03/2015
273	OCUPARE INTEGRATA PE PIATA MUNCII DIN REGIUNEA NORD-EST POR/Promovarea masurilor active de ocupare, Dezvoltarea si implementarea masurilor active de ocupare	ASOCIATIA EUROPA SOCIALA, Unirii	SMIS: 50875	1.773.350,00	14/03/2014 - 13/03/2015
274	FORTEC - FORMARE SI OCUPARE IN SECTORUL TURISMULUI SI CONSTRUCTIILOR POR/ Promovarea masurilor active de ocupare, Promovarea sustenabilitatii pe termen lung a zonelor rurale in ceea ce priveste DRU si ocuparea fortei de munca	ASOCIATIA CONSTRUCTORILOR SI PROMOTORILOR DIN ROMANIA, Calea Campulung, nr. 6A, et 2, ap 31	SMIS: 51006	13.210.880,02	31/03/2014 - 22/11/2015
275	CRESTEREA COMPETITIVITATII ZONELOR RURALE PRIN VALORIFICAREA POTENTIALULUI TURISTIC POR/Promovarea masurilor active de ocupare, Promovarea sustenabilitatii pe termen lung a zonelor rurale in ceea ce priveste DRU si ocuparea fortei de munca	ASOCIATIA FEMEILOR SI FAMILIILOR DIN MEDIUL RURAL, Calea Campulung, nr 6A, etaj 1, apartament 27. Targoviste, judetul Dambovita	SMIS: 51092	6.737.247,78	31/03/2014 - 15/12/2015



276	SANSE EGALE PENTRU TOTI - MASURI ACTIVE DE OCUPARE PENTRU PERSOANELE FARA LOC DE MUNCA POR/Promovarea masurilor active de ocupare, Dezvoltarea si implementarea masurilor active de ocupare	ASOCIATIA DE SPRIJIN A SOMERILOR (A.S.S.D), Str. Tineretului, nr. 1, Parter, Camera 7	SMIS: 51347	2.686.694,00	09/04/2014 - 08/10/2015
277	CONSILIERE, MEDIERE, FORMARE - SANSE MAI MARI DE OCUPARE ! POR/Promovarea masurilor active de ocupare, Dezvoltarea si implementarea masurilor active de ocupare	ASOCIATIA INAPOI LA MUNCA, Targoviste, str. Dr. Oprescu Dumitru, bl. 13, sc. D, ap. 25 , Jud. Dambovita	SMIS: 51349	2.541.177,00	31/03/2014 - 30/09/2015
278	CALIFICAREA - UN PAS IMPORTANT IN DEFINIREA CARIEREI POR/Corelarea invatarii pe tot parcursul vietii cu piata muncii, Acces si participare la FPC	AMIRAS C&L IMPEX SRL, Str. Constantin Brancoveanu, nr 66A, Targoviste, jud Dambovita	SMIS: 51583	13.030.571,00	15/04/2014 - 15/10/2015
279	ACCES LA SUCCES ? PROGRAM INOVATOR DE PREGATIRE SUPLIMENTARA A ELEVILOR PENTRU EVALUAREA NATIONALA POR/Educatia si formarea profesionala in sprijinul cresterii economice si dezvoltarii societatii bazate pe cunoastere, Acces la educatie si formare profesionala initiala de calitate	INSPECTORATUL SCOLAR JUDETEAN DAMBOVITA, Bd. Regele Carol I, nr. 62	SMIS: 52685	6.394.859,14	17/04/2014 - 17/10/2015
280	RETEA DE FORMARE CONTINUA A CADRELOR DIDACTICE PENTRU A UTILIZA MULTIMEDIA, INSTRUMENTATIA VIRTUALA SI WEB 2.0 IN ARIA CURRICULARA MATEMATICA SI STIINTE ALE NATURII (PROWEB) POR/Educatia si formarea profesionala in sprijinul cresterii economice si dezvoltarii societatii bazate pe cunoastere, Dezvoltarea resurselor umane in educatie si formare profesionala	UNIVERSITATEA VALAHIA, BLV CAROL I, NR. 2, TARGOVISTE, JUD. DAMBOVITA	SMIS: 53099	5.845.359,05	30/04/2014 - 30/10/2015



281	NOI COMPETENTE PRIVIND UTILIZAREA APLICATIILOR MULTIMEDIA, WEB 2.0 SI A INSTRUMENTATIEI VIRTUALE - O GARANTIE A CALITATII CALIFICARILOR UNIVERSITARE (EDUWEB) POR/Educatia si formarea profesionala in sprijinul cresterii economice si dezvoltarii societatii bazate pe cunoastere, Calitate in invatamantul superior	UNIVERSITATEA VALAHIA, BLV CAROL I, NR. 2, TARGOVISTE, JUD. DAMBOVITA	SMIS: 53201	1.232.639,34	13/05/2014 - 13/11/2015
282	EGALITATE SI INCLUZIUNE PE PIATA MUNCII POR/Promovarea incluziunii sociale, Dezvoltarea economiei sociale	ASOCIATIA EUROPA SOCIALA, Unirii	SMIS: 56337	3.835.893,00	15/10/2014 - 14/12/2015
283	MASURI ACTIVE INTEGRATE PENTRU PERSOANELE FARA LOC DE MUNCA DIN REGIUNEA SUD-MUNTENIA IN VEDEREA CRESTERII RATEI DE OCUPARE SI A MOBILITATII OCUPATIONALE POR/Promovarea masurilor active de ocupare, Dezvoltarea si implementarea masurilor active de ocupare	ASOCIATIA DE SPRIJIN A SOMERILOR (A.S.S.D), Str. Tineretului, nr. 1, Parter, Camera 7	SMIS: 5652	1.668.100,00	01/04/2009 - 31/03/2011
284	ECONOMIE SOCIALA SI DEZVOLTAREA COMUNITARA POR/Promovarea incluziunii sociale, Dezvoltarea economiei sociale	COMUNA POTLOGI, Potlogi F.N. Potlogi	SMIS: 57152	2.542.903,56	05/01/2015 - 31/12/2015
285	DEZVOLTAREA COMPETENTELOR CHEIE(SOFT SKILLS) PENTRU ANGAJATII DIN REGIUNEA SUD-MUNTENIA IN VEDEREA CRESTERII PRODUCTIVITATII, MOBILITATII SI FLEXIBILITATII PE PIATA MUNCII POR/Cresterea adaptabilitatii lucratorilor si a intreprinderilor, Formare si sprijin pentru intreprinderi si angajati pentru promovarea adaptabilitatii	ASOCIATIA DE SPRIJIN A SOMERILOR (A.S.S.D), Str. Tineretului, nr. 1, Parter, Camera 7	SMIS: 5805	1.501.300,00	01/04/2009 - 31/03/2011
286	SANSE DE ACCES PE PIATA MUNCII POR/ Promovarea masurilor active de ocupare, Promovarea sustenabilitatii pe termen lung a zonelor rurale in ceea ce priveste DRU si ocuparea fortei de munca	AMIRAS C&L IMPEX SRL, Str. Constantin Brancoveanu, nr 66A, Targoviste, jud Dambovita	SMIS: 58185	2.847.138,00	25/02/2015 - 24/12/2015



287	SANSA TA PENTRU O VIATA MAI BUNA! POR/ Promovarea masurilor active de ocupare, Promovarea sustenabilitatii pe termen lung a zonelor rurale in ceea ce priveste DRU si ocuparea fortei de munca	AMIRAS C&L IMPEX SRL, Str. Constantin Brancoveanu, nr 66A, Targoviste, jud Dambovita	SMIS: 58209	4.502.536,00	25/02/2015 - 24/12/2015
288	DEZVOLTAREA SI IMPLEMENTAREA MASURILOR DE OCUPARE IN ZONELE FOSTE INDUSTRIALIZATE DIN REGIUNILE SUD-MUNTENIA SI SUD-EST POR/ Promovarea masurilor active de ocupare, Dezvoltarea si implementarea masurilor active de ocupare	ASOCIATIA PENTRU PROMOVAREA SI DEZVOLTAREA INDUSTRIEI TURISTICE IN ROMANIA, Campulung 6A Tirgoviste	SMIS: 58644	6.498.507,92	06/05/2015 - 31/12/2015
289	DOCTORAT EUROPEAN DE CALITATE - EURODOC POR/Educatia si formarea profesionala in sprijinul cresterii economice si dezvoltarii societatii bazate pe cunoastere, Programe doctorale si post-doctorale in sprijinul cercetarii	UNIVERSITATEA VALAHIA, BLV CAROL I, NR. 2, TARGOVISTE, JUD. DAMBOVITA	SMIS: 59030	2.820.648,95	30/06/2015 - 15/12/2015
290	COMBATAREA DISCRIMINARII SI CRESTEREA POTENTIALULUI DE ANGAJARE A FEMEILOR DIN MEDIUL RURAL POR/ Promovarea incluziunii sociale, Promovarea egalitatii de sanse pe piata muncii	ASOCIATIA FEMEILOR SI FAMILIILOR DIN MEDIUL RURAL, Calea Campulung, nr 6A, etaj 1, apartament 27. Targoviste, judetul Dambovita	SMIS: 8278	17.756.695,60	04/01/2010 - 31/12/2012
291	MASURI ACTIVE INTEGRATE PENTRU PERSOANELE DIN MEDIUL RURAL IN CAUTARE DE LOC DE MUNCA SAU OCUPATE IN AGRICULTURA DE SUBZISTENTA DIN REGIUNEA SUD MUNTENIA POR/Promovarea masurilor active de ocupare, Promovarea sustenabilitatii pe termen lung a zonelor rurale in ceea ce priveste DRU si ocuparea fortei de munca	ASOCIATIA INAPOI LA MUNCA, Targoviste, str. Dr. Oprescu Dumitru, bl. 13, sc. D, ap. 25 , Jud. Dambovita	SMIS: 8318	1.769.360,00	02/11/2009 - 02/11/2011



292	ACTIVEXTRA DEZVOLTAREA DE CURRICULUM PENTRU PRACTICA DE SPECIALITATE A ELEVILOR DE LA FILIERA VOCATIONALA POR/ Educatia si formarea profesionala in sprijinul cresterii economice si dezvoltarii societatii bazate pe cunoastere, Acces la educatie si formare profesionala initiala de calitate	COLEGIUL NATIONAL CONSTANTIN CANTACUZINO, str. George Cair, Nr. 3	SMIS: 8623	192.641,00	01/11/2010 - 31/07/2011
293	DEZVOLTAREA PERFORMANTELOR DE CERCETARE APLICATIVA PENTRU PERSONALUL DIN INVATAMANTUL SUPERIOR IN DOMENIUL PROTECTIEI MEDIULUI SI AL SIGURANTEI ALIMENTARE POR/ Educatia si formarea profesionala in sprijinul cresterii economice si dezvoltarii societatii bazate pe cunoastere, Dezvoltarea resurselor umane in educatie si formare profesionala	UNIVERSITATEA VALAHIA, BLV CAROL I, NR. 2, TARGOVISTE, JUD. DAMBOVITA	SMIS: 8696	1.799.980,00	22/03/2010 - 31/12/2011
294	MESERIA - CAPITAL ASIGURAT POR/Corelarea invatarii pe tot parcursul vietii cu piata muncii, Tranzitia de la scoala la viata activa	GRUP SCOLAR INDUSTRIAL NICOLAE CIORANESCU, str. Lt. Stancu Ion, nr. 35, Targoviste, jud. Dambovita	SMIS: 8942	235.000,00	01/09/2009 - 01/09/2011
295	SIGURANTA IN CONSTRUCTII POR/Cresterea adaptabilitatii lucratorilor si a intreprinderilor, Formare si sprijin pentru intreprinderi si angajati pentru promovarea adaptabilitatii	ASOCIATIA CONSTRUCTORILOR SI PROMOTORILOR DIN ROMANIA, Calea Campulung, nr. 6A, et 2, ap 31	SMIS: 9744	18.399.385,27	01/12/2009 - 30/11/2012
296	PROMOVAREA TINERILOR ABSOLVENTI, DEBUTANTI IN CARIERA DIDACTICA POR/Educatia si formarea profesionala in sprijinul cresterii economice si dezvoltarii societatii bazate pe cunoastere, Dezvoltarea resurselor umane in educatie si formare profesionala	CASA CORPULUI DIDACTIC ILFOV, SLT.PETRE IONEL 2 BRANESTI	SMIS: 9836	1.347.240,00	31/05/2010 - 01/06/2012
297	CALITATEA-CALEA SPRE SCHIMBARE POR/Corelarea invatarii pe tot parcursul vietii cu piata muncii, Tranzitia de la scoala la viata activa	GRUPUL SCOLAR VOIEVODUL MIRCEA TARGOVISTE, B-dul Carol I, nr.70 Targoviste Dambovita	SMIS: 9961	394.180,00	01/09/2009 - 01/03/2011



298	ADMINISTRATIE EFICIENTA PRIN SIMPLIFICARI PROCEDURALE - POR/ Imbunatatirea calitatii si eficientei furnizarii serviciilor publice, cu accentul pus pe procesul de descentralizare, Imbunatatirea calitatii si eficientei furnizarii serviciilor	MUNICIPIUL MORENI, Str. A.I. Cuza, Nr.15, Moreni	SMIS: 11532	583.517,60	30/07/2010 - 29/12/2011
299	ACTUALIZAREA STRATEGIEI DE DEZVOLTARE A A ORASULUI FIENI - POR/ Imbunatatiri de structura si proces ale managementului ciclului de politici publice, Imbunatatirea procesului de luare a deciziilor la nivel politico-administrativ	ORASUL FIENI, Str. Ing. Aurel Rainu, nr. 67, loc. Fieni, jud. Dambovita	SMIS: 12418	300.489,20	14/09/2010 - 13/09/2011
300	STRATEGIA PENTRU DEZVOLTARE DURABILA A JUDEȚULUI DAMBOVIȚA -POR/ Imbunatatiri de structura si proces ale managementului ciclului de politici publice, Imbunatatirea procesului de luare a deciziilor la nivel politico-administrativ	CONSILIUL JUDEȚEAN DAMBOVIȚA, Piata Tricolorul, Nr. 1, Targoviste, jud. Dambovita	SMIS: 12696	856.188,00	13/12/2010 - 12/03/2012
301	FORMARE PROFESIONALA CONTINUA IN ADMINISTRATIA PUBLICA LOCALA - POR/Imbunatatiri de structura si proces ale managementului ciclului de politici publice, Imbunatatirea eficacitatii organizationale	ASOCIATIA COMUNELOR DIN ROMANIA, str. Vlad Tepes, nr. 18, Vulcana Bai	SMIS: 15512	1.039.056,81	04/02/2011 - 03/06/2012
302	EFICIENTIZAREA ORGANIZATIONALA A CONSILIULUI LOCAL AL ORASULUI GAESTI PRIN INSTRUIRE, GESTIUNEA PORTOFOLIILOR PERSONALULUI SI SCHIMB DE BUNE PRACTICI DE CONDUCERE - POR/Imbunatatiri de structura si proces ale managementului ciclului de politici publice, Imbunatatirea eficacitatii organizationale	ORASUL GAESTI, Str. 13 Decembrie, nr. 102A	SMIS: 19742	464.039,00	03/06/2011 - 02/08/2012
303	STANDARDE INALTE DE CUNOSTINTE SI EXPERTIZA PENTRU FUNCTIONARII PUBLICI, INSTRUMENT STRATEGIC DE IMBUNATATIRE DURABILA A EFICACITATII ORGANIZATORICE A ADMINISTRATIILOR LOCALE IN JUDEȚUL DAMBOVIȚA - POR/ Imbunatatiri de structura si	CONSILIUL JUDEȚEAN DAMBOVIȚA, Piata Tricolorul, Nr. 1, Targoviste, jud. Dambovita	SMIS: 21890	1.226.110,72	27/09/2013 - 27/11/2014



	proces ale managementului ciclului de politici publice, Îmbunătățirea eficacității organizationale				
304	DEZVOLTAREA CAPACITĂȚII ADMINISTRATIVE PENTRU ADMINISTRATIA PUBLICA LOCALA DIN ORASUL TITU JUD. DAMBOVITA - POR/ Îmbunătățiri de structura și proces ale managementului ciclului de politici publice, Îmbunătățirea eficacității organizationale	ORASUL TITU, str Pictor Nicolae Grigorescu nr. 1, Oras Titu, jud Dambovita	SMIS: 22712	781.291,70	17/10/2013 - 17/01/2015
305	PERFORMANTA. PERFECTIONARE. PROMPTITUDINE - POR/Îmbunătățiri de structura și proces ale managementului ciclului de politici publice, Îmbunătățirea eficacității organizationale	MUNICIPIUL MORENI, Str. A.I. Cuza, Nr.15, Moreni	SMIS: 23569	420.655,96	15/10/2013 - 14/02/2015
306	IMPLEMENTARE SI CERTIFICARE SISTEM DE MANAGEMENT INTEGRAT CALITATE - MEDIU - SANATATE SI SIGURANTA OCUPATIONALA - SECURITATEA INFORMATIEI LA PRIMARIA FIENI - POR/ Îmbunătățirea calitatii și eficienței furnizării serviciilor publice, cu accentul pus pe procesul de descentralizare, Îmbunătățirea calitatii și eficienței furnizării serviciilor	ORASUL FIENI, Str. Ing. Aurel Rainu, nr. 67, loc. Fieni, jud. Dambovita	SMIS: 8310	300.700,60	26/04/2010 - 26/07/2011
307	ADMINISTRATIE PENTRU CETATEAN -POR/ Îmbunătățirea calitatii și eficienței furnizării serviciilor publice, cu accentul pus pe procesul de descentralizare, Îmbunătățirea calitatii și eficienței furnizării serviciilor	MUNICIPIUL MORENI, Str. A.I. Cuza, Nr.15, Moreni	SMIS: 9795	360.706,32	16/06/2010 - 15/12/2011

Sursa – platforma salt.gov.ro



9.2 Schimbările provocate și rezultatele obținute ca date și informații

Proiectele și sursele de finanțare obținute prin accesarea Fondurilor Europene în perioada 2013-2020 au avut la bază ținte și obligativitatea atingerii unor scopuri, indicatori și rezultate definite foarte clar în documentul **Strategia Europa 2020**, care a reprezentat strategia Uniunii Europene de creștere economică bazată pe următoarele trei priorități:

- **creștere inteligentă: dezvoltarea unei economii bazate pe cunoaștere și inovare;**
- **creștere durabilă: promovarea unei economii mai eficiente din punctul de vedere al utilizării resurselor, mai ecologice și mai competitive;**
- **creștere favorabilă incluziunii: promovarea unei economii cu o rată ridicată a ocupării forței de muncă, care să asigure coeziunea socială și teritorială.**

Comisia Europeană a propus obiective pentru statele membre, iar țintele asumate de România au fost:

- ✓ Rata de ocupare a populației cu vârstă cuprinsă între 20 și 64 ani – minimum 70%;
- ✓ Nivelul investițiilor în cercetare și dezvoltare ca % din PIB – 2%;
- ✓ Reducerea emisiilor de CO₂ cu 19%;
- ✓ Ponderea energiei din surse regenerabile să fie de 24%;
- ✓ Eficiență energetică – realizarea unei economii de energie primară de cca. 10 Mtep;
- ✓ Reducerea ratei de părăsire timpurie a școlii – atingerea unui procent maxim de 11,3%;
- ✓ Creșterea ponderii populației cu vârsta de 30-34 ani cu nivel de educație terțiară –26,7%;
- ✓ Reducerea populației expuse riscului sărăciei sau excluziunii sociale cu 580.000 persoane.

Comisia prezintă șapte inițiative emblematiche pentru a stimula realizarea de progrese în cadrul fiecărei teme prioritare, inițiative care vor angaja atât UE, cât și statele membre. Instrumentele UE, în special piața unică, ajutoarele financiare și instrumentele de politică externă, vor fi mobilizate pentru eliminarea blocajelor și îndeplinirea obiectivelor strategiei Europa 2020. Prezentăm mai jos cele șapte inițiative:

- 1) „O Uniune a inovării” Obiectivul acestei inițiative este de a recentra politica în domeniul cercetării-dezvoltării și inovării spre provocările cu care se confruntă societatea noastră, precum schimbările climatice, energia și utilizarea eficientă a resurselor, sănătatea și schimbările demografice. Fiecare verigă din lanțul inovării ar trebui consolidată, de la cercetarea fundamentală la comercializare.

La nivel național, statele membre vor trebui :

- ✓ să reformeze sistemele de cercetare-dezvoltare și inovare de la nivel național (și regional) pentru a promova excelența și specializarea inteligentă, să consolideze cooperarea între universități, mediul de cercetare și întreprinderi, să pună în aplicare programe comune și să întărească cooperarea transfrontalieră în domeniile în care UE aduce valoare adăugată pentru și să adapteze procedurile naționale de finanțare în consecință, să asigure difuzarea tehnologiei pe teritoriul UE;
- ✓ să garanteze existența unui număr suficient de absolvenți de universități de științe, matematică și inginerie și să axeze programele școlare pe creativitate, inovare și spirit antreprenorial;



- ✓ să acorde prioritate cheltuielilor destinate cunoașterii, inclusiv prin folosirea stimulentei fiscale și a altor instrumente financiare pentru a promova investiții private mai semnificative în cercetare-dezvoltare.

2) *„Tineretul în mișcare”* Obiectivul este de a consolida performanța și atractivitatea internațională a instituțiilor de învățământ superior din Europa, de a spori nivelul general de calitate la toate nivelurile de educație și formare în UE, combinând atât excelența, cât și echitatea, prin promovarea mobilității studenților și a celor care urmează un curs de formare, precum și de a îmbunătăți situația încadrării în muncă a tinerilor. La nivel național, statele membre vor trebui:

- ✓ să efectueze investiții eficiente în sistemele de învățământ și de formare la toate nivelurile (de la nivel preșcolar la nivel universitar);
- ✓ să amelioreze rezultatele în domeniul educației, tratând fiecare segment (preșcolar, primar, secundar, profesional și universitar) în cadrul unei abordări integrate, care să includă competențele-cheie și care are scopul de a reduce abandonul școlar timpuriu;
- ✓ să consolideze deschiderea și relevanța sistemelor de învățământ prin instituirea unor cadre naționale de calificare și printr-o mai bună direcționare a rezultatelor învățării spre nevoile pieței muncii; – să faciliteze intrarea tinerilor pe piața muncii prin acțiuni integrate care cuprind, inter alia, îndrumare, consiliere și ucenicie.

2) *„O agendă digitală pentru Europa”* Obiectivul este de a obține beneficii sociale și economice durabile, datorită unei piețe unice digitale, bazate pe internet rapid și ultrarapid și pe aplicații interoperabile, care să permită accesul tuturor la serviciile în bandă largă până în 2013, accesul tuturor la internet de viteză mult mai mare (30 Mbps sau mai mult) până în 2020 și abonarea a 50% sau mai mult dintre gospodăriile europene la conexiuni internet de peste 100 Mbps.

La nivel național, statele membre vor trebui:

- ✓ să elaboreze strategii operaționale privind internetul de mare viteză și să orienteze fondurile publice, inclusiv cele structurale, spre domeniile care nu sunt acoperite integral de investițiile private;
- ✓ să stabilească un cadru juridic pentru coordonarea lucrărilor publice astfel încât costurile pentru dezvoltarea rețelelor să se reducă;
- ✓ să promoveze dezvoltarea și utilizarea unor servicii online moderne și accesibile (de exemplu, e-guvernare, servicii de asistență medicală online, casa inteligentă, competențele informatice, securitatea).

3) *„O Europă eficientă din punctul de vedere al utilizării resurselor”* Scopul este sprijinirea tranziției către o economie eficientă în ceea ce privește utilizarea resurselor și cu emisii reduse de dioxid de carbon. Obiectivul este de a decupla creșterea noastră economică de utilizarea resurselor și de consumul de energie, de a reduce emisiile de CO₂, de a crește competitivitatea și de a promova o securitate energetică sporită.

La nivel național, statele membre vor trebui:

- ✓ să elimine treptat subvențiile dăunătoare mediului, făcând excepții doar în cazul persoanelor defavorizate;
- ✓ să dezvolte instrumente de piață, precum stimulente fiscale și achiziții publice menite să adapteze metodele de producție și de consum;



- ✓ să dezvolte infrastructuri energetice și de transport inteligente, modernizate și complet interconectate și să utilizeze pe deplin TIC;
- ✓ să asigure implementarea coordonată a proiectelor de infrastructură, în cadrul rețelei centrale a UE, care contribuie în mod decisiv la eficacitatea sistemului de transport al UE, în ansamblul său;
- ✓ să se concentreze asupra dimensiunii urbane a transporturilor, responsabile de o mare parte din emisiile generate și din congestiile rețelelor;
- ✓ să utilizeze reglementarea, dezvoltând standarde de performanță energetică în construcții și instrumente de piață precum impozitarea, subvențiile și achizițiile publice pentru a reduce consumul de energie și de resurse și să utilizeze fondurile structurale pentru a investi în construcția de clădiri publice eficiente din punct de vedere energetic și într-o reciclare mai eficientă;
- ✓ să stimuleze instrumente care permit economisirea de energie și care ar putea crește eficiența în sectoarele mari consumatoare de energie, precum cele bazate pe folosirea TIC.

5) „*O politică industrială adaptată erei globalizării*” Industria și mai ales IMM-urile au fost grav afectate de criza economică și toate sectoarele se confruntă cu provocările generate de globalizare și de adaptarea proceselor lor de producție și a produselor lor la o economie cu emisii scăzute de carbon.

La nivel național, statele membre vor trebui:

- ✓ să îmbunătățească mediul de afaceri, în special pentru IMM-urile inovatoare, inclusiv prin achiziții publice menite să sprijine inițiativele care încurajează inovarea;
- ✓ să amelioreze condițiile de asigurare a respectării drepturilor de proprietate intelectuală; – să reducă sarcina administrativă a societăților și să amelioreze calitatea legislației în domeniul afacerilor;
- ✓ să colaboreze strâns cu părțile interesate din diverse sectoare (cu întreprinderile, cu sindicatele, cu mediul academic, cu ONG-urile, cu organizațiile de consumatori) pentru a identifica blocajele și a dezvolta o analiză comună cu privire la modalitățile de a menține o bază industrială și de cunoaștere solidă și de a plasa UE într-o poziție de lider în ceea ce privește dezvoltarea durabilă la nivel mondial.

6) „*O agendă pentru noi competențe și noi locuri de muncă*” Obiectivul este de a crea condițiile necesare modernizării piețelor muncii pentru a crește nivelurile de ocupare a forței de muncă și pentru a asigura sustenabilitatea modelelor noastre sociale. Pentru aceasta este nevoie să promovăm autonomia cetățenilor prin dobândirea de noi competențe care să permită forței noastre de muncă actuale și viitoare să se adapteze la noile condiții și la eventualele schimbări de carieră, să reducă șomajul și să sporească productivitatea muncii.

La nivel național, statele membre vor trebui:

- ✓ să pună în aplicare măsurile naționale de flexibilitate, astfel cum s-a convenit în cadrul Consiliului European, să reducă segmentarea pieței muncii și să faciliteze tranzițiile și reconcilierea vieții profesionale cu viața privată;
- ✓ să analizeze și să monitorizeze în mod regulat eficiența sistemelor fiscale și de asigurări sociale pentru a asigura rentabilitatea muncii, acordând o atenție specială persoanelor cu un nivel scăzut de calificare și eliminând în același timp măsurile care descurajează desfășurarea de activități independente;



- ✓ să promoveze noi forme de reconciliere a vieții profesionale cu cea privată și politici de îmbătrânire activă și să sporească egalitatea de șanse între femei și bărbați;
- ✓ să promoveze și să monitorizeze concretizarea eficace a rezultatelor dialogului social;
- ✓ să impulsioneze punerea în aplicare a Cadrului european al calificărilor, prin instituirea unor cadre naționale ale calificărilor;
- ✓ să asigure dobândirea competențelor necesare în vederea continuării studiilor și a integrării pe piața muncii, precum și recunoașterea acestora pe tot parcursul educației generale, profesionale, superioare și din viața adultă, inclusiv în cadrul învățării nonformale și informale;
- ✓ să dezvolte parteneriate între mediul educației/formării și cel al muncii, în special prin implicarea partenerilor sociali în planificarea ofertelor de educație și formare.

7) „Platforma europeană de combatere a sărăciei” Obiectivul este de a asigura coeziunea economică, socială și teritorială, în vederea sensibilizării opiniei publice și a recunoașterii drepturilor fundamentale ale persoanelor care se confruntă cu sărăcia și excluziunea socială, acordându-le acestora posibilitatea de a duce o viață demnă și de a juca un rol activ în societate.

La nivel național, statele membre trebuie :

- ✓ să promoveze responsabilitatea colectivă și individuală pe care o împart în domeniul combaterii sărăciei și excluziunii sociale;
- ✓ să definească și să pună în aplicare măsuri care vizează situația specifică a grupurilor cu un grad de risc ridicat (precum familiile monoparentale, femeile în vârstă, minoritățile, romii, persoanele cu handicap și personale fără adăpost);
- ✓ să își dezvolte pe deplin sistemele de securitate socială și de pensii pentru a asigura un nivel adecvat al ajutorului pentru venit și al accesului la asistență medicală.

Politica Agricolă Comună în perspectiva anului 2020 (PAC) propune ca obiectiv generarea unei creșteri mai durabile, mai inteligente și mai favorabile incluziunii pentru Europa rurală. Dintre obiectivele strategice propuse, pentru sectorul agricol -

Obiectivul 1. Producția alimentară viabilă

Obiectivul 2. Dezvoltarea rurală - managementul durabil al resurselor naturale

Obiectivul 3. Dezvoltarea teritorială echilibrată.

Policile europene au urmarit in etapa 2014-2020 sprijinirea comunităților agricole care sa ofere cetățenilor europeni alimente de calitate, îmbunătățirea condițiilor pentru fermele mici, care contribuie la atractivitatea și identitatea regiunilor rurale.

Carta Europeană a Zonelor Rurale a avut în vedere următoarele motivații:

- ✓ Favorizarea progresului economic și social prin realizarea uniunii cât mai strânse a membrilor săi, pe fondul salvagădării și promovării ideilor acceptate ca patrimoniu comun;
- ✓ Aplicarea unor măsuri corespunzătoare pentru ameliorarea condițiilor de viață și de muncă în zonele rurale, care, implicit va conduce la progresul economic și social general al Europei;



- ✓ Redefinirea la nivel european, în plan conceptual și decizional, a procesului integrării și interdependenței crescânde între state și regiuni;
- ✓ Adoptarea unei politici de gestiune durabilă a resurselor, prin atribuirea de noi funcții sectoarelor din agricultură, silvicultură, acvacultură și pescuit (conservarea naturii și peisajului, producția de materii prime reînnoibile pentru industrie și sectorul energetic, participarea la turismul rural și la activitățile de recreere etc.), care se vor adăuga funcțiilor tradiționale;
- ✓ Întărirea cooperării europene astfel încât să se încorporeze din ce în ce mai mult în toate politicile, inclusiv în cele comerciale, principiile dezvoltării durabile, cu referire specială la spațiul rural.

Cadrul Strategic pentru Amenajarea Teritoriului Uniunii Europene stabilește ca obiective de coeziune și competitivitate, următoarele:

- ✓ Amenajarea policentrică a teritoriului;
- ✓ O nouă relație urban-rural;
- ✓ Accesul egal la infrastructură și cunoaștere;
- ✓ Administrarea înțeleaptă a patrimoniului natural și cultural.

Carta Verde a Coeziunii Teritoriale propunea ca perspectivă pentru coeziunea economică și socială următoarele obiective:

- ✓ diversitatea teritorială ca valoare;
- ✓ coordonarea politicilor pentru zone vaste;
- ✓ promovarea orașelor competitive;
- ✓ abordarea excluziunii sociale;
- ✓ accesul la educație, servicii medicale, energie;
- ✓ concentrare: depășirea diferențelor de densitate;
- ✓ conectarea teritoriilor: depășirea factorului distanță;
- ✓ cooperare: depășirea factorului divizare.

Liniile directoare strategice ale Uniunii Europene (Community Strategic Guidelines) menționează cele trei priorități ale Politicii de Coeziune:

- ✓ îmbunătățirea atractivității Statelor Membre, regiunilor și orașelor, prin îmbunătățirea accesibilității, asigurarea unui nivel și a unei calități adecvate a serviciilor și protejarea mediului înconjurător;
- ✓ încurajarea inovării, antreprenoriatului și dezvoltarea economiei bazate pe cunoaștere, prin promovarea capacității de cercetare-inovare, inclusiv a noilor instrumente TIC;
- ✓ crearea de noi locuri de muncă, mai bine plătite, prin atragerea de noi persoane în procesul de ocupare și în activități antreprenoriale, îmbunătățirea adaptabilității lucrătorilor și a firmelor și investițiile în capitalul uman.

Mai mult, programele care s-au adresat zonelor urbane avut diferite forme:

- ✓ acțiuni care promovează orașele ca motoare ale dezvoltării regionale, prin îmbunătățirea competitivității lor, promovarea antreprenoriatului, a inovării, dezvoltarea serviciilor, rezultând în creșterea atractivității orașelor din UE;
- ✓ acțiuni care promovează coeziunea internă a arealelor urbane, prin revitalizarea cartierelor în declin, reabilitarea mediului fizic și ambiental, reconversia sit-urilor brownfield, protejarea și valorificarea patrimoniului lor istoric și cultural;



- ✓ promovarea unei dezvoltări mai echilibrate, policentrice a Uniunii Europene, prin crearea unei rețele de orașe, la nivel național și comunitar.

Dezvoltarea acestei rețele presupune măsuri care să le lege fizic (infrastructură, tehnologia informației, etc.), dar și uman (promovarea cooperării, etc.). O atenție deosebită se va acorda și relațiilor rural-urban.

Planurile Integrate de Dezvoltare Urbană trebuie să asigure coerența tuturor acțiunilor menționate în liniile directoare și să asigure limitarea impactului negativ al acestora asupra mediului înconjurător.

Politica de Coeziune 2014-2020 a propus o dezvoltare urbană durabilă integrată, prin combinarea măsurilor privind renovarea fizică a zonelor urbane cu măsuri care promovează educația, dezvoltarea economică, incluziunea socială și protecția mediului. În plus, un aspect indispensabil s-a referit la dezvoltarea unor parteneriate puternice care să implice cetățeni de la nivel local, societatea civilă, economia locală și diversele niveluri de guvernare.

Autoritățile urbane au elaborat strategii integrate de dezvoltare urbană care să poată veni cu soluții la provocările cu care se confruntă orașele. În elaborarea acestor strategii integrate, autoritățile urbane au fost să utilizeze Cadrul european de referință pentru orașe durabile (RFSC), care este o facilitate online practică, elaborată pentru a oferi sprijin orașelor în această privință.

Carta de la Leipzig cu privire la orașele Europene Durabile a fost un suport de facilitare și susținere a procesului de dezvoltare urbană integrată prin crearea unui instrument de lucru operațional – Referențialul pentru Orașe Europene Durabile (ROD). Unul din scopurile principale ale Referențialului pentru Orașe Durabile este de a încuraja orașele de a-și fixa propriile acțiuni și măsuri de dezvoltare urbană integrată și durabilă.

Comunicarea Comisiei Europene pe tema Politicii de Coeziune și a orașelor (COM (2006) – 385/13.07.2006) a oferit 50 de recomandări concrete pentru actorii implicați în dezvoltarea urbană, grupate în următoarele priorități:

- ✓ creșterea atractivității orașelor în ceea ce privește transportul, serviciile, calitatea mediului înconjurător și cultura;
- ✓ promovarea unei dezvoltări echilibrate a orașelor și întărirea relației lor cu mediul rural și zonele periurbane;
- ✓ stimularea rolului de poli de creștere al orașelor, prin promovarea inovării, antreprenoriatului și sprijinirea sectorului IMM;
- ✓ creșterea ocupării și reducerea disparităților dintre cartiere, pe de o parte, și grupuri sociale, pe de altă parte;
- ✓ combaterea delincvenței și a sentimentului de nesiguranță;
- ✓ îmbunătățirea guvernării orașelor, prin implicarea tuturor actorilor interesați în procesul decizional și prin eficiența planificării;
- ✓ promovarea rețelelor de schimb de experiență și bune-practici;
- ✓ maximizarea efectului de levier al Fondurilor Structurale alocate mediului urban.

Programul pentru rețeaua de dezvoltare urbană URBACT III a avut ca obiectiv general sprijinirea orașelor în dezvoltarea de soluții pragmatice, noi și durabile, care îmbină într-o abordare integrată aspectele sociale, economice și de mediu înconjurător.



Programul de cooperare ESPON 2020, Rețeaua europeană de observare a dezvoltării și coeziunii teritoriale, avea ca obiectiv susținerea cercetării teritoriului european și fundamentarea politicilor europene. România urma să beneficieze de rezultatele ESPON 2020, ca analize teritoriale și studii asupra tendințelor europene în diverse domenii de actualitate: evoluții pe piața muncii sau în domeniul investițiilor, modele de navetism, schimbări demografice, impactul schimbărilor climatice asupra teritoriului european etc.

Programul de Cooperare Interregională INTERREG EUROPE urmărea îmbunătățirea punerii în aplicare a politicilor și programelor de dezvoltare regională, în principal a celor care vizau investițiile pentru creștere economică și a locurilor de muncă și, după caz, a celor de cooperare teritorială europeană, prin promovarea schimbului de experiență și a învățării de noi politici de către actorii de interes regional.

Programul Europa Creativă a fost un program destinat consolidării și promovării actului cultural 2014-2020, iar *Agenda pentru un turism european durabil și competitiv* (Agenda for a sustainable and competitive European tourism. - COM (2007) 621 final / 19.10.2007) a formulat obiectivele pentru asigurarea durabilității turismului european și provocările legate de atingerea acestui deziderat, cadrul de acțiune, principiile pentru realizarea unui turism competitiv și durabil, rolul și modul de implicare a celor interesați în sectorul turistic și al Comisiei Europene.

Raportul privind noua politică europeană în domeniul turismului: consolidarea parteneriatului pentru turism în Europa (2006/2129(INI)) enunța elaborarea documentului *Agenda 21 Europeană pentru turism*.

Cadrul strategic la nivel național Acordul de parteneriat 2014-2020

Acordul de parteneriat 2014-2020, la nivel național, încadrează și urmărește obiectivele trasate și transpunerea la nivel național a direcțiilor strategice ale Europa 2020

Cadrul programatic 2013-2020 a urmărit atingerea aspirațiilor de creștere economică reflectate în obiectivul global al acestui Acord de Parteneriat, urmând ca România să fi dezvoltat o economie modernă și competitivă prin abordarea următoarelor cinci provocări în materie de dezvoltare:

- ✓ Competitivitatea și dezvoltarea locală;
- ✓ Populația și aspectele sociale;
- ✓ Infrastructura;
- ✓ Resursele;
- ✓ Administrația și guvernarea.

Obiectivele tematice propuse pentru contribuția la susținerea principalelor provocări în materie de dezvoltare au fost:

- ✓ Consolidarea cercetării, a dezvoltării tehnologice și a inovării
- ✓ Îmbunătățirea accesului la tehnologia informației și comunicațiilor, a utilizării și a calității acesteia



- ✓ Îmbunătățirea competitivității IMM-urilor, a sectorului agricol și a sectorului pescuitului și acvaculturii
- ✓ Promovarea ocupării durabile și de calitate a forței de muncă și sprijinirea mobilității forței de muncă
- ✓ Promovarea incluziunii sociale, combaterea sărăciei și a oricărei forme de discriminare
- ✓ Investiții în educație, formare și formare profesională pentru dezvoltarea competențelor și învățare pe tot parcursul vieții
- ✓ Promovarea transportului durabil și eliminarea blocajelor din infrastructurile rețelelor importante
- ✓ Sprijinirea tranziției către o economie cu emisii reduse de carbon în toate sectoarele
- ✓ Promovarea adaptării la schimbările climatice, prevenirea și gestionarea riscurilor
- ✓ Conservarea și protecția mediului și promovarea utilizării eficiente a resurselor

Strategia Națională pentru Dezvoltare Durabilă a României

Orizonturi 2013-2020-2030 stabilește obiective concrete pentru trecerea, într-un interval de timp rezonabil și realist, la un nou model de dezvoltare propriu Uniunii Europene și larg împărtășit pe plan mondial – cel al dezvoltării durabile, orientat spre îmbunătățirea continuă a vieții oamenilor și a relațiilor dintre ei în armonie cu mediul natural. Obiectivele pe termen mediu și lung sunt:

- ✓ Orizont 2020: Atingerea nivelului mediu actual al țărilor Uniunii Europene la principalii indicatori ai dezvoltării durabile;
- ✓ Orizont 2030: Apropierea semnificativă a României de nivelul mediu din acel an al țărilor UE.

Strategia Națională pentru Dezvoltare Regională 2014-2020 a stabilit prioritățile de dezvoltare ale regiunilor, precum și relațiile instituționale care să faciliteze corelarea cu strategiile sectoriale. Documentul strategic și-a propus continuarea și actualizarea direcțiilor de dezvoltare formulate în Planul Național de Dezvoltare 2007-2013 și Cadrul Național Strategic de Referință (CNSR). SNDR subliniază necesitatea sprijinirii următoarelor priorități de dezvoltare:

- ✓ Dezvoltarea urbană durabilă integrată;
- ✓ Îmbunătățirea eficienței energetice în sectorul public și rezidențial;
- ✓ Dezvoltarea infrastructurii de importanță regională și locală;
- ✓ Promovarea incluziunii sociale și reducerea gradului de sărăcie;
- ✓ Îmbunătățirea mediului economic de importanță regională și locală;
- ✓ Dezvoltarea durabilă a turismului;
- ✓ Îmbunătățirea condițiilor de mediu la nivel regional și local.

Strategia Națională de Cercetare, Dezvoltare și Inovare 2014-2020 susținea rolul strategic și poziția prioritară a cercetării ca motor de creștere a competitivității economice și urmărește conectarea la noile priorități ale științei și tehnologiei din Uniunea Europeană stabilite de Strategia Europa 2020, dar și în principalul instrument de implementare - programul Orizont 2020.

Programul Operațional Regional (POR) 2014-2020 a propus să asigure continuitatea viziunii strategice privind dezvoltarea regională în România, prin completarea și dezvoltarea direcțiilor și priorităților de dezvoltare regională conținute în PND și CNSR 2007–2013 și implementate prin POR 2007–2013, precum și prin alte programe naționale. POR 2014-2020 propunea să contribuie



la adresarea celor 5 provocări pentru creștere la nivel național, identificate în cadrul Acordului de Parteneriat: competitivitatea și dezvoltarea locală, populația și aspectele sociale, infrastructura, resursele și administrația și guvernarea.

Programul Operațional Competitivitate (POC) 2014-2020 avea ca obiectiv general contribuția la realizarea obiectivului global al Acordului de Parteneriat prin susținerea CDI și TIC pentru competitivitate și dezvoltare. POC propune soluții nevoilor și provocărilor legate de nivelul redus al competitivității economice la nivel național, în special în ceea ce privește (a) sprijinul insuficient pentru CDI și (b) infrastructura subdezvoltată de TIC și implicit servicii slab dezvoltate.

Programul Operațional Capital Uman (POCU) 2014-2020 stabilea prioritățile de investiții, obiectivele și acțiunile asumate de către România în domeniul resurselor umane, continuând investițiile realizate prin FSE în perioada 2007-2013 și contribuind la atingerea obiectivului general al Acordului de Parteneriat 2014-2020, acela de a reduce disparitățile de dezvoltare economică și socială dintre România și Statele Membre ale UE.

Programul Operațional Infrastructură Mare (POIM) 2014-2020 avea ca obiectiv global Dezvoltarea infrastructurii de transport, mediu, energie și prevenirea riscurilor la standarde europene, în vederea creării premiselor unei creșteri economice sustenabile, în condiții de siguranță și utilizare eficientă a resurselor naturale. POIM adresează nevoile de dezvoltare din patru sectoare: infrastructura de transport, protecția mediului, managementul riscurilor și adaptarea la schimbările climatice, energie și eficiență energetică, contribuind la Strategia Uniunii pentru o creștere inteligentă, durabilă și favorabilă incluziunii, prin finanțarea a 4 din cele 11 obiective tematice din Regulamentul nr. 1303/2013:

- ✓ OT4, prin susținerea producției de energie din surse regenerabile, măsurilor de eficiență energetică, introducerea tehnologiilor de tip smart;
- ✓ OT5, prin finanțarea măsurilor de prevenire și protecție împotriva riscurilor naturale, menite să atenueze și să combată efectele schimbărilor climatice, și consolidarea capacității de intervenție în domeniu;
- ✓ OT6, prin promovarea investițiilor în sistemele de apă și apă uzată, managementul integrat al deșeurilor, protecția biodiversității și monitorizarea calității aerului;
- ✓ OT7, prin sprijinirea investițiilor în infrastructura pentru toate modurile de transport, precum și transportul de energie.

Programul Operațional Capacitate Administrativă 2014-2020 a contribuit la consolidarea capacității administrative a autorităților și instituțiilor publice din România și va sprijini participarea societății civile și a mediului academic la procesul decizional din administrația publică.

Programul Național de Dezvoltare Rurală 2014-2020 a promovat, a susținut și a consolidat dezvoltarea spațiului rural prin abordarea strategică a 3 obiective:

- ✓ Restructurarea și creșterea viabilității exploatațiilor agricole;
- ✓ Gestionarea durabilă a resurselor naturale și combaterea schimbărilor climatice;
- ✓ Diversificarea activităților economice, crearea de locuri de muncă, îmbunătățirea infrastructurii și serviciilor pentru îmbunătățirea calității vieții în zonele rurale.

Strategia Guvernamentală pentru dezvoltarea sectorului întreprinderilor mici și mijlocii și îmbunătățirea mediului de afaceri din România Orizont 2020 a avut un obiectiv general de a crea un mediu favorabil afacerilor, inițiativei private și spiritului intreprenorial, stimularea înființării și dezvoltării IMM-urilor și sprijinirea creșterii competitivității mediului de afaceri



autohton pe plan local, regional, național, european și internațional prin creșterea semnificativă, sub aspect dimensional, sectorial și regional, a soldului net de IMM-uri active economic, dezvoltarea întreprinderilor existente și crearea de noi locuri de muncă până la sfârșitul anului 2020. Strategia stabilea politica Guvernului României cu privire la:

- ✓ sprijinirea creșterii extensive și intensive a sectorului IMM, cu accent pe sporirea numărului de IMM-uri active la nivel local și pe piețe externe de interes;
- ✓ creșterea densității IMM-urilor, în special în zonele unde aceasta se situează sub media europeană, în vederea diminuării disparităților regionale actuale.

Strategia Națională de Export a României 2014-2020 a vizat crearea și promovarea ofertei de export specifice, în domenii cu mare potențial de export atunci când sunt luate în considerare imperativele globale legate de mediu, de sănătate sau standardele de reducere a emisiilor periculoase, cum ar fi : agricultura bio, procesarea materiei prime agricole, industria emisiilor de carbon scăzute, servicii profesionale, nanotehnologie, design sau cele legate de valorificarea surselor regenerabile de energie.

Noua strategie de export s-a axat pe :

- ✓ domeniile cu tradiții de export și de înaltă performanță (îmbrăcăminte, încălțăminte, mobilier, vinificație, produse alimentare, arte și meserii);
- ✓ domeniile cu tradiție și transfer tehnologic sau delocalizări favorabile ale ISD precum construcții de mașini, mijloace de transport și componente, electronică, electrotehnică, tehnica militară;
- ✓ tehnologia informației și comunicațiilor, ca vector central al noii economii care contribuie decisiv și la lanțurile productive naționale din toate domeniile de export dar care exportă și o mare parte din producție.

Strategia Națională pentru Competitivitate 2014-2020 își propunea dezvoltarea unui ecosistem competitiv de afaceri, bazat pe un mediu de reglementare stabil, centrat pe antreprenoriat, inovare și creativitate, care să pună accent pe încredere, eficiență și excelență și să plaseze România în primele 10 economii la nivel european. Pentru realizarea acestei viziuni au fost identificate 5 priorități strategice:

- ✓ îmbunătățirea mediului de reglementare;
- ✓ acțiuni parteneriale între mediul public și mediul privat;
- ✓ factori și servicii suport; - promovarea celor 10 sectoare de viitor: turism și ecoturism, textile și pielărie, lemn și mobilă, industrii creative, industria auto și componente, tehnologia informațiilor și comunicațiilor, procesarea alimentelor și a băuturilor, sănătate și produse farmaceutice, energie și management de mediu, bioeconomie (agricultură, silvicultură, pescuit și acvacultură), bio-farmaceutică și biotehnologii;
- ✓ pregătirea generației 2050 și provocări societale;

Strategia Națională de Sănătate 2014-2020 Sănătate pentru Prosperitate și Planul de acțiuni pentru sănătate stabilește direcțiile strategice pentru asigurarea accesului echitabil la servicii de sănătate de calitate, cost-eficace, cât mai apropiate de nevoile individului și comunității.

Prioritățile naționale în sectorul sănătate :

- ✓ Sănătatea publică;
- ✓ Îmbunătățirea sănătății materne, neonatale și a copilului;



- ✓ Combaterea dublei poveri a bolii în populație: Controlul eficace al epidemiilor și supravegherea bolilor transmisibile, inclusiv cu accent pe bolile transmisibile cu povară relativ mare în populația din România;
- ✓ -Reducerea poverii prin boli netransmisibile evitabile, inclusiv intervenții privind patologii cronice istoric neglijate (cancer, boli cardiovasculare, diabet, sănătatea mintală, boli rare);
- ✓ Sănătatea în relație cu mediul; Conștientizarea și educarea populației privind soluțiile eficace cu caracter preventiv (primar, secundar sau terțiar).
- ✓ Servicii de sănătate;
- ✓ Un sistem de servicii de asistență comunitară de bază destinate grupurilor vulnerabile;
- ✓ Creșterea eficacității și diversificarea serviciilor de asistență medicală primară;
- ✓ Consolidarea calității și eficacității serviciilor furnizate în ambulatoriul de specialitate;
- ✓ Creșterea gradului de siguranță a populației prin consolidarea sistemului integrat de urgență și asigurarea accesibilității la asistența medicală de urgență adecvată în mod echitabil;
- ✓ Regionalizarea/ concentrarea asistenței medicale spitalicești și crearea de rețele regionale de referință cu spitale de diferite grade de competență interconectate cu sectorul de asistență primară și ambulatorie de specialitate;
- ✓ Creșterea accesului la servicii de reabilitare, recuperare, paliativă și de îngrijiri pe termen lung;
- ✓ Crearea de rețele de furnizori de asistență medicală.
- ✓ Măsuri transversale

Strategia Națională pentru Ocuparea Forței de Muncă 2014 - 2020 și Planul de acțiuni pentru perioada 2014-2020 a avut viziunea ca până în 2020, minim 70% din persoanele cu vârsta cuprinsă între 20 și 64 ani să aibă acces la un loc de muncă de calitate, conform cu capacitatea și competența lor și venituri care să le asigure un trai decent. Cele patru obiective specifice au fost:

- ✓ Creșterea ocupării în rândul tinerilor și prelungirea vieții active a persoanelor în vârstă;
- ✓ Îmbunătățirea structurii ocupaționale și participării pe piața muncii în rândul femeilor și persoanelor aparținând grupurilor vulnerabile;
- ✓ Dezvoltarea unei resurse umane cu un nivel înalt de calificare și competențe adaptate la cerințele pieței muncii;
- ✓ Îmbunătățirea mecanismului de fundamentare, implementare, monitorizare și evaluare a politicilor cu impact pe piața muncii.

Strategia Națională privind Incluziunea Socială și Reducerea Sărăciei 2014-2020 propunea un subset de nouă intervenții cheie care urmează să fie implementate în următoarea perioadă de programare, acestea având cel mai mare impact în ceea ce privește reducerea sărăciei și promovarea incluziunii sociale:

- ✓ Creșterea ocupării forței de muncă în rândul persoanelor cu venituri reduse și a celor din grupurile vulnerabile prin programe personalizate de activare a forței de muncă;
- ✓ Creșterea nivelului de susținere a veniturilor populației sărace și introducerea stimulentei pentru beneficiarii programelor;
- ✓ Dezvoltarea serviciilor sociale integrate la nivel comunitar;
- ✓ Îmbunătățirea instrumentelor pentru identificarea școlilor dezavantajate pentru a asigura faptul că toți copiii beneficiază de oportunități egale;
- ✓ Consolidarea serviciilor sociale de protecție a copilului;



- ✓ Dezvoltarea unui instrument pentru identificarea satelor sărace și a comunităților rurale marginalizate;
- ✓ Investiții în îmbunătățirea actualului sistem IT pentru a construi un sistem electronic de asistență socială eficient;
- ✓ Dezvoltarea unui sistem de plată modern;
- ✓ Consolidarea mecanismelor de coordonare și dezvoltarea unui sistem de monitorizare și evaluare.

Strategia Sectorială în domeniul Culturii și Patrimoniului Național pentru perioada 2014- 2020 stabilind obiectivele strategice sectoriale și transversale, după cum urmează:

- ✓ obiective strategice sectoriale:
- ✓ protejarea patrimoniului cultural național;
- ✓ susținerea și promovarea creației culturale și artistice contemporane;
- ✓ obiective strategice transversale:
- ✓ educație și intervenție culturală;
- ✓ întărirea capacității instituționale;
- ✓ dezvoltarea infrastructurii culturale;
- ✓ ținte strategice transversale: tinerii și politicile culturale, digitizarea resurselor culturale, creșterea și diversificarea ofertei și a consumului cultural, exportul produselor culturale și internaționalizarea culturii.

Strategia Națională și Planul de Acțiune pentru Conservarea Biodiversității 2010-2020 (SNPACB) constituie un punct de referință esențial pentru dezvoltarea durabilă a țării noastre. Strategia a propus următoarele ținte strategice generale:

- ✓ Stoparea declinului diversității biologice reprezentată de resursele genetice, specii, ecosisteme și peisaj și refacerea sistemelor degradate până în 2020;
- ✓ Integrarea politicilor privind conservarea biodiversității în toate politicile sectoriale până în 2020;
- ✓ Promovarea cunoștințelor, practicilor și metodelor inovatoare tradiționale și a tehnologiilor curate ca măsuri de sprijin pentru conservarea biodiversității ca suport al dezvoltării durabile până în 2020;
- ✓ Îmbunătățirea comunicării și educării în domeniul biodiversității până în 2020.

Strategia Națională de Gestionare a Deșeurilor 2014-2020 propunea un cadru de măsuri care să asigure trecerea de la modelul actual de dezvoltare bazat pe producție și consum la un model bazat pe prevenirea generării deșeurilor și utilizarea materiilor prime din industria de valorificare, asigurând astfel prezervarea resurselor naturale naționale, creând premisele reconcilierii imperativelor economice și „de mediu”. Scopul SNGD a fost de a îndrepta România către o „societate a reciclării” prin:

- ✓ prioritizarea eforturilor din domeniul gestionării deșeurilor în conformitate cu ierarhia deșeurilor;
- ✓ încurajarea prevenirii generării deșeurilor și reutilizarea pentru o mai mare eficiență a resurselor;
- ✓ dezvoltarea și extinderea sistemelor de colectare separată a deșeurilor în vederea promovării unei reciclări de înaltă calitate;
- ✓ dezvoltarea/implementarea tehnologiilor/instalațiilor de reciclare și/sau valorificarea cu randament ridicat de extragere și utilizare a materiei prime din deșeuri;



- ✓ susținerea recuperării energiei din deșeuri, după caz, pentru deșeurile care nu pot fi reciclate;
- ✓ reducerea cantităților de deșeuri eliminate prin depozitare.

Strategia Națională a României privind Schimbările Climatice 2013-2020 a reprezentat o abordare generală și practică a adaptării la efectele schimbărilor climatice în România, furnizând direcția și orientările diferitelor sectoare pentru a stabili planuri specifice de acțiune care vor fi actualizate periodic, ținând seama de cele mai recente concluzii științifice privind scenariile climatice precum și de necesitățile sectoriale.

Strategia Energetică a României pentru perioada 2011-2020 avea ca obiectiv general satisfacerea necesarului de energie atât în prezent, cât și pe termen mediu și lung, la un preț cât mai scăzut, adecvat unei economii moderne de piață și unui standard de viață civilizat, în condiții de calitate, siguranță în alimentare, cu respectarea principiilor dezvoltării durabile. Dezvoltarea economică și socială pe termen lung necesită o politică energetică echilibrată, care să aibă în vedere următoarele obiective:

- ✓ stabilitatea economică și securitatea aprovizionării în condițiile de incertitudine a prețului resurselor energetice pe piața internațională, datorită creșterii continue a cererii de energie; - protecția mediului
- ✓ prin introducerea de noi tehnologii pentru producția și consumul de energie cu impact redus asupra mediului și pentru reducerea schimbărilor climatice;
- ✓ buna funcționare a piețelor interne de energie electrică și gaze naturale, garanție pentru competiția transparentă, nediscriminatorie și pentru integrarea în piața regională și europeană;
- ✓ dezvoltarea și producția de noi tehnologii pentru producția și consumul de energie electrică și protecția mediului; prin aceasta sectorul energetic va contribui la susținerea dezvoltării economice și la crearea de noi locuri de muncă;
- ✓ tehnologii informatice și de comunicație cu rol important în ceea ce privește îmbunătățirea eficienței pe întreg lanțul producție – transport - consum al energiei. Aceste tehnologii oferă potențialul pentru o trecere structurală la procese și servicii cu consum redus de resurse, la economii de energie, precum și la rețele de transport și distribuție inteligente și mai eficiente.

Strategia pentru Consolidarea Administrației Publice 2014-2020 a stabilit cadrul general de reformă al administrației publice și are în vedere trei elemente cheie:

- ✓ necesitatea remedierii unor deficiențe structurale în funcționarea administrației publice;
- ✓ recomandările specifice de țară formulate de Comisia Europeană pentru anii 2013 și 2014 cu privire la administrația publică;
- ✓ necesitatea asigurării/pregătirii administrației publice pentru a îndeplini obligațiile asumate la nivel european în ceea ce privește o serie de ținte/obiective stabilite prin Strategia Europa 2020, Strategia pentru o reglementare mai bună.

Obiectivele generale care au fost propuse prin strategie :

- ✓ adaptarea structurii și mandatului administrației la nevoile cetățenilor și la posibilitățile reale de finanțare;
- ✓ implementarea unui management performant în administrația publică;
- ✓ debirocratizare și simplificare pentru cetățeni, mediul de afaceri și administrație;



- ✓ consolidarea capacității administrației publice de a asigura calitatea și accesul la serviciile publice.

Strategia Națională în Domeniul Politicii de Tineret pentru perioada 2014-2020 a propus ca obiectiv general susținerea participării active a tinerilor la viața economică, socială, culturală și politică a țării, asigurând oportunități egale de acces la educație, ocupare și condiții de viață decente, cu o atenție particulară către tinerii care, din diferite motive, ar putea avea mai puține oportunități.

Strategia Națională privind Agenda Digitală pentru România – 2020 a definit patru domenii de acțiune: e-Guvernare, Interoperabilitate, Securitate Cibernetică, Cloud Computing și Social Media – domeniu prin care se vizează creșterea eficienței și reducerea costurilor din sectorul public din România prin modernizarea administrației;

- ✓ TIC în educație, cultură și sănătate – domeniu prin care se vizează sprijinul acestor tehnologii la nivel sectorial;
- ✓ TIC în e -comerț, precum și cercetarea, dezvoltarea și inovarea în TIC
- ✓ domeniu ce vizează avantajele comparative regionale ale României și sprijină creșterea economică în domeniul privat;
- ✓ Broadband și servicii de infrastructură digitală – domeniu ce vizează asigurarea incluziunii sociale.

Strategia Națională de incluziune a cetățenilor români aparținând minorității rome, pentru perioada 2014-2020 avea ca obiectiv al principal incluziunea socio-economică a cetățenilor români de etnie romă, la un nivel similar cu cel al populației majoritare. Căile de îndeplinire ale acestui obiectiv sunt reprezentate de: educație, locuri de muncă, sănătate și locuire, în egală măsură cu serviciile sociale și infrastructură, cultură și combaterea discriminării.

Strategia Națională privind Persoanele Vârstnice și Îmbătrânirea Activă 2014-2020 își propunea trei mari obiective generale: prelungirea vieții active a persoanelor vârstnice, promovarea participării sociale și a unei vârste înaintate demne și obținerea unui grad mai ridicat de independență și siguranță pentru persoanele care necesită îngrijire de lungă durată.

Strategia Națională privind Incluziunea Socială a Persoanelor cu Dizabilități 2014-2020 are scopul de a contura o platformă de gândire și acțiune politică menită să determine creșterea calității vieții persoanelor cu dizabilități, pe linia autonomiei, securității, demnității, deciziei și responsabilității personale prin: situarea persoanei cu dizabilități și a drepturilor sale cetățenești în centrul reglementărilor legislative; îmbunătățirea organizării și calității serviciilor; gestionarea efectivă, credibilă și transparentă a resurselor.

Strategia Națională pentru Învățământul Terțiar (Cadrul Strategic pentru Creșterea participării, calității și eficienței învățământului terțiar din România) 2014-2020 se axează pe patru domenii principale de acțiune: - consolidarea guvernanței, finanțării, monitorizării și evaluării („condițiile de sprijin”);

- ✓ promovarea unei participări mai largi în învățământul terțiar, în special pentru grupurile slab reprezentate;
- ✓ îmbunătățirea calității și relevanței învățământului terțiar;
- ✓ dezvoltarea angajamentelor față de economie, în special legătura cu piața muncii și inovarea/antreprenoriatul.



Strategia Educației și Formării Profesionale din România pentru perioada 2014-2020 promovează creșterea inteligentă, realizabilă prin investiții majore în educație, cercetare și inovare sustenabilă, creșterea incluzivă, cu accent pe crearea de locuri de muncă și reducerea sărăciei (Comisia Europeană).

Strategia Națională privind Reducerea Părăsirii Timpurii a Școlii are ca obiectiv pe termen scurt implementarea unui sistem eficient de politici și măsuri de prevenire, intervenție și compensare pentru a soluționa cauzele majore ale PTȘ, cu accent pe tinerii care se află deja în grupa de vârstă 11-17 ani. Pe termen mediu, până în 2020, reducerea ratei de tineri între 18-24 de ani care au finalizat cel mult ciclul de învățământ secundar inferior și care nu sunt înscriși în nicio formă de continuare a studiilor sau formare profesională la maxim 11,3%.

Strategia Națională pentru Protecția și Promovarea Drepturilor Copilului 2014-2020 își propune să promoveze investiția în dezvoltarea și bunăstarea copilului, pe baza unei abordări holistice și integrate de către toate instituțiile și autoritățile statului, în condițiile respectării drepturilor copilului, satisfacerii nevoilor acestuia, precum și accesului universal la servicii.

Strategia Națională pentru Prevenirea și Combaterea Fenomenului Violentei în Familie 2013 - 2017 are ca obiective generale: (i) prevenirea violenței în familie în vederea diminuării fenomenului; (ii) protecția victimelor violenței în familie și responsabilizarea agresorilor prin constituirea unui cadru instituțional integrat și adoptarea unor politici și măsuri specifice; (iii) promovarea cooperării intersectoriale și susținerea parteneriatului cu societatea civilă și a parteneriatului public-privat în implementarea politicilor în domeniu.

Strategia Națională de Ordine și Siguranță Publică 2015-2020 urmărește eficientizarea sistemului de ordine publică și siguranță printr-o abordare proactivă, orientată către nevoile de securitate în serviciul cetățeanului, precum și prin asigurarea unui mediu caracterizat prin ordine, libertate și justiție. Strategia este centrată atât pe perfecționarea și aplicarea riguroasă a cadrului normativ, menținerea unui grad ridicat de profesionalizare a personalului și consolidarea instituțională a structurilor cu atribuții în domeniul specific, fapt ce va conduce la reducerea costurilor și creșterea gradului de performanță în prevenirea și combaterea fenomenului infracțional, cât și pe creșterea gradului de implicare a societății civile în prevenirea și combaterea fenomenului criminalității.



PARTEA II – ORIENTĂRI STRATEGICE LA NIVELUL JUDEȚULUI DÂMBOVIȚA PERIOADA 2021 – 2027

1. CONTEXT EUROPEAN, NAȚIONAL ȘI REGIONAL

Elaborarea *Strategiei de dezvoltare durabilă a județului Dâmbovița 2021-2027* are ca scop evaluarea și punerea în valoare a oportunităților economice și investiționale care să conducă la realizarea obiectivelor județene în conformitate cu direcțiile strategice europene, naționale și regionale.

Strategia de Dezvoltare Durabilă a județului Dâmbovița 2021-2027 s-a elaborat, în principal, pornind de la *Strategia Națională pentru dezvoltarea durabilă a României 2030*, realizată la nivelul Departamentului Guvernului pentru Dezvoltare Durabilă, și care contribuie la *Agenda 2030* și la implementarea celor 17 obiective pentru dezvoltare durabilă, adoptată de statele membre NATO în 2015, respectiv:

- ✓ Fără sărăcie;
- ✓ Foamete „zero”;
- ✓ Sănătate și bunăstare;
- ✓ Educație de calitate;
- ✓ Egalitate de gen,
- ✓ Apă curată și sanitație;
- ✓ Energie curată și la preturi accesibile;
- ✓ Muncă decentă și creștere economică;
- ✓ Industrie, inovație și infrastructură;
- ✓ Inegalități reduse;
- ✓ Orașe și comunități durabile;
- ✓ Consum și producție responsabile;
- ✓ Acțiune domeniul schimbărilor climatice;
- ✓ Viața acvatică;
- ✓ Viața terestră;
- ✓ Pace, justiție și instituții eficiente;
- ✓ Parteneriate pentru realizarea obiectivelor.

Alături de statele membre, și respectând principiul subsidiarității, *UE s-a angajat să devină lider în punerea în aplicare a Agendei 2030* și, implicit, a celor 17 Obiective de Dezvoltare Durabilă.

Strategia națională pentru dezvoltarea durabilă a României, ca și Agenda 2030, este realizată pe *trei direcții principale: economică, socială și de mediu*, orientată către cetățean și centrata pe inovație și încredere că statul servește nevoile fiecărui cetățean, într-un mod eficient și într-un mediu curat, în mod echilibrat și integrat.

Toate Obiectivele pentru Dezvoltare Durabilă au ținte care sunt în mod direct legate de responsabilitățile autorităților administrației publice locale.

Strategia de dezvoltare durabilă a Județului Dâmbovița 2021 -2027 a fost elaborată și în concordanță cu obiectivele de politica europeană stabilite în pachetele de propuneri de

Regulamente ale Uniunii Europene, pentru nouă perioadă de programare aferentă 2021- 2027.



Cele 5 *obiective de politică* stabilite la nivel european pentru perioada următoare de programare vizează:

- ✓ O Europă mai inteligentă,
- ✓ O Europă mai verde,
- ✓ O Europă mai conectată,
- ✓ O Europă mai socială,
- ✓ O Europă mai apropiată de cetățenii săi

și sunt transpuse, la nivel național, în propunerile de Programele Operaționale elaborate pentru 2021 - 2027.

Acest aspect este extrem de util, ținând cont de faptul ca programele operaționale reprezintă surse de finanțare de mare importanță, mai ales pentru proiecte care urmăresc dezvoltarea socio-economică a județului.

Viziunea privind politica de coeziune pentru perioada 2021 – 2027 cuprinde aspecte legate de:

- ✓ îmbunătățirea competitivității și susținerea inovării
- ✓ promovarea investițiilor verzi, adaptarea la schimbările climatice și un răspuns proactiv la potențiale riscuri
- ✓ asigurarea accesibilității persoanelor și conectivității orașelor
- ✓ dezvoltarea serviciilor publice de calitate în beneficiul cetățenilor

aspecte care sunt reflectate în propunerile de documente strategice la nivel național, regional și local.

De asemenea, la nivel european a fost dezvoltat Mecanismul de Reziliență și Relansare, unde România are o alocare de 30,46 mld. euro și va constitui o sursă principală de sprijin, în special, pentru mediul de afaceri și pentru instituțiile și autoritățile publice, în baza Planului Național de Reziliență și Redresare ce urmează a fi elaborat și negociat cu Comisia Europeană.

Un alt document strategic, de importanță majoră pentru dezvoltarea teritorială, și care a fost luat în calcul la stabilirea direcțiilor de dezvoltare a județului, este Strategia de Dezvoltare Teritorială a României – România policentrică 2035, ale cărei obiective generale prevăd:

- ✓ Asigurarea unei integrări funcționale a teritoriului național în spațiul european prin sprijinirea interconectării eficiente a rețelelor energetice, de transporturi și broadband;
- ✓ Creșterea calității vieții prin dezvoltarea infrastructurii tehnico-edilitară și a serviciilor publice în vederea asigurării unor spații urbane și rurale de calitate, atractive și incluzive;
- ✓ Dezvoltarea unei rețele de localități competitive și coezive prin sprijinirea specializării teritoriale și formarea zonelor funcționale urbane;
- ✓ Protejarea patrimoniului natural și construit și valorificarea elementelor de identitate teritorială;
- ✓ Creșterea capacității instituționale de gestionare a proceselor de dezvoltare teritorială.

Obiectivele Strategiei de Dezvoltare Durabilă a Județului Dâmbovița sunt, de asemenea, în concordanță cu propunerea Planului de Dezvoltare Regională 2021 – 2027 al Regiunii Sud Muntenia, având ca scop strategic "creșterea capacității regiunii în vederea dezvoltării economice și sociale durabile și echilibrate a acesteia, care să conducă la reducerea disparităților



și creșterea coeziunii economice și sociale, la creșterea prosperității și standardului de viață al locuitorilor regiunii”. Rolul strategiei este, în primul rând, acela de a asigura utilizarea eficientă a resurselor (cu accent pe cele financiare) și de a asigura un management mai bun în planificarea proiectelor.

Documentul strategic orientează, așadar, direcțiile sectoriale ale instituțiilor și organizațiilor locale, oferă informațiile necesare societății civile și sectorului privat și îi implică pe reprezentanții acestora în planificarea dezvoltării locale, și asigură, totodată fundamentarea solicitărilor de finanțare pentru proiectele prioritare.

2. VIZIUNE GENERALĂ

Județul Dâmbovița - un județ competitiv și conectat, cu o dezvoltare sustenabilă și integrată, o destinație atractivă în peisajul național

Județul Dâmbovița urmărește ca până în 2027 să devină un județ cu zone urbane și rurale de calitate, atractive și incluzive care să îl re poziționeze în plan regional și național, în care nivelul crescut de trai al cetățenilor să fie resimțit, în mod direct, de către aceștia. Dâmbovița va deveni un județ care va susține și încuraja inovația, cooperarea/parteneriatul și inițiativele antreprenoriale, de către autoritățile și instituțiile publice, prin oferirea de servicii publice de calitate, informatizate și infrastructura corespunzătoare. Pe lângă aceste deziderate, se mai adaugă și acela de a fi recunoscut ca destinație turistică pe plan regional, național și european, având în vedere poziționarea și potențialul natural și antropoc, cu eforturile concentrate ale unei administrații eficiente și eficace și a implicării tuturor actorilor cheie.

Analiza socio-economică a relevat aspectele negative care se afectează dezvoltarea județului Dâmbovița. Așadar, strategia ia în considerare acele elemente structurale identificate în cadrul analizei, care pornesc pe de o parte de la punctele tari ale județului, pe de alta parte de la oportunitățile care pot fi valorificate în următoarea perioadă pentru dezvoltarea durabilă a județului, reflectată în îmbunătățirea calității vieții dâmbovițenilor, în creșterea atractivității județului și, implicit, în creșterea sustenabilă a economiei. Aspectele cheie, în acest sens, sunt legate, în primul rând, de poziția geografică și de relief, fiind situat în apropierea capitalei și a localităților Ploiești, Pitești.

Un alt element pozitiv al județului este existența industriei și a celor 4 parcuri industriale din județ, care vor constitui punct de atracție pentru investitori, pentru mediul de afaceri, fiind încurajată și cercetarea -dezvoltarea și inovarea. Aceste aspecte vor putea fi puse în valoare prin creșterea accesibilității și conectivității la nivel de județ și punerea la dispoziția antreprenorilor, mediului de afaceri, comunităților o rețea extinsă și modernizată de utilități publice, a unei infrastructuri moderne.

La nivel județean reabilitarea, modernizarea și dezvoltarea rețelei de drumuri publice, a rețelei de utilități, a fost și este o prioritate pentru dezvoltarea economică a județului, aceste aspecte concurând, în același timp, la creșterea gradului de accesibilitate și atractivitate la nivel local.



Județul Dâmbovița își vă întări și mai mult poziția de județ turistic prin valorificarea resurselor naturale și antropice de care dispune și a bogatului arsenal de patrimoniu cultural-istoric, inclusiv prin susținerea și promovarea diversificării formelor de turism (balnear, tip *spa*, ciclism montan, turism tematic, etc).

Sunt de menționat și inițiativele de digitalizare privind o parte din serviciile publice furnizate la nivel județean, digitalizare care va conduce simplificarea procedurilor administrative, la creșterea calității serviciilor oferite și eficientizarea actului administrativ.

Creșterea economică este strâns legată și de resursa umană, motorul care o produce. La nivelul anului 2019 - început 2020, județul Dâmbovița înregistra, după cum a reieșit din analiza chestionarelor, o populație îmbătrânită, servicii de sănătate și sociale de slabă calitate (mai ales în zona rural), și o infrastructură subdezvoltată de formare a resurselor umane.

Viziunea, așadar, reprezintă o stare ideală proiectată în viitor și care configurează o posibilă și dezirabilă dezvoltare a județului în următorii ani. Formularea viziunii trebuie să fie ancorată în prezent și să se bazeze pe o serie de elemente care să îi asigure succesul și credibilitatea.

Aceasta viziune va fi pusă în practică prin direcții strategice de intervenție, definite în strânsă corelare cu specificitatea și dinamica zonală, regională ce au reieșit din analizele realizate și a informațiilor și datelor studiate privind județul Dâmbovița. Aceasta are în vedere un ansamblu de măsuri și acțiuni care operează asupra teritoriului în raport cu traiectoria economică și demografică și are drept scop creșterea capacității județului de a genera performanță economică, de a asigura un nivel de trai confortabil, într-un mediu curat, susținut de o infrastructură modernă, în condițiile de protecție a spațiului natural și construit. În lipsa unei viziuni bine definite, în condițiile unui mediu caracterizat printr-o dinamică crescută și schimbări frecvente, evoluția viitoare a organizației este nesigură.

Strategia de dezvoltare reprezintă instrumentul care furnizează un model complet de dezvoltare a teritoriului, în succesiunea: analiză - diagnostic - viziune - scenarii - obiective - măsuri - acțiuni - proiecte prioritare. Viziunea pentru dezvoltare a județului Dâmbovița este concentrată pe *creșterea competitivității economice* ca rezultat al dezvoltării relației dintre inovare, modernizare tehnologică și digitalizare și sectoarele economiei locale, specializate funcțional și inteligent la nivelul județului, complementar cu interesul pentru valorificarea oportunităților de dezvoltare existente, care să asigure un mediu de viață curat și civilizată, susținut de o infrastructură modernă și de accesul la servicii publice de calitate.

Consiliul Județean Dâmbovița, alături de autoritățile administrației publice locale din județ, se va implica activ în asigurarea și crearea condițiilor necesare pentru îndeplinirea viziunii.

Potențialul natural și antropoc, existența industriei și poziția geografică vor constitui baza pentru dezvoltarea județului, în perioada 2014 – 2020.

Propunem ca viziunea de dezvoltare a județului Dâmbovița să fie operaționalizată prin obiectivele strategice, și specifice, intercorelate, identificate pe baza nevoilor și provocărilor cu care se confruntă județul și care vor fi prezentate în capitoul următor.



3. OBIECTIVE STRATEGICE ȘI OBIECTIVE SPECIFICE

Obiectivele generale, cele specifice și măsurile de acțiune vizate de strategia de dezvoltare a județului au fost definite pornind de la disfuncționalitățile și oportunitățile de dezvoltare sectoriale identificate la nivelul teritoriului în capitolul de analiză diagnostic și analiza SWOT, precum și pe baza discuțiilor din cadrul grupurilor de lucru.

Au fost, astfel, identificate 6 obiective strategice, care vor contribui la atingerea viziunii stabilite la nivelul județului:

Obiectiv strategic 1 - Creșterea competitivității economice la nivelul județului, atât în industrie cât și în agricultura

Obiectiv strategic 2 - Dezvoltarea infrastructurii publice din județ

Obiectiv strategic 3 – Dezvoltarea și valorificarea potențialului turistic și cultural al județului

Obiectiv strategic 4 – Îmbunătățirea protecției mediului în județul Dâmbovița, a reducerii poluării și atenuarea efectelor schimbărilor climatice

Obiectiv strategic 5 - Creșterea eficienței serviciilor publice din județul Dâmbovița prin digitalizare și interoperabilitate

Obiectiv strategic 6 – Management criză – risc -hazard

În continuare este prezentată corelarea între obiectivele strategice și problemele cu potențialul, identificate în capitolul de analiză a situației existente, precum și legătura cu obiectivele de politică stabilite în la nivelul UE, pentru perioada 2021-2027.

Obiectiv strategic 1 - Creșterea competitivității economice la nivelul județului, atât în industrie cât și în agricultura

Pentru implementarea obiectivului strategic au fost identificate 2 obiective specifice și măsuri concrete de acțiune care vor contribui în mod direct la atingerea viziunii de dezvoltare a județului, alături de celelalte obiective ale strategiei.

Obiectiv specific 1.1

Srijin pentru dezvoltarea durabilă a mediului de afaceri

Pentru asigurarea dezvoltării județului este necesară o abordare complementară și sinergică în cadrul măsurilor și proiectelor ce vor fi implementate. Susținere prioritară va fi acordată acelor sectoare care, prin natura lor, sunt capabile să genereze cele mai multe beneficii economice, în termeni de locuri de muncă sustenabile și oportunități de investiții pe lanțul valoric, care pot acționa ca factori generatori de prosperitate locală.



Măsurile propuse pentru realizarea Obiectivului specific OS 1.1 sunt:

- M1.1.1 Susținerea inovării, cercetării, modernizării tehnologice și digitalizării, pentru mediul de afaceri de la nivelul județului
- M1.1.2 Sprijin pentru creșterea competențelor antreprenoriale

Competitivitatea județului este influențată și de gradul diferit de diversificare al activității economice în profil teritorial. Sectorul industrial continuă să aducă o contribuție importantă în economia județului, iar principalele domenii de activitate industrială, cu specializare ridicată, sunt domeniile cu tehnologie medie, respectiv: industria metalurgică, industria de armament, industria lemnului, industria chimică, echipamente lectrice, prelucrarea de cauciuc, mase plastice și alte produse din minerale nemetalice, fabricarea și repararea mașinilor-utilaje, construcții metalice, industria alimentară, industria textilă.

Un aspect important de subliniat este existența celor 4 parcuri industriale la nivelul județului, care creează potențial pentru creștere și dezvoltare.

Diversificarea economică, dezvoltarea, promovarea și susținerea antreprenoriatului și a actorilor economici, în special a întreprinderilor mici și mijlocii, atragerea de noi investiții și capital, precum și crearea unei infrastructuri adecvate atât pentru dezvoltarea inițiativelor și consolidarea capacității de cercetare – dezvoltare – inovare, cât și pentru dezvoltarea serviciilor suport pentru afaceri, sunt principalii piloni de creștere a competitivității economice la nivelul județului.

Inovarea și dezvoltarea tehnologică joacă un rol esențial în dezvoltarea și creșterea competitivității județului, fiind un proces continuu și dinamic, ce poate sprijini și depășirea crizei generată de pandemie.

În ceea ce privește cheltuielile de cercetare-dezvoltare la nivelul județului Dâmbovița, acesta se situează pe locul 3 la nivel de Regiune Sud Muntenia, după Argeș și Prahova.

Conform raportului asupra activității de cercetare 2013, în perioada anilor 2009-2013 Universitatea "Valahia" din Târgoviște (UVT) a câștigat un număr de 145 de contracte de cercetare prin competiție națională la care se adaugă un număr de 22 de contracte de cercetare finanțate din fonduri private (terți). Dintre domeniile de cercetare abordate: ingineria electrică, electronică și tehnologia informației, energie-mediu, nanomateriale, biotehnologii etc.

Majoritatea agenților economici desfășoară activități de cercetare – dezvoltare în alte științe naturale și inginerie în județul Dâmbovița.

Din analiza realizată privind situația existentă, a reieșit faptul că IMM-urile din județ se confruntă cu o serie de dificultăți care le afectează competitivitatea - nivel scăzut al investițiilor în modernizare și re tehnologizare, capacitatea scăzută și resurse limitate de a investi în cercetare sau în a asimila rezultatele de cercetare-dezvoltare tehnologică (produse, tehnologii noi sau procese, etc.). Analiza situației actuale a identificat multe oportunități pentru dezvoltarea



sectorului IMM, de exemplu finanțările nerambursabile pentru investiții în noi tehnologii, inovare, cooperare, resurse umane, competențe antreprenoriale, pentru crearea și dezvoltarea de start-up-uri și spin-off-uri în domeniile de specializare inteligentă definite la nivelul regiunii SUD Muntenia, prin Strategia Regională de Specializare Inteligentă, respectiv *construcția de mașini, componente și echipamente de producție, Agricultura și industria alimentară, bioeconomia (dezvoltarea economiei circulare), Turismul și identitatea culturală, Localități inteligente și Industria și cercetarea de înaltă tehnologie.*

Așadar, accentul se va pune pe extinderea și modernizarea capacităților de cercetare-dezvoltare-inovare din județ, a transferului tehnologic, și susținerea utilizării tehnologiei informației în sectorul public și privat.

Consiliul Județean Dâmbovița va promova soluțiile inovative care pot fi sub forma parteneriatelor, clusterelor, precum și dezvoltarea și valorificarea parcurilor industriale, implicând structuri de cercetare și inovare, instituții și programe de educație specializate.

Din ce în ce mai mult, competitivitatea economică se bazează pe inovare, ca sursă dominantă a avantajului competitiv, pe capacitatea de a realiza produse și servicii inovatoare la limita maximă a tehnologiei, prin utilizarea celor mai avansate metode. În cadrul Obiectivului specific 1.1 – vor fi susținute măsuri de înființarea de incubatoare de afaceri, parcuri industriale și logistice, centre expoziționale, parcuri științifice și tehnologice care să găzduiască întreprinderile (în special, cele mici și mijlocii) din ramurile cu potențial ridicat de creștere.

Totodată, este necesar sprijinul pentru dezvoltarea infrastructurii din parcurile industriale existente la nivelul județului, care necesită investiții majore, iar vizibilitatea lor în rândul companiilor din mediul privat trebuie îmbunătățită. Serviciile oferite de parcurile industriale sunt legate de oferirea dreptului de folosință asupra infrastructurii, a utilităților, precum și consultanță de afaceri.

În cadrul OS 1.1 va fi sprijinită și educația antreprenorială și, în special, a tinerilor întreprinzători în vederea dezvoltării și implementării de proiecte în domeniile prioritare identificate la nivelul județului/regiunii.

Digitalizarea întreprinderilor rămâne o provocare importantă la nivelul județului, ținând cont de faptul că integrarea tehnologiei digitale de către întreprinderi este foarte redusă la nivelul întregii țări. Investițiile în digitalizare se vor adresa și mediului universitar, care este esențial în formarea competențelor digitale ale viitorilor angajați și cercetători.

Vor fi încurajate și promovate proiectele de inovare de produs, serviciu, de proces, organizațională și de model de afaceri în întreprinderi, precum și stimularea participării și afilierii mediului de afaceri și a celui de cercetare din județ, la diferitele rețele, platforme și programe de cercetare europene.

Atragerea investitorilor în județ este vitală pentru dezvoltarea economică sustenabilă și presupune implicarea activă a autorităților publice prin activități precum: elaborarea de pachete de facilități, racordarea la rețelele de utilități publice și transport precum și îmbunătățirea comunicării și a serviciilor publice.



Obiectiv specific 1.2**Suștinerea dezvoltării domeniului agricol pe întreg lanțul valoric**

Pe langa aspectele legate de infrastructura, agricultura județului este încă una orientată, în general, către autoconsum și realizată cu mijloace rudimentare, pe parcele fragmentate, mici de teren. Producători agricoli, legumicultorii din județ, întâmpină dificultăți în valorificarea produselor lor. Imbatranirea populației concomitent cu migrația, relativ mare, ridică probleme cu privire la asigurarea necesarului de forță de muncă tânără calificată pe termen mediu și lung.

Măsurile propuse pentru realizarea Obiectivului specific OS 1.2 sunt:

M1.2.1 Eficientizarea activităților agricole prin dezvoltarea infrastructurii

M1.2.2 Sprijinirea parteneriatelor/colaborarilor în vederea dezvoltării sectorului agricol

M1.2.3 Suștinerea activităților de valorificare a produselor și producției agricole (în special pomicole)

M1.2.4 Dezvoltarea Registrului peisaj agricol

M1.2.5 Reconsiderare potențial piscicol

Creșterea competitivității agriculturii județene este esențială pentru a recupera decalajele de dezvoltare rural-urban. Astfel, în cadrul acestui obiectiv specific vor fi susținute investițiile în modernizarea sistemelor de irigație, în centre de prelucrare/procesare a produselor agroalimentare, modernizarea de depozite pomicole și legumicole (dezvoltarea de centre de stocare și procesare pentru produsele perisabile, precum și a unor depozite frigorifice) cu scopul de a crește valoarea adăugată a acestora.

Așa cum a reieșit și din analiza realizată, este, în continuare, necesar sprijinul pentru susținerea asocierilor/ parteneriatelor comunitare (inclusiv GAL-urile pentru acțiuni de tip Leader), a parteneriatelor/colaborărilor între producătorii agricoli pentru a valorifica la maxim resursele existente și a reduce costurile de funcționare.

De asemenea, se va urmări corelarea investițiilor la nivel local și se va promova o abordare integrată a proiectelor implementate prin Planul Național de Dezvoltare Rurală, precum și prin alte programe care se adresează zonei

Ca și în cazul OS 1.1, în cadrul OS1.2, Consiliul Județean Dâmbovița, alături de instituțiile și autoritățile publice locale din județ, își vor concentra eforturile pe asigurarea de servicii de sprijin pentru tineri întreprinzători, prin consiliere în deschiderea unei afaceri și identificarea de finanțări și proceduri prompte și transparente ce țin de avize și alte obligații de raportare.

Autoritățile publice dâmbovițene vor susține investiții în creșterea nivelului de tehnologizare din agricultură și a agriculturii ecologice, industria alimentară precum și cele din industria de prelucrare a materiei prime.



Agricultura și dezvoltarea rurală din România la orizontul anului 2030 vizează atingerea unui nivel de coerență între agricultură, mediu și dezvoltare rurală prin valorificarea inteligentă și durabilă a terenurilor agricole, a forței de muncă și a capitalului.

Strategia pentru dezvoltarea sectorului agroalimentar pe termen mediu și lung 2020- 2030 are ca viziune un sector agroalimentar durabil și competitiv, centrat pe exportul de produse cu valoare adăugată înaltă, rezistent la provocările globale, care asigură bunăstare și condiții de viață în mediul rural apropiate cu cele din mediul urban.

VIZIUNE – Programe de colaborare, alinierea la scopuri KIC - ⁹³ ecosisteme antreprenoriale

Cu aproximativ **100 de milioane de întreprinderi care se lansează anual pe plan mondial**, din care un număr din ce în ce mai mare adoptă modele de afaceri inovatoare (construite, spre exemplu, în jurul economiei colaborative sau de tip „gig”) și cu un număr în creștere anuală a persoanelor fizice autorizate, în mod clar tindem către o piață extrem de activă și din ce în ce mai diversificată.

Dintre toate Bunele Practici URBACT, Glasgow (antreprenoriat cooperativ), Bologna (antreprenoriat creativ), Piraeus (antreprenoriat în sectorul maritim) și Barcelona (antreprenoriat incluziv) oferă exemple interesante cu privire la modul de creare a „ecosistemelor” la nivel urban care promovează întreprinderile și antreprenoriatul. Ecosistemele antreprenoriale” reprezintă „fundația” dedicată stimulării antreprenoriatului, ce poate fi adaptată într-un oraș pentru a crea un mediu mai mult sau mai puțin favorabil dezvoltării sale.

- **Gradul profund de conștientizare / prezența pe piață:** toate aceste programe au reușit să ajungă la comunitățile lor țintă și să îmbunătățească nivelul de conștientizare și de interes pentru programele lor, inspirând și făcând posibile aspirațiile noilor întreprinzători. Obținerea unor niveluri ridicate de conștientizare și o bună prezență pe piață reprezintă factori esențiali pentru stimularea antreprenoriatului și pentru a ajuta oamenii să înțeleagă de unde pot obține sprijin;
- **Sprijinul oferit întreprinzătorilor pentru a-și dezvolta afacerile:** Toate aceste programe oferă sprijin personalizat, conectându-le la asistența de specialitate de care au nevoie pentru a reuși sau stimulând totodată componente importante ale eco-sistemului de asistență, pentru a se asigura că antreprenorii aspiranți au acces la tot ajutorul necesar pentru a-și dezvolta afacerea;
- **Efortul de a stimula o cultura antreprenorială în orașele lor.** Toate cele 4 Bune Practici se concentrează pe încercarea de a stimula schimbarea în cultura întreprinderilor din propriile orașe, prin lucrul în parteneriat cu o serie de părți terțe și agenții locale, pentru a promova cât mai mult beneficiile antreprenoriatului.
- **Crearea de ecosisteme antreprenoriale de succes necesită o abordare la nivelul întregului sistem**

⁹³ Knowledge Innovation Community



Ceea ce demonstrează aceste patru bune practici este modul în care crearea unei schimbări ample a culturii antreprenoriale într-un oraș poate fi o sarcină complexă și dificilă, care necesită o susținere puternică din partea administrațiilor locale, parteneriate extrem de eficiente și stimularea acțiunilor participative printr-o abordare „ecosistemică”⁹⁴

Un oraș nu se poate concentra doar pe realizarea unuia sau a două mari programe de antreprenoriat care vizează câteva sectoare de nișă ale comunității, ci trebuie să „conducă” piața precum dirijorul unei orchestre - să stimuleze schimbarea comportamentului în rândul comunităților, persoanelor, agențiilor și sub-culturilor, pentru a încerca să realizeze o schimbare generală în cultura orașului.

În afară de analiza întregului sistem, este important să ne gândim și la modul în care diferite programe stimulează oamenii să ia în considerare începerea propriei afaceri și la modul în care aceste programe colaborează ca parte a unei propuneri coerente pentru clienți. Orașele pot crea „sisteme” puternice de sprijin, ce ar putea inspira și face posibile aspirațiile antreprenoriale ale rezidenților lor.

Obiectiv strategic 2 - Dezvoltarea infrastructurii publice din județ

În următoarea perioadă, așa cum a reieșit și din analiza socio-economică, este absolut necesar să se acorde, în continuare, importanța investițiilor pentru asigurarea infrastructurii de bază, care va genera dezvoltare în toate sectoarele reprezentative la nivel de județ. Modernizarea drumurilor, dezvoltarea infrastructurii de transport, extinderea și modernizarea rețelelor de alimentare cu gaze, apa, canal, iluminat public vor constitui puncte cheie pentru creșterea competitivității județului, favorizarea dezvoltării mediului de afaceri, dar și al agriculturii și turismului și, implicit al creșterii locurilor de munca.

Obiectiv specific 2.1

Dezvoltarea și creșterea accesului la infrastructura de utilități publice

Condiția esențială pentru atragerea de investitori, pentru încurajarea mediului de afaceri și pentru a oferi un nivel de trai corespunzător cetățenilor din județ, este dată de existența și accesul facil la utilități.

Din analiza realizată la nivelul județului, a reieșit că 21,3% din localități nu au rețea de distribuție a apei, peste 55% din localitățile respondente nu au canalizare publică, iar în ceea ce privește rețeaua de distribuție gaze naturale, 43,5% din localități nu sunt conectate. Tot din analiza realizată, a fost subliniată necesitatea de extindere a rețelei de iluminat public, 14,9% din localități au declarat ca sunt iluminate doar străzile principale. Lipsa utilităților de bază

⁹⁴ (pentru o explicație a acestui principiu, vezi „[Ce am învățat din încercarea de a inova la New York Times](#)”, John Geraci, aprilie 2016).



adâncește disparitățile între localitățile județului și a provocărilor de dezvoltare cu care se confruntă.

În acest context, principala măsură vizată pentru atingerea obiectivului de dezvoltare și creștere a accesului la infrastructura de utilități publice vizează:

M2.1.1 Înființarea/Extinderea/modernizarea rețelelor de infrastructură de bază

- *rețea gaze naturale,*
- *alimentare cu apă potabilă,*
- *canalizare,*
- *iluminat public*

Consiliul Județean va colabora cu autoritățile publice locale pentru a lucra în parteneriat cu autoritățile publice locale pentru a asigura accesul la serviciile publice de utilități (apă, canalizare, gaze, deșeuri etc.). Totodată, va integra inițiativele de dezvoltare de pe teritoriul județului și, va susține stimularea și crearea de parteneriate, inclusiv de tip public-privat, în ceea ce privește creșterea accesului populației la infrastructura publică la nivelul județului.

Totodată, în cadrul acestui obiectiv specific regăsim proiectul “Investițiile propuse pentru infrastructura de apă și apă uzată în județele Dâmbovița (UAT Crevedia și UAT Cornești), Ilfov, Bacău și Brașov, în cadrul UAT-urilor în care serviciile de alimentare cu apă și canalizare sunt delegate către SC RAJA S.A. Constanța”, pentru unitățile administrative-teritoriale Crevedia și Cornești.

Obiectiv specific 2.2

Îmbunătățirea accesului la servicii de calitate în educație, la toate nivelurile

La nivelul județului Dâmbovița, rețeaua sistemului educațional acoperă toate formele de învățământ, de la cel preșcolar la învățământul universitar. La nivelul anului 2019, rețeaua școlară era alcătuită din 507 unități de învățământ, din care ponderea cea mai mare o au grădinițele și școlile gimnaziale.

Din analiza situației actuale realizată pentru fundamentarea strategiei, a reieșit că la nivelul județului, numărul de școli bine dotate și echipate, inclusiv din punct de vedere digital este redus. În acest sens, s-a constatat că există diferențe între nivelul de dezvoltare a infrastructurii școlare la nivel rural și cea de la nivel urban.

Potrivit Strategiei privind modernizarea infrastructurii educaționale 2017-2023, problemele curente cu

care se confruntă sistemul educațional la nivel local sunt legate de inexistența unor resurse IT semnificative și lipsa unei strategii adecvate pentru abordarea problemei instrumentelor de lucru mai ales la nivelul cadrelor didactice și a elevilor.

În ceea ce privește gradul de digitalizare al serviciilor educaționale, la nivelul județului, a reieșit că 25,5% din entitățile respondente nu au servicii educaționale cu posibilități de furnizare



digitală, 66,7% sunt furnizare parțial digitală, și doar o proporție redusă de 7,8% este acoperită integral (zona urbană).

Sistemul educațional a fost și rămâne o preocupare constantă la nivel județean, cu atât mai mult în actualul context determinat de pandemie și de asigurare a condițiilor de distanțare socială. Pentru a face față provocărilor cu care se confruntă, pentru următoarea perioadă, 2021 – 2020, au fost identificate următoarele măsuri principale ce vor fi puse în practică astfel încât să se asigure accesul la educație, în județul Dâmbovița, la toate nivele:

M2.2.1 Construire/reabilitare/modernizare/extindere/dotare infrastructura educațională la toate nivelurile, inclusiv învățământ special

M2.2.2 Adaptarea serviciilor educaționale adresate elevilor și cadrelor didactice pentru fiecare nivel educațional, inclusiv prin digitalizare

Sunt sprijinite investiții ce vizează construirea/modernizarea/extinderea/dotarea infrastructurii educaționale, având în vedere starea mai puțin bună a multora dintre școlile din mediul rural și dotarea acestora cu echipamentele necesare care să faciliteze accesul elevilor la educație în condiții normale și de siguranță.

Totodată în cadrul acestui obiectiv specific vor fi finanțate investiții pentru creșterea eficienței energetice în unitățile de învățământ preuniversitar (creșe, grădinițe, școli primare, școli gimnaziale etc.), inclusiv activități de consolidare în funcție de riscurile identificate. Aceste demersuri vor fi complementare cu proiectele finanțate în perioada 2014–2020.

Se vor identifica soluții de sprijin (transport/cazare/masă) pentru creșterea participării și facilitarea accesului la școală și pentru elevii din grupurile sau mediile defavorizate de la nivelul județului.

Totodată, în contextul dat de pandemia provocată de virusul SARS COV2, este, mai mult ca oricând, necesară susținerea creării/dezvoltării/conectării la platforme digitale de învățare la distanță, care să permită tuturor elevilor să participe la cursuri, inclusiv în format online și pentru a reduce rata de abandon școlar. Vor fi, de asemenea, sprijinite măsurile de sprijin pentru asigurarea de materiale didactice în format digital. Materialele vizuale interactive și sursele de informație adiționale furnizate de Internet vor crește implicarea elevilor. Utilizarea infrastructurii IT va permite, de asemenea, adaptarea materiilor predate în concordanță cu aptitudinile elevilor, susținând învățarea personalizată și individualizată.

Un alt aspect urmărit în cadrul OS 2.2 este legat de susținerea dezvoltării competențelor digitale, atât pentru elevi, cât și pentru profesori, extinderea sistemului de colaborare a personalului didactic în cadrul rețelelor partenariale.

Tehnologia informației și a comunicațiilor este esențială în procesul de predare-învățare facilitând gestiunea comunicării, creației și informației, urmărindu-se îmbunătățirea eficienței și eficacității educației la toate nivelurile.

O preocupare la nivel județean trebuie să fie și cea legată de creșterea accesului și a participării grupurilor dezavantajate la educație și formare profesională – asigurarea accesului și participării la educație a copiilor cu dizabilități și/sau CES.



Reforma legislației în domeniul drepturilor persoanelor cu dizabilități trebuie să respecte: armonizarea legislației în vigoare; modernizarea ; coerența și precizia; existența unor mecanisme clare de transpunere în practică; introducerea unor instrumente de monitorizare și evaluare.

Noua viziune, conturată în *Declarația adoptată la Congresul european asupra dizabilității*, poate fi sintetizată prin următoarele elemente distinctiv:

- persoanele cu dizabilități nu trebuie să fie tratate ca obiect al carității, ci ca persoane cu drepturi depline;
- persoanele cu dizabilități nu trebuie considerate pacienți, ci cetățeni autonomi;
- deciziile privind persoanele cu dizabilități nu trebuie să fie luate de alte persoane, ci persoanele cu dizabilități să ia, în măsura posibilităților, hotărâri responsabile privind soarta lor.

Vor fi susținute:

- achiziția de soft-uri, echipamente și tehnici asistive și alte mijloace de învățare adaptate diferitelor categorii de dizabilitate/nevoi pentru copiii/ elevii/ tinerii cu dizabilități/CES;
- accesibilizarea clădirilor/spațiilor unităților de învățământ pentru a asigura accesul persoanelor cu dizabilități/CES la educație în comunitățile în care trăiesc;
- adaptarea platformelor educaționale existente și dezvoltarea de noi platforme educaționale astfel încât să poată fi utilizate de copiii cu dizabilități și cerințe educaționale speciale;

Consiliul județean va încuraja și susține dezvoltarea învățământului dual prin parteneriate cu Camera de Comerț și firme din județ, în vederea dezvoltării competențelor profesionale în raport cu realitățile tehnologice ale operatorilor economici și creșterea accesului tinerilor pe piața muncii.

De asemenea, va fi sprijinit și promovat programul „școală după școală” (SDS), complementar cu programul „masă caldă”.

Aceste măsuri pot fi puse în practică și prin intermediul fondurilor nerambursabile disponibile pentru perioada 2021 – 2027, prin programele operaționale (spre ex. Programul Operațional Educație și Ocupare, Programul Operațional Regional pentru Regiunea Sud Muntenia) pe de o parte, și prin Mecanismul de Redresare și Reziliență, pe de altă parte.

Obiectiv specific 2.3 Îmbunătățirea accesului la servicii de calitate și favorabile incluziunii în sănătate și asistența socială

În ceea ce privește infrastructura din domeniul social, la nivelul județului Dâmbovița aceasta este reprezentată de camine publice și private pentru persoanele varstnice, centre pentru persoanele adulte cu dizabilități, centre rezidențiale pentru copii.

În ceea ce privește serviciile de sănătate și protecție socială se poate observa preocuparea permanentă a instituțiilor abilitate pentru creșterea calității acestora și facilitarea accesului unui număr cât mai mare de persoane care să beneficieze ele.

Potrivit datelor statistice, la nivelul județului Dâmbovița, există infrastructura medicală variată, care cuprinde spitale, dispensare medicale, cabinete medici de familie (infrastructura cu



ponderea cea mai mare), cabinete medicale de specialitate, farmacii, precum și laboratoare medicale. Cu toate acestea, și în pofida eforturilor depuse și a investițiilor realizate de autoritățile locale și de unitățile spitalicești din județ, există o necesitate clară cu privire la creșterea numărului unităților sanitare, îmbunătățirea stării lor fizice și scăderea costurilor de utilizare, precum și îmbunătățirea substanțială a gradului lor de dotare care să permită intervenții prompte și eficiente.

Nivelul calității vieții reprezintă unul din factorii determinanți pentru gradul de dezvoltare socială și economică a unei comunități. Acesta este direct dependent de serviciile de sănătate, educație, precum și nivelul și profilul ocupării pe piața muncii. Strategia vă urmărește să asigure și sustenabilitatea soluțiilor de atingere a lor pe termen mediu și lung. Implicarea diferitelor entități de la nivel județean în asigurarea unei calități ridicate a serviciilor furnizate în aceste domenii, este factorul cheie. Măsurile propuse prin strategie vizează, deopotrivă, și gradul de ocupare pe piața muncii, care reprezintă factor determinant în asigurarea unui nivel ridicat de dezvoltare economică și socială a județului. Este de luat în calcul și faptul că succesul unui demers de îmbunătățire a nivelului de trai presupune în aceeași măsură implicarea în regim de parteneriat a organizațiilor non-guvernamentale sau chiar a mediului de afaceri privat care ar putea contribui semnificativ la implementarea acestor măsuri. De consecvență, fermitatea și determinarea cu care sunt implementate măsurile propuse prin strategie depinde eficiența și eficacitatea lor și mai puțin de claritatea și coerența lor.

A fost, de asemenea, susținută, în proporție de 76,5% dintre respondenți, necesitatea dezvoltării de servicii sociale integrate, pentru protecția persoanelor în risc de marginalizare și excluziune socială (persoane fără locuință, persoane de etnie romă etc.).

Așadar, dezvoltarea sustenabilă la nivelul județului presupune adresarea provocărilor la nivel local în ceea ce privește accesul populației la servicii publice de sănătate și asistență socială și asigurarea unui cadru optim de trai al individului, echitabil pe tot teritoriul județului.

O preocupare importantă este cea legată de modernizarea infrastructurii de sănătate care să faciliteze accesul locuitorilor la servicii publice și private de sănătate. Unul din principiile pe care le promovează **Strategia de Dezvoltare Durabilă a județului Dâmbovița** este cel legat de reducerea disparităților de dezvoltare dintre zonele slab dezvoltate și zonele aflate într-o dinamică pozitivă de dezvoltare.

Intervențiile în cadrul acestui obiectiv vor fi sprijinite sub cupola a 2 măsuri prioritare, respectiv:

M2.3.1 Extinderea, reabilitarea și modernizarea infrastructurii sociale (ex. centre de zi, centre rezidențiale, centre multifuncționale)

M2.3.2 Extinderea, reabilitarea, modernizarea și dotarea infrastructurii de sănătate de la nivel județean și local (inclusiv asigurarea infrastructurii minimale pentru servicii de sănătate în mediul rural)



În cadrul acestui obiectiv specific vor fi susținute măsuri de sprijin pentru investiții în domeniul social care vizează, în principal:

- Dezvoltarea și diversificarea serviciilor sociale integrate la nivel județean
- Dezvoltarea gamei de servicii pentru persoanele cu dizabilități
- Extinderea rețelei de deservire a persoanelor adulte cu handicap și a vârstnicilor
- Extinderea serviciilor de tip rezidențial pentru copii
- Construcția/reabilitarea/modernizarea de locuințe sociale
- Furnizarea serviciilor sociale publice este în responsabilitatea exclusivă a autorităților locale (la nivel de județ, oraș și comună).

În ceea ce privește serviciile publice de sănătate vor fi susținute, la nivelul județului, investiții pentru:

- Dotare/reabilitare/consolidare/extindere/construire/modernizarea clădirilor infrastructurii unităților sanitare/altor structuri care desfășoară activități **medicale de tip ambulatoriu**
- Dotarea/extinderea/modernizarea clădirilor infrastructurii pentru unități sanitare în care furnizează **servicii de recuperare, inclusiv rețea balneară, cât și servicii de recuperare**
- Dotare/extindere/construire/modernizare blocuri operatorii, structuri de imagistică medicală, laboratoare de analize medicale, rețeaua de genetică medicală
- Îmbunătățirea **infrastructurii medicale din mediul rural**
- Dezvoltarea serviciilor medicale preventive în județul Dâmbovița

În cadrul acestui obiectiv, se regăsesc următoarele proiecte care orientează, pe termen lung, natura și direcția de acțiune la nivelul județului Dâmbovița în domeniul sănătății publice: Modernizare și dotare Ambulatoriu de Specialitate din cadrul Spitalului Județean de Urgență Târgoviște, Extinderea capacității infrastructurii spitalicești dedicată îngrijirii pacientului critic neonatal la Spitalul Județean de Urgență Târgoviște, Reducerea riscului de infecții nosocomiale prin achiziția de echipamente și materiale la Spitalul Județean de Urgență Târgoviște, Reabilitarea, modernizarea și eficientizarea energetică a clădirilor Pavilion Administrativ și Clădire Secție Tratamente Recuperatorii din cadrul Spitalului Județean de Urgență Târgoviște.

Consiliul Județean va încuraja și susține măsuri de sprijin pentru grupurile vulnerabile prin intermediul DGASPC și serviciile publice de asistență socială de la nivelul primăriilor și va susține parteneriatul cu organizațiile neguvernamentale specializate în furnizarea unor astfel de servicii precum și dezvoltarea proiectelor de economie socială.

De asemenea, **Consiliul Județean Dâmbovița**, alături de instituțiile și autoritățile publice locale, vor iniția și susține înființarea parteneriatelor public-private având ca domeniu de activitate acoperirea nevoilor speciale ale categoriilor de persoane defavorizate.

Obiectiv specific 2.4 Dezvoltarea mobilității județene durabile, inteligente și intermodale pentru creșterea accesibilității și conectivității la nivel de județ

În următoarea perioadă, așa cum a reieșit și din analiza socio-economică, este absolut necesar să se acorde, în continuare, importanța investițiilor pentru asigurarea infrastructurii de bază, care va genera dezvoltare în toate sectoarele reprezentative la nivel de județ. Modernizarea drumurilor, dezvoltarea infrastructurii de transport, extinderea și modernizarea rețelelor de



alimentare cu gaze, apa, canal, iluminat public vor constitui puncte cheie pentru creșterea competitivității județului, favorizarea dezvoltării mediului de afaceri, dar și al agriculturii și turismului și, implicit al creșterii locurilor de munca.

VIZIUNE – Dâmbovița – un județ accesibil

Accesibilitatea este o piatră de temelie pentru egalitatea socială. Accesul la infrastructură, bunuri, servicii și informație este o precondiție pentru ca toate persoanele să își poată exercita pe deplin drepturile și să participe în mod activ în cadrul comunității :

- **ACCESIBILITATEA** - Asigură că toți cetățenii au opțiuni de transport, care le permit accesul la destinații și servicii esențiale;
- **SIGURANȚĂ ȘI SECURITATE** – Îmbunătățirea siguranței și securității în circulație;
- **MEDIU** - Reducerea poluării aerului și fonice, a emisiilor de gaze cu efect de seră și a consumului de energie;
- **EFICIENȚĂ ECONOMICĂ** - Îmbunătățirea eficienței și rentabilității transportului de persoane și mărfuri;
- **TIPOLOGIA DEPLASĂRILOR**
 - o motivul deplasărilor : locuință, loc de muncă, școală, destinații comerciale, locuri de recreere, sau suită de deplasări
 - o mijlocul și modul de deplasare – motorizat, nemotorizat, individual, colectiv, monomodal, multimodal, intermodal
 - o direcția de deplasare – internă, externă, periferie, radială, tangențială, centrală
 - o distanța vs. timpul de deplasare : scurtă, medie, de lungă distanță cât și durata
 - o frecvența : ritmicitate, redundanță sau ocazionale, periodice, sezoniere
 - o originea geografică – locale, regionale, naționale, internaționale, transfrontaliere
 - o accesibilitatea – geografică, echipament de transport, spații publice
 - o izocrone de accesibilitate – nivel județ, urban, rural

Carta Albă intitulată și *”Foaie de parcurs pentru un spațiu european unic al transporturilor – către un sistem de transport competitiv și eficient din punct de vedere al resurselor”*, a prezentat 40 de inițiative concrete privind infrastructura și serviciile de transport de implementat în următorul deceniu. Inițiativele sunt corelate cu următoarele obiective de atins până în anul 2050:

- Eliminarea autoturismelor cu combustibili convenționali din orașe;
- Reducerea cu 40% a emisiilor din transportul maritim;
- Trecerea a 50% dintre pasagerii și mărfurile de pe relațiile interurbane de distanță medie de pe modul rutier pe modul feroviar și naval.
- Reducerea în ansamblu cu 60% a emisiilor generate de activitatea de transport.



CARTA ALBA ⁹⁵	CARTA VERDE
Considerații generale -	
<ul style="list-style-type: none"> -dispariția progresivă din orașe, a utilizării autovehiculelor care folosesc combustibil convențional -reducerea cu 40% a emisiilor de carbon în transport -călătoriile la distanță să fie efectuate cu precădere de transportul feroviar și/sau naval-50% astfel reducerea , per total , a emisiilor de carbon va fi de 60% 	<ul style="list-style-type: none"> -o noua cultură a mobilității urbane -orașe mai verzi -trafic mai fluid -transport accesibil pentru toți cetățenii europeni -elaborare baza de date la nivel European -îmbunătățirea serviciilor de transport
Structura documentului	
<ul style="list-style-type: none"> -congestionarea traficului, accesibilitate redusă -competitivitate continuă în domeniul transporturilor -încălzirea globală -transformarea mobilității urbane pentru orașele cu mari dimensiuni -planul de transport va deveni plan de mobilitate 	<ul style="list-style-type: none"> -politici publice alternative -utilizarea tehnologiilor ecologice -transport cu consum scăzut de emisii poluante -promovarea zonelor pietonale și a mersului pe jos -noi responsabilități pentru autoritățile locale -atragerea societății civile în dezbateri -25 de probleme privind mobilitatea care vor fi puse în dezbatere -atragerea unor orașe care doresc să dezvolte politici publice de mobilitate și care vor deveni orașe etalon
Target	
<ul style="list-style-type: none"> -reducere cu 50% a autovehiculelor cu combustibil convențional -aviația va utiliza combustibil cu conținut scăzut de carbon -30% din transportul rutier transferat către alte moduri de transport -finalizarea unei rețele primare feroviare de mare viteză 2030 -rețea multimodale TNT”T – 2030 -conectarea tuturor aeroporturilor din rețeaua primară la cea intermodală -implementarea infrastructurii modernizate ref. trafic aerian șesar -sistem de informare, gestionare și plată pentru transportul intermodal -zero decese în transportul rutier -obținerea de rezultate în aplicarea principiilor “utilizator-plătitor” și “poluator-plătitor” 	<ul style="list-style-type: none"> - orașe mai puțin aglomerate -orașe mai puțin poluate -transport urban inteligent GPS de înlocuit cu Galileo -orașe accesibile - amenajarea teritoriului conform principiilor design for all pentru evitarea obstacolelor din mediul fizic , astfel mediul fizic vă deveni accesibil și pentru persoane cu dizabilități -transport urban mai sigur- diminuarea incidentei accidentelor
Aspecte critice	

⁹⁵ 2010 CE a adoptat **Cartea Alba** a transporturilor cu 40 de initiative având orizont de implementare 2020



Cartea Albă este o provocare și un inventar de probleme; soluțiile propuse nu sunt încă verificate a fi viabile; propunerea unei schimbări structurale este doar la nivel incipient; de ex. orașul Berlin, foarte aglomerat și traficat a renunțat la zonele cu piste de bicicliști, din cauza multiplelor accidente; propunerea implementării cerințelor din Cartea Albă este subsidiară decongestionării metropolelor; mutarea alomerărilor urbane în zonele limitrofe ar facilita și impunerea principiilor promovate de Cartea Albă a Transporturilor

Desi **Cartea Verde** menționează clar un transport urban mai curat, nu sunt inventariate soluțiile tehnice, practice pentru păstrarea curățeniei, cu excepția intenției de a educa participantul la trafic cât și călătorii. La acest capitol se poate face referire și la materialele de construcție a mijloacelor de transport care nu se degradează ușor, care pot fi curățate cu rapiditate, sau care pot fi înlocuite cu costuri minore. Un model, o faza pilot în acest sens cu replici în diverse orașe cu intensitate de trafic ar grăbi implementarea conceptului.

În PMUD – nu se regăsește evidențiată în mod coerent o strategie adecvată pentru dezvoltarea și implementarea **ITS – intelligent transport/ traffic systems** ca siguranță, eficiență, curățenie, fluiditate și nici tehnologizarea informației conform matricei *universal traffic messages* „, cu referire la schimbul de informație : vehicul-vehicul, vehicul-infrastructură, infrastructură-infrastructură. Se regasesc în schimb concepte care se referă la *Travel smarter, live better* - transport pentru un mediu urban mai sănătos : reglementările EU 2014-2020 cer ca organizarea traficului să fie în strânsă legătură cu păstrarea sănătății locuitorilor din mediul urban - *zone pietonale în fiecare cartier, zone cu interdicție pentru transportul de mărfuri, zone cu acces auto limitat , doar pentru riverani, modificarea tramei stradale în conformitate cu necesitatea de trafic, implementarea conceptului de proiectare universală : modificarea mediului fizic pentru a deveni accesibil tuturor, re-design, noi scheme de structură în rețeaua de trafic pentru a preveni accidentele și a oricărui risc provocat de un mediu urban neprietenos.*

Mobilitatea - între fluidizare și "traffic jam" : Travell smarter, live better

- recuperarea interuperilor de trafic prin modernizarea căilor de legătură
- armonizarea soluțiilor tehnice urbane cu cele regionale și continentale
- modernizarea drumurilor pentru a asigura : mobilitatea pasagerilor, acces continuu, interoperabilitate, mediu prietenos de trafic, servicii de siguranță și securitate în contextul creșterii unui trafic rutier în Europa cu 55%, ceea ce înseamnă impact major asupra mediului și infrastructurii drumurilor existente nepregătite încă pentru un grad ridicat de exploatare
- SF (studii de fezabilitate și impact) precum și cereri de integrare în proiectul Euro-regional ITS – Trans –European Trasport Network Programme
- ESC – electronic stability control pentru reducerea accidentelor prin sisteme care ajuta conducătorul auto să controleze mai bine vehiculul
- sisteme de semnalizare secvențială pe autostrăzi : balizare luminoasă cu schimbarea culorii în funcție de distanța dintre vehicule pentru situații cu slabă vizibilitate
- plan de transport inter-modal
- "greening transport" și mediul fizic modificat în mod adecvat
- standardizarea categoriilor de drumuri, șosele
- stații tehnice cu informații de trafic "în real-time"-
- implicarea dezvoltatorilor, operatorilor industriali, autorităților publice



- cartarea drumurilor în detaliu și planuri de dezvoltare cu SF-uri și inventarul rezultatelor estimate
- implicarea tuturor factorilor edilitari
- sincronizarea rețelei de drumuri cu traficul și mijloacele de transport
- operațiuni de management de trafic rutier : public și privat
- dezvoltarea unor noi metodologii : trafic și capacitate rețea rutiera
- planograme pentru traficul greu și drumurile rezervate acestuia
- organizarea și participarea High Level Group –ITS pentru schimbul permanent de informații și elaborarea unui ghid informativ și de proceduri
- grafic de cerințe urgente și prioritare de modernizare rețea de cai de acces traficabile
- identificarea și delimitarea zonelor de intervenție propuse modernizărilor prin identificarea anticipată a efectelor pozitive în urma implementării ITS
- analiza problemelor sociale create de trafic, congestionarea în trafic
- continuitatea geografică a traficului pe o rută conectată în mod fluid
- analiza nivelului de maturizare în dezvoltarea traficului urban

Toate aceste aspecte au fost luate în calcul, alături de analiza situației existente la nivelul județului, în stabilirea măsurilor prioritare de intervenție la nivelul județului cu privire la infrastructura de transport.

Autoritățile publice de la nivelul județului vor continua măsurile de sprijin pentru investiții în rețeaua de drumuri județene, rețeaua de drumuri comunale, inclusiv asigurarea sistemelor și marcajelor de semnalizare și siguranță rutieră, care să faciliteze accesul și conectivitatea atât în interiorul județului cât și înafara acestuia, premisa pentru atragerea mediului de afaceri, a turiștilor și retenția populației în județ.

M2.4.1 Accesibilitate și accesibilizare – dezvoltarea mobilității, a transportului alternativ și creșterea siguranței populației

M2.4.2 Extinderea, reabilitarea și modernizarea infrastructurii de transport pentru creșterea accesibilității în localitățile din județul Dâmbovița, inclusiv achiziția de material rulant

Prin OS 2.4 sunt încurajate și susținute, în principal, intervenții:

- de tip smart-city (siguranța publică, servicii și utilități publice, monitorizare energie, mediu, rețele de trafic și transport public, îmbunătățirea siguranței și securității pentru transportul public, iluminat public, sisteme GIS, etc.) aplicabile în zone funcționale urbane din județ;
- tip smart-village (siguranța publică, servicii și utilități publice, monitorizare energie, mediu, rețele de trafic și transport public, îmbunătățirea siguranței și securității pentru transportul public, iluminat public, sisteme GIS, etc.) aplicabile în afara zonelor funcționale urbane din județ;
- Introducerea de servicii de tren urban și metropolitan în județul Dâmbovița și asigurarea conexiunii cu rețeaua TEN- T și principalele coridoare feroviare



Investițiile în mobilitate sunt vitale pentru centrele urbane ale județului, și zonele funcționale ale acestora, în condițiile creșterii continue a parcului auto și a presiunii asupra mediului și siguranței în trafic.

Mare parte dintre drumurile județene și cele comunale sunt în continuare nemodernizate, ceea ce afectează negativ ritmul de dezvoltare al comunităților rurale din județ, mai ales a celor situate la distanțe mari de principalele centre urbane. Chiar și unele orașele din județ au încă o infrastructură ce necesită îmbunătățiri, cu trotuare nereabilitate, cu intersecții necorespunzătoare, fără variante ocolitoare pentru traficul greu etc. Alternativele pentru transportul nemotorizat sunt limitate, în lipsa traseelor integrate și sigure pentru bicicliști.

Intervențiile prevăzute la acest obiectiv specific pot fi susținute și din fondurile europene nerambursabile aferente perioadei 2021 -2027, prin programele operaționale, precum și prin Mecanismul de Redresare și Reziliență - prin intervențiile ce vor fi definite la nivelul Planului Național de Redresare și Reziliență.

Obiectiv strategic 3 – Dezvoltarea și valorificarea potențialului turistic și cultural al județului

Obiectivul strategic 3 se subscrie Master Planului pentru Dezvoltarea Turismului Național al României 2007-2026, în cadrul căruia sunt prezentate principalele obiective care contribuie la realizarea viziunii propuse în domeniul turismului pentru România, și anume, transformarea României într-o destinație turistică de calitate pe baza patrimoniului său natural și cultural care să corespundă standardelor Uniunii Europene privind furnizarea produselor și serviciilor și realizarea unei dezvoltări durabile din punct de vedere al mediului sectorului turistic într-un ritm de dezvoltare superior altor destinații turistice din Europa. Printre obiectivele specifice ale Master Planului se numără și cele care se adresează, direct sau indirect, zonelor urbane:

- asigurarea unei dezvoltări durabile a turismului, într-o manieră în care bogățiile sale de mediu, culturale și de patrimoniu să fie în egală măsură apreciate în prezent și păstrate pentru generațiile viitoare;
- dezvoltarea și implementarea anuală a planurilor de marketing a destinației turistice, prin colaborarea mediului public cu cel privat;
- elaborarea permanentă de studii de piață în domeniul turismului; - crearea unei rețele de centre de informare turistică;
- realizarea unei baze de date a produselor, unităților, evenimentelor și serviciilor turistice; - mecanisme și subvenții pentru facilitarea investițiilor în turism;
- dezvoltarea planurilor integrate în domeniul turismului;
- dezvoltarea sistemului de educație prevocațională și vocațională pentru sectorul hotelier; - dezvoltarea stațiunilor de cercetare turistică;
- extinderea sistemelor de marcare a obiectivelor turistice și introducerea de rute turistice tematice;
- instruirea și pregătirea muzeelor și monumentelor naționale majore în îmbunătățirea facilităților oferite oaspeților;
- crearea unei baze de date a evenimentelor culturale pentru a facilita promovarea artelor vizuale și auditive, în special festivaluri tradiționale și evenimente folclorice.

Master Planului pentru Dezvoltarea Turismului Balnear propune 14 acțiuni necesare pentru a consolida sectorul balnear românesc și pentru a dezvolta cele 4 poziționări posibile propuse.



Aplicarea și ameliorarea reglementărilor sanitare, formarea medicilor generaliști care prescriu curele balneare, formarea medicilor specializați în stațiuni, ameliorarea formării profesionale a personalului din stațiuni, includerea în COR a noi ocupații specifice, testarea capacității terapeutice a factorilor naturali din stațiunile balneare și promovarea rezultatelor, constituirea unor asociații a Orașelor Termale, crearea unui set de criterii comune, elaborarea unui brand "Orașe termale" din România, poziționarea unei stațiuni pilot/ crearea unui cluster pe segmentul lupta anti îmbătrânire, poziționarea stațiunilor pe segmentul luptei anti îmbătrânirii, dezvoltarea centrelor de talasoterapie, favorizarea dezvoltării componente spa/ wellness, favorizarea dezvoltării turismului medical.

Strategia Națională de Dezvoltare a Ecoturismului în România are ca obiectiv general crearea condițiilor de dezvoltare a ecoturismului la nivelul ariilor protejate și în zonele din vecinătatea acestora, urmărindu-se realizarea unui produs ecoturistic competitiv pe plan național și internațional.

Obiectivele țintă ale strategiei sunt:

- ✓ Dezvoltarea infrastructurii specifice ecoturismului în interiorul și în apropierea ariilor protejate de interes național, internațional și comunitar.
- ✓ Realizarea în următorii 10 ani a minim 10 destinații ecoturistice recunoscute la nivel național și internațional.
- ✓ Creșterea încasărilor obținute la nivelul comunităților locale din ecoturism cu minim 7% anual în următorii 10 ani.
- ✓ Peste 10 ani 2% din veniturile obținute din turism la nivelul destinațiilor ecoturistice vor fi folosite pentru conservarea naturii.
- ✓ Creșterea duratei sejurului la minim 5-7 zile pentru ecoturisții străini și la minim 3-4 zile pentru ecoturisții români

La nivelul județului Dâmbovița a fost elaborată **Strategia de Dezvoltare și promovare turistică a județului Dâmbovița**. Direcțiile strategice cuprinse în Strategie sunt: *Dezvoltarea infrastructurii turistice, Dezvoltarea experiențelor turiștilor/vizitatorilor, Construirea imaginii destinației Dâmbovița și Implicarea actorilor din turism și managementul integrat al destinației*. Viziunea dezvoltării turismului în județ este: *"Maximizarea, într-o manieră durabilă, a contribuției turismului la calitatea vieții, economiei, ocupării forței de muncă și dezvoltării comunității locale, acordând o atenție deosebită dezvoltării și protejării patrimoniului material și imaterial al județului având ca principale direcții strategice"*. M3.1.3 Transport pe cablu pentru vizitare panoramică și belvedere

Obiectiv specific 3.1 Îmbunătățirea infrastructurii turistice a județului

M3.1.1 Sprijinirea turismului alternativ integrat, inclusiv agroturismul

M3.1.2 Îmbunătățirea accesului către resursele și obiectivele turistice

M3.1.3. Transport pe cablu pentru vizitare panoramică și belvedere (Realizarea unui traseu de *Telegondolă urbană*)



În ceea ce prevede **dezvoltarea infrastructurii turistice**⁹⁶, principalele aspecte vizate sunt:

- ✓ accesibilitatea obiectivelor turistice Ansamblul Curtii Domnești și Mănăstirea Dealu – realizarea unui traseu de **Telegondolă urbană: Târgoviște – Mănăstirea Dealu**
- ✓ realizarea unor proiecte majore de infrastructură generală și specifică (pentru turismul balnear – la Vulcana Băi și respectiv finalizarea acestora la Pucioasa, pentru turismul montan – amenajarea domeniului schiabil din Zona Peștera Padina, noi trasee de drumeție, trasee de cicloturism montan etc.);
- ✓ extinderea rețelei de unități de cazare, mai ales prin construirea de hoteluri de dimensiuni medii (3 și 4 stele), pensiuni, campinguri, dar și a rețelei de alimentație publică – cu prioritate în stațiunea Zona Peștera-Padina, în Târgoviște, Pucioasa, Vulcana Băi, Moroeni, Potlogi;
- ✓ amenajarea unor parcări pentru autocare și pentru autoturismele vizitatorilor/turiștilor – în Târgoviște;
- ✓ amenajarea unui centru spa și/sau a unui parc tematic tip Aquapark în Târgoviște;
- ✓ sprijinirea antreprenoriatului și a IMM-urilor din turism și alte activități conexe (agrement, transport, mica producție, suveniruri, închirieri auto și biciclete, material sportiv, meșteșuguri, produse alimentare locale etc.);
- ✓ amenajarea unor trasee de cicloturism în zona submontană și în arealul sudic;
- ✓ îmbunătățirea semnalizării și a informării turistice - atât în orașe cât și în zonele rurale, o importantă componentă a managementului fluxului de vizitatori va fi instalarea de semne clare și distincte care să indice rutele recomandate/desemnate și să îndrume vizitatorii către principalele puncte de interes;
- ✓ realizarea unor aplicații informatice pentru telefoane mobile sau tablete, de tipul "Visit Dâmbovița";
- ✓ revitalizarea centrelor de informare și promovare existente, dotarea lor cu material informativ și cu resurse umane competente.

Accesibilitatea obiectivelor turistice – respectiv posibilitatea de a accede la punctele de atracție turistică, dar și măsura în care acestea sunt marcate – este unul dintre cele mai importante impedimente ale unei experiențe turistice reușite. În prezent, accesul turiștilor la cele două obiective ce fac obiectul prezentului proiect – cele două monumente cu o valoare istorică, social – educativă și culturală semnificativă, ANSAMBLUL CURȚII DOMNEȘTI și MĂNĂSTIREA DEALU – se realizează exclusiv pe cale carosabilă. Astfel, obiectivele nu sunt puse în valoare în mod corespunzător și sunt sufocate de trafic.

Pentru dezvoltarea infrastructurii de turism a județului Dâmbovița și promovarea acesteia prin punerea în valoare a celor două monumente istorice, se dorește realizarea unui proiect care să aducă soluții pentru realizarea unui mijloc de transport al turiștilor între acestea, cu realizarea acceselor către acestea, amenajarea zonelor de așteptare aferente punctelor de plecare și sosire, amenajarea unor grupuri sanitare încorporate în cele două stații, a unui punct de informare turistică și eventual a unor puncte de comerț specific, posibilitatea amenajării unei parcări auto în vecinătatea stației de sosire cu o dimensionare strict corespunzătoare

⁹⁶ Preluare din Strategia de dezvoltare și promovare turistică a județului Dâmbovița



necesităților administrative ale proiectului, respectiv amenajarea unor drumuri de acces pentru întreținerea stâlpilor și accesul la o platformă de belvedere.

Adițional soluționării problemei de transport între cele două monumente istorice, turiștii ar putea beneficia și de o amplă vedere aeriană a acestora, realizându-se astfel obiectivul punerii în valoare.

Astfel, realizarea obiectivului de investiții **TELEGONDOLĂ URBANĂ TÂRGOVIȘTE – MĂNĂSTIREA DEALU** ar îmbina zestrea istorică și inovarea, re poziționând județul Dâmbovița în plan regional și național din punct de vedere al dezvoltării turismului cu un aport semnificativ la creșterea economică a județului, întrucât ar reprezenta un adevărat motor de dezvoltare cu precădere a zonei din apropierea Mănăstirii Dealu.

Obiectiv specific 3.2 Prezervarea și valorificarea durabilă a obiectivelor culturale și de patrimoniu

M3.2.1 Restaurarea, conservarea, protecția și punerea în valoare a patrimoniului cultural – istoric

M3.2.2 Reabilitare/modernizare/extindere/dotare obiective culturale

M3.2.3 Creșterea eficienței serviciilor culturale prin dezvoltarea activităților de management și marketing cultural

În conformitate cu *Strategia de Dezvoltare și promovare turistică a județului Dâmbovița*, dezvoltarea produsului turistic dâmbovițean are la bază 6 piloni principali: *munte, cultură, istorie, sănătate, spiritualitate, sustenabilitate*.

Principalele *centre strategice vizate* pentru diversificarea turismului în județ sunt: *Arealul montan* - reprezentat de munții Bucegi și Leaota (cu bogate resurse naturale și spirituale); *Târgoviște și zonele periurbane* (cu monumente atractive din secolele XV-XVII); *Valea Dâmboviței*, o zonă bogată în vestigii istorice din comuna primitivă și perioada făuririi poporului român; *Zona de sud a județului* în care pot fi întâlnite o serie de monumente istorice și de arhitectură de o valoare deosebită; *Potlogi – Răcari* în care Palatul este considerat cel mai autentic și mai prețios monument de arhitectură civilă brâncovenească; *Valea Ialomiței* – considerată drept una dintre cele mai pitorești văi ale României.

Necesitatea implementării unui proiect privind Protecția, conservarea și valorificarea durabilă a patrimoniului cultural prin activități de restaurare, consolidare, accesibilizare și dotare a Muzeului Poliției Române (Casa Coconilor) din Târgoviște este absolut necesară pentru a dezvolta și promova turismul și patrimoniul cultural al județului Dâmbovița. Implementarea acestui proiect va valorifica potențialul de atractivitate turistică al acestuia care este extrem de ridicat, putând fi integrat unui produs de turism tematic-istoric, de interes național și internațional.



De asemenea, se are în vedere implementarea unui nou proiect care vizează „Dezvoltarea județului Dâmbovița și păstrarea identității culturale a fostei capitale a Țării Românești prin conservarea, protejarea și valorificarea Ansamblului Monumental Curtea Domnească din Târgoviște”, ca o continuare a proiectului implementat prin Programul Operațional Regional 2014-2020, „Impulsionarea dezvoltării județului Dâmbovița și păstrarea identității culturale a fostei capitale a Țării Românești prin conservarea, protejarea, dezvoltarea și valorificarea Ansamblului Monumental Curtea Domnească din Târgoviște”.

Totodată, se are în vedere implementarea unui proiect pentru “Protecția, conservarea și valorificarea durabilă a patrimoniului cultural a monumentului istoric de importanță națională Biserica - Nașterea Maicii Domnului din comuna Doicești, județul Dâmbovița”, important obiectiv turistic religios din județul Dâmbovița.

Dezvoltarea experiențelor turiștilor/vizitatorilor⁹⁷:-

- ✓ crearea unor evenimente de marcă (sau susținerea puternică a celor deja existente – așa cum au fost menționate mai sus);
- ✓ valorizarea industriilor creative din județ – teatre, spectacole artistice, reprezentații muzicale, ateliere de meșteșuguri, mici magazine de suveniruri sau obiecte tradiționale, boutique-uri de îmbrăcăminte și bijuterii, librării etc.;
- ✓ promovarea gastronomiei locale și crearea unor produse alimentare de tip ”Fabricat în Dâmbovița”;
- ✓ diversificarea agrementului: de exemplu, pârtii de schi și săniuș, parc de aventură în Zona Peștera – Padina, trasee de cicloturism;
- ✓ comercializarea unor ski-pass-uri comune în arealul Munților Bucegi (Valea Prahovei – Valea Ialomiței);
- ✓ crearea de produse turistice tematice (tip circuit), inovative, care să presupună și interacțiunea cu populația locală;
- ✓ utilizarea unor audio-guide-uri la principalele obiective culturale.

Implicarea actorilor din turism și managementul integrat al destinației⁹⁸

Dată fiind multitudinea agenților economici din destinație, precum și a stakeholderilor, este nevoie de o abordare strategică pentru conectarea acestor entități separate, pentru o mai bună gestionare a destinației.

Astfel, se impune crearea organizației de management al destinației (OMD) Dâmbovița, care va avea drept scop gestionarea coordonată a tuturor elementelor care alcătuiesc o destinația (atracții, acces, marketing, resurse umane, imagine și prețuri). Rolul său este să conducă și să coordoneze activitățile sub o strategie sau un plan coerent, care să servească interesele tuturor stakeholderilor din județ.

Organizația va funcționa conform legii privind organizațiile de management al destinațiilor în România (Legea nr. 275/2018 privind aprobarea Ordonanței Guvernului nr. 15/2017 pentru modificarea și completarea Ordonanței Guvernului nr. 58/1998 privind organizarea activității turistice în România), dar și viitoarei Legi a turismului, legi care vor crea o serie de provocări, inclusiv un nou model organizațional și de cooperare.

⁹⁷ Idem 9

⁹⁸ Idem 9



Principalele acțiuni cuprinse în *Strategia de Dezvoltare și promovare turistică a județului Dâmbovița*, pentru perioada 2021 – 2027, sunt axate pe:

- ✓ acțiuni destinate operatorilor din turism pentru a identifica surse sustenabile de reducere a costurilor și crearea unor oferte cu prețuri competitive;
- ✓ dezvoltarea turismului pentru tineret;
- ✓ campanii de promovare a turismului care să accentueze calitatea serviciilor turistice;
- ✓ utilizarea celor mai potrivite tehnologii pentru construirea unui brand turistic de impact în rândul turiștilor români;
- ✓ utilizarea celor mai potrivite tehnologii pentru construirea și consolidarea unei imagini puternice a turismului dâmbovițean pe plan național;
- ✓ acțiuni de pregătire a forței de muncă pentru turism.

În acest context, **Consiliul Județean Dâmbovița**, alături de autoritățile publice locale din județ, va avea un rol activ în identificarea, promovarea și dezvoltarea serviciilor și infrastructurii turistice a județului cu scopul de a valorifica oportunitățile oferite de patrimoniul natural și cel construit. Obiectivul este corelat în mod direct cu celelalte obiective strategice și anume dezvoltarea infrastructurii de acces și conectivitate în județ și presupune susținerea și creșterea ofertei turistice pentru turismul balnear, montan, agroturism și turism de alternativ, de aventură. În concordanță cu legislația în vigoare, autoritățile publice locale și județene, vor colabora și depune documentația de avizare la Direcția Județeană pentru Cultură Dâmbovița din cadrul Ministerului Culturii, acolo unde situația o impune.

Obiectiv strategic 4 – Îmbunătățirea protecției mediului în județul Dâmbovița, a reducerii poluării și atenuarea efectelor schimbărilor climatice

Putem spune că viziunea județului în ceea ce privește mediul este: **ecologizare și conservare mediu**

- Resurse tehnologice de back-up - SRE⁹⁹
- Energia curată
- Mediul peisager – peisajul agricol
- Localități prietenoase cu mediul – regenerarea spațiilor reziduale- ecologizare

Indicatorii de monitorizare listați mai jos permit evaluarea modului în care sistemele de utilități publice de salubritate au contribuit și contribuie la atingerea scopului principal - **realizarea conceptului de reciclare**.

- ✓ îmbunătățirea calității serviciului
- ✓ perceperea unor tarife sau taxe care să respecte limitele de suportabilitate ale populației;
- ✓ numărul populației plătitoare de tarife și taxe;
- ✓ numărul de agenți economici plătitori de taxe și tarife;
- ✓ gradul de colectare a taxelor și tarifelor;
- ✓ gradul de reducere a cantității de deșuri eliminate prin depozitare.
- ✓ îmbunătățirea calității mediului și protecția sănătății populației
- ✓ gradul de acoperire a populației cu servicii de salubritate;
- ✓ numărul de locuitori care beneficiază de servicii de salubritate;
- ✓ numărul locuitorilor arondați la sistemul de colectare selectivă;

⁹⁹ Resurse regenerabile de energie



- ✓ cantitatea de deșeuri colectată din totalul generat;
- ✓ cantitatea de deșeuri depozitată;
- ✓ rata de reciclare a deșeurilor colective - Reducerea semnificativă a ratei de generare a deșeurilor.
- ✓ dezvoltarea comportamentului responsabil în domeniul gestionării deșeurilor
- ✓ numărul de campanii de informare și conștientizare a publicului interesat;
- ✓ gradul de implicare a societății civile;
- ✓ numărul de locuitori care își modifică comportamentul de generare și gestionare a deșeurilor;
- ✓ numărul de operatori economici care își modifică comportamentul de generare și gestionare a deșeurilor.

Obiectiv specific 4.1 Ecologizarea și regenerarea spațiilor reziduale, refacerea terenurilor degradate, creșterea suprafeței spațiilor verzi

Activitățile poluante în județul Dâmbovița sunt, în special, cele din sectorul industrial, dar și în localitățile Poiana Mare, Lucieni și Teiș unde sunt amplasate depozite de zgură și cenușă. De asemenea pe teritoriul județului au fost identificate 2 situri contaminate și 77 de situri potențial contaminate.

Abordarea unei atitudini pozitive care să aibă ca scop regenerarea spațiului industrial prin reabilitare, restaurare sau reconversie, regenerarea acestor “zone gri” este un proces complex care trebuie să țină cont de toți factorii socio-culturali, economici. Siturile industriale constituie o resursă pentru orașul post-industrial, întrucât acestea dispun de suprafețe generoase cu accesibilitate și mobilitate bună. Folosirea acestor situri ar putea conduce la încetinirea procesului de expansiune a orașului și ar participa la îmbunătățirea calității vieții urbane. În prezent peisajul industrial se află la intersecția a două direcții majore de acțiune: demolare și reconstruirea, conservarea și conversia.

- ✓ se dorește observare constrângerilor existente date de către spațiului industriilor ușoare și exploarea posibilităților de regenerare urbană în cadrul acelor spații care au glisat de la condiția lor periferică la cea centrală o dată cu evoluția orașului, localității
- ✓ flexibilitatea acestor clădiri în procesul de reutilizare adaptivă.

Inventarul siturilor industriale care deși au trăsături comune prezintă diversitate prin raportul lor cu societate, relația în raport cu orașul și necesitatea programului funcțional cerut de către amplasament. Factorii enumerați vor contribui la unicitatea soluție și la diferențierea formei .

Reconversia este în primul rând o schimbare de funcțiune, dar și de utilitati - deși anvelopa, conturul formei arhitecturale rămâne același (masa construcției) relațiile din interiorul sistemului socio-spațial se schimbă, elementele lui se schimbă prin schimbarea categoriei de utilizatori, și relațiile între elemente se schimbă, prin schimbarea funcțiunii și a programului arhitectural. Avem de a face deci cu un sistem socio-spațial nou, deci cu o altă formă urbană.”¹⁰⁰

¹⁰⁰ Tiberiu Florescu, Formă și Trans-formare urbană, pag 46



Spațiului industrial din România nu este subordonat unei politici unitare de administrare, este mare lipsa de politici de reabilitare la nivel administrativ și modul în care acestea se prezintă astăzi. Precum celelalte țări ale lumii, România a avut o perioadă de creștere industrială urmată, după o renunțarea la economia centralizată, de o prăbușire bruscă. Rezultatul acestui parcurs este concretizat astăzi în relicvele industriale din interiorul localităților sau în zonele industriale abandonate. Majoritatea clădirilor din patrimoniul industrial par a fi neapreciate de către comunitățile în care sunt integrate și deseori s-a ajuns la demolarea acestora sau părăsirea lor, acestea transformându-se în spații reziduale și iminenta posibilitate de prăbușire.

Patrimoniului industrial a beneficiat, totuși, de o oarecare flexibilitate în intervenție în compartite cu clădirile vechi clasate precum monumente arhitecturale. Această premisă indică importanța clădirilor în exploatarea unui nou limbaj arhitectural corelat cu rezolvarea unor probleme socio-culturale specifice zonelor destructurate din cadrul multor teritorii.

Ca și măsuri prioritare de intervenție pentru atingerea obiectivului specific de ecologizare și regenerare a spațiilor reziduale, refacerea terenurilor degradate și creșterea suprafețelor verzi, au fost identificate următoarele:

M4.1.1 Promovarea și implementarea măsurilor de regenerare a spațiilor urbane și rurale degradate, inclusiv conversia funcțională a terenurilor virane degradate/neutilizate/abandonate

M4.1.2 Sprijin pentru consolidarea măsurilor de reducere a poluării și de atenuare a efectelor schimbărilor climatice

Reconversia și/sau reutilizarea terenurilor neutilizate și abandonate și transformarea lor în zone de agrement și recreere pentru populație (parcuri, grădini publice, locuri de joacă, spații verzi, zone pietonale etc.), au ca scop îmbunătățirea condițiilor de viață ale cetățenilor din județ.

Printre proiectele care se vor finanța pe programele regionale se înscrie și “Realizarea și amenajarea unui parc tematic prin conservarea naturii și a infrastructurii verzi, în comuna Moțăieni, județul Dâmbovița”.

Sunt susținute, totodată, măsuri de îmbunătățire a calității aerului și reducerea zgomotului prin instalarea sistemelor de reducere/interzicere a circulației autoturismelor în anumite zone, plantarea de aliniamente de arbori și arbuști, configurarea/ reconfigurarea infrastructurii rutiere pentru reducerea de CO₂ prin eficientizarea transportului și utilizarea de rute ocolitoare pentru vehiculele mari.

Obiectiv specific 4.2

Promovarea și implementarea soluțiilor de creștere a eficienței energetice și a proceselor de producție în vederea reducerii emisiilor de carbon

Vechimea clădirilor, publice sau rezidențiale, construite din materiale ineficiente energetic, cu consumuri energetice nesustenabile, implică necesitatea continuării unor lucrări de consolidare și reabilitare în funcție de riscurile identificate și măsuri pentru utilizarea unor surse alternative



de energie. Sunt identificate proiectele de renovare integrată a infrastructurii publice a sediilor Poliției Orașului Pucioasa, Poliției Orașului Găești și Poliției Municipiului Târgoviște astfel sprijinindu-se investițiile în promovarea eficienței energetice a clădirilor publice. De asemenea, proiectele: “Eficientizarea energetică a sediului Poliției Orașului Titu” și “Eficientizarea energetică a sediului Postului de poliție alpin Padina” sunt proiecte strategice în cadrul acestui obiectiv specific.

În ceea ce privește, energia regenerabilă, județul Dambovită are resurse însemnate, care sunt doar parțial utilizate, puține clădiri publice și rezidențiale valorifică resursele de energie fotovoltaică din zonă, ceea ce conduce la costuri ridicate cu asigurarea necesarului de energie.

În cadrul acestui obiectiv specific sunt susținute măsuri de creștere a eficienței energetice în clădirile rezidențiale și clădirile publice, de consolidare în funcție de riscurile identificate.

Sunt susținute și încurajate măsurile de regenerare urbană prin renovarea/reabilitarea zonelor rezidențiale vechi, a celor istorice.

Sprijinirea investițiilor de promovare a eficienței energetice și reducere a emisiilor de gaze cu efect de seră, alături de celelalte acțiuni de investiții prevăzute la OS 2.2 (în unitățile de învățământ), contribuie și la atingerea țintelor stabilite de Strategia energetică a României 2019-2030, cu perspectiva anului 2050 (din 16 noiembrie 2018), precum și de Planul Național Integrat Energie și Schimbări Climatice (PNIESC) 2021-2030.

M4.2.1 Creșterea eficienței energetice, inclusiv consolidarea clădirilor publice și rezidențiale, precum și a clădirilor de patrimoniu de la nivelul județului

M4.2.2 Susținerea și promovarea surselor alternative, regenerabile pentru producerea energiei electrice

Crearea/extinderea infrastructurii pentru combustibili alternativi;

Obiectiv strategic 5 - Creșterea eficienței serviciilor publice din județul Dâmbovița prin digitalizare și interoperabilitate

VIZIUNE – comunicare digitală extinsă

Complexitatea proceselor de management specifice autorităților administrației publice locale, precum și diversificarea continuă a nevoilor cetățenilor, mediului de afaceri, organizațiilor non-guvernamentale și altor entități impun o atenție deosebită asupra capacității instituționale a unităților administrativ - teritoriale din județul Dâmbovița.

Pentru a putea îndeplini rolul de vector în sprijinirea dezvoltării socio-economice la nivelul județului, prin intermediul unor servicii publice competitive, investiții eficiente și parteneriate durabile, administrația publică are nevoie de resurse umane competente și bine gestionate, un management eficient și transparent al utilizării resurselor, o structură instituțional-administrativă adecvată, precum și de proceduri clare, simple și predictibile de funcționare. O astfel de administrație trebuie să fie capabilă să ofere decidenților politici instrumentele necesare fundamentării și implementării unor politici publice locale în interesul cetățenilor.



Nivelul de dezvoltare al serviciilor publice digitale oferite la nivel de județ este unul încă redus, doar 17 primării sunt înrolate în platforma ghișeul.ro și permit plata anumitor taxe și impozite locale online. Procesele de lucru din cadrul administrației publice locale sunt parțial sau deloc digitalizate. Digitalizarea serviciilor publice la nivel local, precum și securitate cibernetică, interoperabilitatea bazelor de date constituie, de asemenea, una din prioritățile identificate pentru județ în vederea simplificării procedurilor și a creșterii gradului de răspuns la solicitările adresate de cetățeni.

Continuarea demersurilor de implementare de soluții de tip e-guvernare la nivelul autorităților publice dâmbovițene în vederea îmbunătățirii și accelerării procesului de comunicare inter și intra-instituțională, și al furnizării de servicii prompte și de calitate cetățenilor județului;

Dezvoltarea/modernizarea site-urilor web ale instituțiilor publice și asigurarea unor formate standard/unitare pentru prezentare informațiilor de interes actualizate;

Deschiderea spre cooperare a autorităților publice din județ trebuie să fie continuată și încurajată în vederea inițierii și dezvoltării de proiecte de interes comun, cu utilizarea optimă a resurselor disponibile;

Asigurarea complementarității proiectelor finanțate la nivelul județului, din diferite surse;

Consolidarea capacității la nivelul autorităților și instituțiilor publice din județ pentru a se adapta dinamicii schimbărilor ce intervin în mediul socio-economic;

Dezvoltarea resurselor umane prin parteneriat administrativ și transfer de cunoștințe, în special în ceea ce privește accesarea și implementarea de proiecte, pentru zonele rurale din județ, atât cu finanțare nerambursabilă, cât și de la bugetul național;

Obiectiv specific 5.1

Eficientizarea activității autorităților publice locale din județ și creșterea calității serviciilor publice furnizate

M5.1.1 Dezvoltarea infrastructurii TIC și îmbunătățirea conectivității digitale în mediul urban și cel rural

M5.1.2 Extinderea digitalizării serviciilor administrației publice locale

M5.1.3 Implementarea de soluții SMART City

Accesul la internet îmbunătățește cadrulul de interoperabilitate la nivelul serviciilor publice, cu accent pe securitatea cibernetică și facilitarea derulării actului administrativ și a procesului de luare a deciziei la nivelul autorităților publice dâmbovițene este o condiție de bază în creșterea gradului de satisfacție a cetățenilor.

Este necesară creșterea capacității instituțiilor și autorităților publice locale, de la nivelul județului, de a dezvolta și implementa soluții de e-guvernare în jurul evenimentelor din viața cetățeanului și a mediului de afaceri, așa cum sunt definite de Strategia pentru Agenda Digitală.



Asigurarea transparenței activităților derulate la nivelul autorităților și instituțiilor din județ, prin punerea la dispoziție a cetățenilor, a unor instrumente care să faciliteze prezentarea actualizată și standardizată a informațiilor se regăsește, de asemenea, printre prioritățile la nivel județean.

Dezvoltarea și simplificarea modului de furnizare și acces la serviciile publice gestionate de consiliul județean și de structurile subordonate sau aflate în coordonarea acestuia, atât pentru cetățeni cât și pentru mediul de afaceri, prin dotarea cu echipamente, dezvoltarea de soluții informatice care să permită interacțiunea cu cetățeanul, oriunde s-ar afla, fără a mai necesita deplasarea acestuia la ghișeu, a fost și rămâne o preocupare permanentă a CJ DB, cu atât mai mult în contextul socio-economic actual, influențat puternic și de pandemia SARS COV2 sau COVID 19.

În acest context, atenție deosebită se acordă dezvoltării și operaționalizării de soluții informatice integrate care să faciliteze accesul și să eficientizeze timpurile de răspuns la solicitările cetățenilor.

Consiliul Județean Dâmbovița va încuraja și susține parteneriatele între instituții publice și private cu scopul de a eficientiza și crește calitatea serviciilor publice oferite.

Obiectiv strategic 6 – Management criza – risc -hazard

Obiectiv specific 6.1

Consolidarea capacității la nivel județean de a reacționa în situații de criză

Ca și măsuri prioritare care să contribuie la atingerea obiectivului strategic definit, au fost identificate următoarele:

M6.1.1 Echiparea și dotarea unităților din sistemul de intervenție operativă

Printre aceste proiecte regăsim: Achiziție echipament specific intervenției ISU în județul Dâmbovița, Achiziție echipament specific DSP în județul Dâmbovița, Achiziție tehnologie de comunicație specializată ISU în județul Dâmbovița, Dotarea serviciului voluntar pentru situații de urgență comuna Răzvad, județul Dâmbovița cu autobasculantă și echipamente

M6.1.2 Asigurarea instrumentelor necesare pentru gestionarea de către actorii locali a situațiilor de criză

În cadrul acestui obiectiv strategic se urmărește dotarea unităților și subunităților specializate în situații de urgență cu echipamente performante pentru intervenții în timp util și pentru creșterea gradului de acoperire teritorială astfel încât să se îmbunătățească capacitatea de reacție în cazul unor situații de urgență și a unor dezastre naturale.

Dezvoltarea unor documente strategice de management și comunicare în situații de criză care vin să sprijine CJ și autoritățile publice locale, structurile cu responsabilități în situații de urgență să acționeze prompt și unitar în situații de risc, pentru a minimiza daunele.



4. PLAN DE ACȚIUNI PENTRU PERIOADA 2021 – 2027

Obiectiv strategic 1 - Creșterea competitivității economice la nivelul județului, atât în industrie cât și în agricultură			
Obiectiv specific 1.1 - Sprijin pentru dezvoltarea durabilă a mediului de afaceri			
Masura	Surse posibile de finanțare	Tip intervenție	Termen
<i>M1.1.1 Susținerea inovării, cercetării, modernizării tehnologice și digitalizării, pentru mediul de afaceri de la nivelul județului</i>	-Programe Guvernamentale -Buget de stat -Buget local -Alte surse legal constituite POR POCIDIF ¹⁰¹	Dezvoltare incubator de afaceri în Parcul Industrial Moreni	2021-2027
		Creare, dezvoltare și operaționalizare parc tehnologic-științific Priboiu	2021-2027
		Înființare parc industrial în municipiul Târgoviște	2021-2027
		Dezvoltare și valorificare Parc Mija, prin atragere de investitori	2021-2027
		Crearea Zonei industriale și de servicii Ulmi - Văcărești – Comișani	2021-2027
	-Programe Guvernamentale -Buget de stat	Sprijin pentru crearea și dezvoltarea de start-up-uri și spin-off-uri în domeniile de specializare inteligentă definite la nivelul regiunii SUD Muntenia	2021-2027

¹⁰¹ Program Operațional Creștere Inteligentă, Digitalizare și Instrumente Financiare



	-Buget local -Alte surse legal constituite POR POEO ¹⁰²		
<i>M1.1.2 Sprijin pentru creșterea competențelor antreprenoriale</i>	-Programe Guvernamentale -Buget de stat -Buget local -Alte surse legal constituite POR POEO ¹⁰³	Sprijinirea educației antreprenoriale și, în special, a tinerilor întreprinzători	2021-2027
		Identificarea și promovarea unor cazuri de succes din sectorul mediului de afaceri și de antreprenori din județ, în principal	2021-2027
		Incurajarea parteneriatelor/asocierilor în vederea dezvoltării și implementării de proiecte comune în domeniile prioritare identificate la nivelul județului/regiunii	2021-2027
		Atragerea investitorilor în comunele periurbane care să susțină micro-rețele antreprenoriale, inclusiv SOHO ¹⁰⁴	2021-2027
Obiectiv specific 1.2 - Susținerea dezvoltării domeniului agricol pe întreg lanțul valoric			
<i>M1.2.1 Eficientizarea activităților agricole prin dezvoltarea infrastructurii</i>	-Programe Guvernamentale -Buget de stat -Buget local -Alte surse legal constituite PNDR PNRR ¹⁰⁵	Dezvoltare/refacere infrastructuri de irigare	2021-2027
		Tehnologii noi – culturi irigabile pe terenurile limitrofe ochiurilor de apă, captare de apă subterană	2021-2027
		Înființare centre de prelucrare a produselor agroalimentare: Voinești (fructe), Băleni, Lungulețu (legume)	2021-2027
		Înființarea altor centre de prelucrare a produselor agroalimentare	2021-2027
		Iniințare/modernizare depozite legumicole	2021-2027
		Crearea de asociații de producători în Voinești, Băleni, Lungulețu, Runcu	2021-2027

¹⁰² Program Operațional Educație și Ocupare

¹⁰³ Program Operațional Educație și Ocupare

¹⁰⁴ Small office, home office- familii monoparentale, persoane cu dizabilități – incurajarea economiei sociale

¹⁰⁵ Mecanismul de redresare și reziliență (EU) – România- Plan Național de Redresare și Reziliență



	PODD¹⁰⁶	Amplasarea de rachete antigrindină în sudul județului	2021-2027		
<i>M1.2.2 Sprijinirea parteneriatelor/colaborărilor în vederea dezvoltării sectorului agricol</i>	-Programe Guvernamentale -Buget de stat -Buget local -Alte surse legal constituite PNDR PNRR	Dezvoltarea de servicii de asistență pentru întreprinzători în domeniul agricol	2021-2027		
		Sprijinirea parteneriatelor/colaborărilor între producătorii agricoli	2021-2027		
		Susținerea asocierilor/parteneriatelor comunitare (inclusiv GAL-urile pentru acțiuni de tip Leader	2021-2027		
		Infiiințarea asociațiilor de marketing agricol	2021-2027		
		Dezvoltare apicultură ecologică	2021-2027		
		Oferirea de servicii de consultanță și informare către producătorii agricoli	2021-2027		
		Susținerea organizării piețelor agroalimentare sezoniere sau permanente	2021-2027		
		Piețe locale, piețe frigorifice – echipare cu tunuri de congelare rapidă	2021-2027		
		Susținerea de campanii de promovare pentru stimularea consumului de produse agricole autohtone	2021-2027		
		Uniăți de colectare și promovare către lanțurile comerciale	2021-2027		
<i>M1.2.3 Susținerea activităților de valorificare a produselor și producției agricole (în special pomicole)</i>		Creșterea valorii producției specifice prin conversia la agricultura ecologică - ; instruirea producătorilor agricoli cu privire la cerințele tehnologice specifice agriculturii ecologice;	2021-2027		
		Sprijinirea proiectelor de cercetare din domeniul agricol	2021-2027		
		<i>M1.2.4 Dezvoltarea Registru peisaj agricol</i>	PODD PNDR	Cadastrare – măsuratori topo, înregistrări, refacere zone protejate (mediu)	2021-2027
				Plan urbanistic zonal- zona industrială și alte funcțiuni complementare, comuna Șotânga, jud. Dâmbovița	2021-2027
		<i>M1.2.5 Reconsiderare potențial piscicol</i>	-Programe Guvernamentale -Buget de stat -Buget local	Lucrări de dragare-decolmatare, deutrofizare /ochiuri de apa	2021-2027

¹⁰⁶ Program Operațional de Dezvoltare Durabilă



	-Alte surse legal constituite		
	PNDR POR-Programe Guvernamentale -Buget de stat -Buget local -Alte surse legal constituite	Repopularea apelor – protecția împotriva speciilor invazive	2021-2027
Obiectiv strategic 2 - Dezvoltarea infrastructurii publice din județ			
Obiectiv specific 2.1 - Dezvoltarea și creșterea accesului la infrastructura de utilități publice			
<i>M2.1.1</i> <i>Înființare/Extindere/modernizare rețea gaze naturale, alimentare cu apă potabilă, canalizare, iluminat</i>	PNRR POR -Programe Guvernamentale -Buget de stat -Buget local -Alte surse legal constituite	Iluminat public CJ-UAT parteneriat , zona urbană funcțională Modernizare iluminat public (străzi secundare Vișinesti, Malu cu Flori – ale zone complementare)	2021-2027
		Iluminat public DJ 714 Zănoaga, Bolboci, Cheile Tătarului, Peștera, Padina (etapizat-I și II)	2021-2027
	POIM	Proiect regional de Dezvoltare a Infrastructurii de apă și apă uzată din județul Dâmbovița în perioada 2014-2020, investitor Consiliul Județean Dâmbovița	2021-2027
	PODD PNRR	Extindere rețea alimentare cu apă potabilă (Vișinesti, Tătărani, Odobești, Căndești – Valea Mare, Valea Lungă, Cornățelu, Uliești,	2021-2027



	-Programe Guvernamentale -Buget de stat -Buget local -Alte surse legal constituite	Mogoșani, Văcărești, Cornești, Malu cu Flori, Moreni, Râu Alb, Pucheni, Bezdead, Uliești, Cornești, Ocnița, Vulcana-Băi) Proiect regional de dezvoltare a infrastructurii de apă și apă uzată în UAT comuna Bucșani, județul Dâmbovița	
		Reabilitare sistem de alimentare cu apă Comuna Căndești, sat Căndești Deal	2021-2027
		Înființare/Extindere rețea de gaze naturale (Costești Vale, Dragomirești, Crângurile, Vișinești, Tătărani, Hulubești, Produlești, Odobești, Căndești, Vârfuri, Valea Lungă, Cornățelu, Uliești, Mogoșani, Văcărești, Bărbulețu, Cobia, Cornești, Râu Alb, Pucheni, Ulmi, Uliești, Ocnița)	2021-2027
		Înființare/extindere rețea de canalizare (Dragomirești, Costești Vale, Vișinești, Lungulețu, Tătărani, Produlești, Căndești, Vârfuri, Gura Ocniței, Aninoasa, Cornățelu, Uliști, Bucșani, Bezdead, Mogoșani, Văcărești, Bărbulețu, Moroeni, Cobia, Cornești, Malu cu Flori, Morteni, Moreni, Râu Alb, Pucheni, Ulmi, Brănești, Uliești, Ocnița, Vulcana-Băi Manastirea) Înființare sistem de canalizare menajeră în satul Rățoaia, comuna Bucșani, județul Dâmbovița	2021-2027
		Investițiile propuse pentru infrastructura de apă și apă uzată în județele Dâmbovița (UAT Crevedia și UAT Cornești), Ilfov, Bacău și Brașov, în cadrul UAT-urilor în care serviciile de alimentare cu apă și canalizare sunt delegate către SC RAJA S.A. Constanța	2021-2027
		Modernizarea și extinderea sistemului de iluminat public în comuna Șotânga, județul Dâmbovița	2021-2027
Obiectiv specific 2.2 - Îmbunătățirea accesului, la toate nivelurile, la servicii de calitate în educație			
M2.2.1 Construire/reabilitare/modernizare/ex	POR PODD	Reabilitare Școala Gimnazială nr. 1 Hulubești	2021-2027



<i>tindere/dotare infrastructura de educație la toate nivelurile, inclusiv învățământ special</i>	PNRR -Programe Guvernamentale -Buget de stat -Buget local -Alte surse legal constituite -Programul privind îmbunătățirea calității aerului și reducerea cantității de emisii de gaze cu efect de seră, prin utilizarea pentru transportul elevilor autovehiculelor mai puțin poluante de tipul microbuzelor electrice, hibride și alimentate cu gaz natural comprimat	Construire/reabilitare/modernizare/extindere/dotare centre de educație și formare profesională/învățământ dual	2021-2027
		Modernizarea unităților de învățământ pe raza comunei Razvad, Malu cu Flori,	2021-2027
		Dotare cu mijloace transport pentru elevii navetiști	2021-2027
		Creare centru de excelență în județul Dâmbovița	2021-2027
		Construire liceu tehnologic în județul Dâmbovița	2021-2027
		Dezvoltarea învățământului dual prin parteneriate cu Camera de Comerț și firme din județ	2021-2027
		Dezvoltarea și extinderea programului <i>Școală după Școală</i> , complementar cu programul <i>Masa caldă</i>	2021-2027
		Reabilitare, extindere și dotare grădinița cu program normal Hăbeni, comuna Bucșani, județul Dâmbovița	2021-2027
		Reabilitare, extindere și dotare grădinița cu program normal Racovița, comuna Bucșani, județul Dâmbovița	2021-2027
		Reabilitare, extindere și dotare Școala "Dora Dalles" din satul Bucșani, comuna Bucșani, județul Dâmbovița	2021-2027
		Reabilitare, extindere și dotare Școala nr. 2 "Parc Bucșani" din satul Bucșani, comuna Bucșani, județul Dâmbovița	2021-2027
		Înființare creșă pentru învățământul antepreșcolar în comuna Bezdead, județul Dâmbovița	2021-2027
		Reabilitarea și dotarea grădiniței din satul Priboiu, comuna Tătărani, județul Dâmbovița	2021-2027
		Reabilitarea și dotarea grădiniței din satul Căprioru, comuna Tătărani, județul Dâmbovița	2021-2027
Reabilitarea și extinderea școlii din satul Tătărani, comuna Tătărani, județul Dâmbovița	2021-2027		



		Înființare grădiniță cu program prelungit prin reabilitare, consolidare și extindere clădire P+1, sat Măgura, comuna Bezdead, județul Dâmbovița	2021-2027
		Schimbare destinație clădire din Școala Teiș în Grădiniță cu program prelungit, comuna Șotânga, sat Teiș, Jud. Dâmbovița	2021-2027
		Eficientizarea energetică, reabilitarea/modernizarea școlii din satul Priboiu, comuna Tătărani, județul Dâmbovița	2021-2027
		Dotarea cu mobilier, materiale didactice și echipamente digitale a școlilor	2021-2027
		Hub-uri de dezvoltare a competențelor digitale la biblioteci	2021-2027
		Achiziție microbuze noi electrice pentru școlile din județul Dâmbovița	2021-2027
		Achiziție microbuze noi electrice pentru școlile din județul Dâmbovița etapa II	2021-2027
		Achiziție 17 microbuze tip 16+1, 9 microbuze electrice și 8 microbuze hibrid	2021-2027
		Reabilitare, dotare și extindere Școala Gimnazială nr. 1 Hulubești	2021-2027
		Hub-uri de dezvoltare a competențelor digitale la biblioteci – etapa a II-a	2021-2027
<i>M2.2.2 Adaptarea serviciilor educaționale adresate elevilor și cadrelor didactice pentru fiecare nivel educațional, inclusiv prin digitalizare</i>	POEO POR -Programe Guvernamentale -Buget de stat -Buget local -Alte surse legal constituite	Adaptarea ofertei educaționale la nevoile identificate la nivelul județului sau regiunii – Înființare <i>Academie de Rangers</i> – facultate noua	2021-2027
		Susținerea creării/dezvoltării/conectării la platforme digitale de învățare la distanță	2021-2027
		Sprijin pentru asigurarea de materiale didactice în format digital	2021-2027
		Sprijin pentru dezvoltarea competențelor digitale pentru elevi și profesori	2021-2027



		Reabilitarea și reconversia structurilor școlare închise în urma pierderilor demografice – redeschiderea acestora pentru a se putea implementa regulamentul de distanțare socială – plan de mobilitate profesori/ învățători/educatori	2021-2027
		Parteneriat cu ISJ – recensământ populație școlară cu acces BB și fără acces BB ¹⁰⁷	2021-2027
Obiectiv specific 2.3 - Îmbunătățirea accesului la servicii de calitate și favorabile incluziunii în sănătate și asistență socială			
<i>M2.3.1 Extinderea, reabilitarea și modernizarea infrastructurii sociale (ex.centre de zi, centre rezidențiale, centre multifuncționale, locuri joacă, Săli multifuncționale)</i>	POIDS¹⁰⁸ POEO POR POS¹⁰⁹ -Programe Guvernamentale -Buget de stat -Buget local -Alte surse legal constituite	Dezvoltarea și diversificarea serviciilor sociale integrate	2021-2027
			2021-2027
		Dezvoltarea gamei de servicii pentru persoanele cu dizabilități (Văcărești)	2021-2027
		Extinderea rețelei de deservire a persoanelor adulte cu handicap și a vârstnicilor	2021-2027
		Extinderea serviciilor de tip rezidențial pentru copii	2021-2027
		Extindere pe verticală- structură ușoară centru de zi pentru copii, comuna Șotânga, județul Dâmbovița	2021-2027
		Realizare loc de joacă pentru copii, cu racordare la strada Constantin Brâncoveanu – punct complex comercial Șotânga	2021-2027
		Locuințe sociale	2021-2027
		Construire sediu administrative DGASPC Dâmbovița	2021-2027
		Reabilitare și modernizare Sala Sport Polivalentă Târgoviște	2021-2027
		Stadion Municipiul Târgoviște	2021-2027

¹⁰⁷ SARS COV 2 – scoala digitală

¹⁰⁸ Program Operațional de Incluziune și Demnitate Socială

¹⁰⁹ Program Operațional Sanatate



<p><i>M2.3.2 Extinderea, reabilitarea, modernizarea și dotarea infrastructurii de sănătate de la nivel județean și local (inclusiv asigurarea infrastructurii minimale pentru servicii de sănătate în mediul rural)</i></p>	<p>PNRR POR POS POIDS -Programe Guvernamentale -Buget de stat -Buget local -Alte surse legal constituite</p>	Dotare/reabilitare/consolidare/extindere/construire/modernizarea clădirilor infrastructurii unităților sanitare/altor structuri care desfășoară activități medicale de tip ambulatoriu	2021-2027
		Construire centru medical în orașul Fieni	2021-2027
		Extindere capacități spitalicești noi la Spitalul Județean de Urgență Târgoviște	2021-2027
		Extindere capacități spitalicești noi la spitalele din Moreni, Găești, Pucioasa, Titu, Fieni	2021-2027
		Reabilitare Sanatoriul TBC de la Moroeni	2021-2027
		Modernizare și dotare la laborator de analize medicale la Spitalul Județean Târgoviște	2021-2027
		Extindere și modernizare a Centrului de Transfuzii Târgoviște	2021-2027
		Construire locuințe sociale pentru medici în municipiul Târgoviște și municipiul Moreni	2021-2027
		Dotare cu aparatură de testare și echipamente medicale la Spitalul Județean Târgoviște și în celelalte spitale din județ	2021-2027
		Dotare cu aparatură de testare și echipamente medicale la spitalele orășenești	2021-2027
		Reabilitare Spitalul de recuperare neuromotorie Gura Ocniței	2021-2027
		Reabilitare Secția de Boli Infecțioase a Spitalului Județean de Urgență Târgoviște	2021-2027
		Reabilitare fosta Secție de Boli Infecțioase	2021-2027
		Modernizare și dotare Ambulatoriu de Specialitate din cadrul Spitalului Județean de Urgență Târgoviște	2021-2027
		Extinderea capacității infrastructurii spitalicești dedicată îngrijirii pacientului critic neonatal la Spitalul Județean de Urgență Târgoviște	2021-2027
Reducerea riscului de infecții nosocomiale prin achiziția de echipamente și materiale la Spitalul Județean de Urgență Târgoviște	2021-2027		
Reabilitarea, modernizarea și eficientizarea energetică a clădirilor Pavilion Administrativ și Clădire Secție Tratamente Recuperatorii din cadrul Spitalului Județean de Urgență Târgoviște	2021-2027		



	Dezvoltarea serviciilor medicale preventive în județul Dâmbovița	2021-2027
	Construite parcare supraterană în incinta Spitalului Județean de Urgență Târgoviște	2021-2027
	Extinderea Secției de Cardiologie din cadrul Spitalului Județean de Urgență Târgoviște	2021-2027
	Reabilitarea Secției de Cardiologie din cadrul Spitalului de Urgență Târgoviște	2021-2027
	Construire Spital de pediatrie	2021-2027
	Modernizarea și extinderea Secției de Oncologie din cadrul Spitalului Județean de Urgență Târgoviște,	2021-2027
	Modernizarea și extinderea Secției Îngrijiri Paliative din cadrul Spitalului Județean de Urgență Târgoviște	2021-2027
	Dotarea/extinderea/modernizarea clădirilor infrastructurii pentru unități sanitare în care furnizează servicii de recuperare, inclusiv rețea balneară, cât și servicii de recuperare	2021-2027
	Reabilitare și modernizare rețea balneară în Moreni și Pucioasa, județul Dâmbovița	2021-2027
	Dotare/extindere/construire/modernizare blocuri operatorii, structuri de imagistică medicală, laboratoare de analize medicale, rețeaua de genetică medical	2021-2027
	Digitalizarea activității Spitalului Județean de Urgență Târgoviște	2021-2027
	Îmbunătățirea infrastructurii medicale din mediul rural	2021-2027
	Construire/Modernizare și extindere dispensar medical rural (Runcu, Valea Lungă, Bezdead, Pucheni, Râu Alb, Brănești)	
	Extindere, modernizare și dotare Centrul de asistență medico-socială Bucșani, județul Dâmbovița	2021-2027
	Dispensar medical umann Racovița, comuna Bucșani, județul Dâmbovița	
	Dotare și modernizare centre pentru medicina școlară în mediul rural din județul Dâmbovița	2021-2027



		Dotare și modernizare centre de asistență medicală în mediul rural din județul Dâmbovița	2021-2027
Obiectiv specific 2.4 - Dezvoltarea mobilității județene durabile, inteligente și intermodale pentru creșterea accesibilității și conectivității			
<i>M2.4.1 Accesibilitate și accesibilizare – dezvoltarea mobilității, a transportului alternativ și creșterea siguranței populației</i>	POR PODD PNRR -Programe Guvernamentale -Buget de stat -Buget local -Alte surse legal constituite	Susținerea acțiunilor de tip smart-city - Parteneriat CJ-UAT zonă urbană funcțională-proiect de piste de biciclete	2021-2027
		Audit de trafic – implementare ITS ¹¹⁰	2021-2027
		Realizarea de alei pietonale, trotuare, inclusiv trotuare dinamice și sisteme asistive (incl. signalistică) Odobești, Niculești, Tartașești, alte zone complementare sau adiacente	2021-2027
		Implementarea sistemului de parcuri inteligente	2021-2027
<i>M2.4.2 Extinderea, reabilitarea și modernizarea infrastructurii de transport pentru creșterea accesibilității în localitățile din județul Dâmbovița, inclusiv achiziția de material rulant</i>	POR PNRR PNDR POIM POT -Programe Guvernamentale -Buget de stat -Buget local -Alte surse legal constituite POR	Reabilitarea și modernizarea drumurilor județene și naționale Dezvoltarea infrastructurii de transport județean prin modernizarea DJ 712 Pucioasa – Brănești – Vulcana Pandele - Șotânga – Târgoviște, DJ 720C Gura Ocniței – Ocnița și DJ 720A Gura Ocniței – Adâncă – Bucșani – Mărcești – Finta – Postârnacu – DN 1A	2021-2027
		Dezvoltarea infrastructurii de transport județean prin modernizarea DJ 714 Glod – Sanatoriu Moroeni – Bolboci – Padina – Peștera: Etapa 1: DJ 714 – DRUM VECHI (existent) – Km 3+700 – Km 22+815	2021-2027
		Dezvoltarea infrastructurii de transport județean prin modernizarea DJ 714 Glod – Sanatoriu Moroeni – Bolboci – Padina – Peștera: Etapa 2: DJ 714 - DRUM NOU (proiectat) – Km 0+000 – Km 3+700 și realizare pod peste Râul Ialomicioara	2021-2027

¹¹⁰ Intelligent traffic system

	Reabilitare și modernizare DJ 710 pe toata lungimea lui, de la Km 0 la Km 19+500 (limita de județ)	2021-2027
	Reabilitare și modernizare DJ 702B Gemenea - Cândești - Tătărani - Mănești - Ungureni	2021-2027
	Reabilitare și modernizare DJ 702E Ungureni - Cobia - Gura Foii - Găești (DN 7)	2021-2027
	Reabilitare și modernizare DJ 724 Malu cu Flori-Pucheni	2021-2027
	Drum de legătură pentru creșterea accesibilității în zona urbană a Municipiului Târgoviște	2021-2027
	Drum de legătură la Drumul Național DN 71 pentru asigurarea optimizării traficului rutier și accesibilității în zonele urbane ale orașelor Pucioasa și Fieni, județul Dâmbovița	2021-2027
	Variantă ocolitoare pentru dezvoltarea infrastructurii de transport și creșterea accesibilității în zona urbană a Orașului Titu	2021-2027
	Variantă ocolitoare pentru creșterea accesibilității în zona urbană a municipiului Moreni	2021-2027
	Drum de legătură pentru creșterea accesibilității în zona urbană a orașului Găești	2021-2027
	Drum expres Găești – Ploiești	2021-2027
	Modernizare DN72A, km 5+370 – km 11+000	2021-2027
	Construire drum Transcarpatica-Moroeni-Zănoaga-Bolboci-Padina-Dudele-Moeciu de Sus-Moeciu de Jos	2021-2027
	Modernizare DJ 714 sector Bolboci – Contur lac Bolboci – Cheile Tătarului, km 24+366 – 29+900	2021-2027
	Drum expres București - Târgoviște	2021-2027
	Modernizare DJ 712B Vulcana-Băi-Pucioasa	2021-2027
	Reabilitare DJ 712A Runcu - Râul Alb	2021-2027
	Modernizare DJ 714 sector Bolboci - Contur lac Bolboci - Cheile Tătarului, km 24+366 - 29+900, etapa a II-a	2021-2027



	Reabilitare și modernizare DJ 701 B Tărtășești (DN 7) Ciocănești-Crevedia	2021-2027
	Pod de legătură între DJ 714 și Camping Zănoaga	2021-2027
	Pod pe DJ 711 E km 3+680 peste râul Ialomița la Ibrianu	2021-2027
	Reabilitare și modernizare DJ 716 Priboiu-Glodeni	2021-2027
	Pod peste DJ 701 peste Râul Argeș, km 31+040 la Ungureni-Corbii Mari	2021-2027
	Pod peste Sabar pe DJ 401 A la Odobești	2021-2027
	Punere în siguranță pod peste Argeș pe DJ 711A, km 36+904 la Potlogi	2021-2027
	Pod pe DJ 722 la Mircea Vodă	2021-2027
	Pod pe DJ 701 peste Râul Argeș, Km 31+040 la Ungureni, Corbii Mari	2021-2027
	Reabilitare și Modernizare drumuri comunale (Costești Vale, Dragomirești, Pietroșița, Vișinești, Moțăieni -Bîldana – Sinaia, Runcu, Pietari, Hulubești – DC 104A si DC 97, Căndești, Nucet, Valea Lungă, Aninoasa, Cornățelu, Tărtășesti, Răzvad, Bezdead, Bărbulețu, Moroeni, Buciumeni, Cobia, Morteni, Moreni, Pucheni, Comișani, Râu Alb, Ulmi, Brănești, Sălcioara, Ocnîța)	2021-2027
	Construirea și reabilitarea podurilor și podețelor (Odobești, Vărfuri, Cobia, Morteni – inclusiv pentru zonele care au prorogat, Comișani, Brănești, Runcu – pod în punctul Manoiu, pod peste pârâul Giurcu în satul Piatra, Ocnîța)	2021-2027
	Modernizare drumuri agricole (pietruire/asfaltare) drumuri de exploatare (Lungulețu, Tătărani, Nucet, Gura Ocnitei, Vacarești, Dobra, Râu Alb, Runcu, Crângurile, Sălcioara, Ocnîța)	2021-2027
	Serviciu de transport în comun între Moroeni și Stațiunea Peștera-Padina	2021-2027
	Extindere rețea de transport în comun	2021-2027



			Îmbunătățirea infrastructurii de transport feroviar în județul Dâmbovița Introducerea de servicii de tren urban și metropolitan în județul Dâmbovița și asigurarea conexiunii cu rețeaua TEN- T și principalele coridoare feroviare	2021-2027
Obiectiv strategic 3. Dezvoltarea și valorificarea potențialului turistic și cultural al județului				
Obiectiv specific 3.1 – Îmbunătățirea infrastructurii de turism la nivelul județului Dâmbovița				
<i>M3.1.1</i> Sprijinirea turismului alternativ-integrat, inclusiv agroturismul	POR PODD PNDR -Programe Guvernamentale -Buget de stat -Buget local -Alte surse legal constituite		Sprijin pentru dezvoltarea și valorificarea turismului balnear, inclusiv al potențialului nevalorificat (izvoarele termale) în comuna Vulcana-Băi prin înființarea și dotarea unei baze de tratament și dezvoltarea rețelei de captare și transport a izvoarelor minerale.	2021-2027
			Complex turistic – agrement – recreere- cercetare în comuna Runcu	2021-2027
			Rute personalizate (pentru turiștii de afaceri, team-building-uri etc.) cu teme diverse: comunism, artă, arhitectură, religie, gastronomie, spiritualitate; acestea pot fi derulate pe teritoriul județului, dar și pe zone mai largi, care includ atracții și din județele învecinate ¹¹¹	2021-2027
			Conceperea unor circuite tematice cultural-istorice sau etnografice, pentru cicloturism sau auto, cu amenajarea și marcarea corespunzătoare a traseelor.	2021-2027
			Amenajare zona turistică, sat de vacanță, marcaje turistice, în comuna Bezdead, județul Dâmbovița	2021-2027
			Amenajare spațiu de recreere în comuna Bezdead, județul Dâmbovița	2021-2027
			Capitalizarea la dimensiunea reală a potențialului geotermal	2021-2027
<i>M3.1.2</i> Îmbunătățirea accesului către resursele și obiectivele turistice			Accesibilitate rutieră și feroviară, sisteme de transport mai puțin poluante: transport public, piste pentru biciclete, interconectare moduri transport	2021-2027

¹¹¹ Preluare Strategia de dezvoltare și promovare turistică a județului Dâmbovița

		Dezvoltarea infrastructurii de turism în zona Padina-Peștera	2021-2027
		Dezvoltarea infrastructurii de turism prin reabilitarea Taberei Caprioara, comuna Moroeni	2021-2027
		Revitalizare cinematograf - modernizare și reabilitare Club minier în comuna Șotânga, județul Dâmbovița	2021-2027
		Dezvoltarea infrastructurii de turism prin reabilitarea taberelor de elevi și preșcolari	2021-2027
		Reabilitare Cabana Dichiu	2021-2027
		Reabilitare camping Zănoaga	2021-2027
		Reabilitarea și modernizarea centrului de perfecționare Gâlma	2021-2027
		Imbunătățirea infrastructurii de turism (Malu cu Flori)	2021-2027
		Grădina Botanică ¹¹²	2021-2027
		Captare și punere în valoare a izvoarelor de apă sărată, în comuna Bezdead, județul Dâmbovița	2021-2027
		Amenajarea sit-urilor arheologice pentru vizitare	2021-2027
M3.1.3	Transport pe cablu pentru vizitare panoramică și belvedere	Realizarea unui traseu de telegondolă urbană prin realizarea proiectului Telegondolă urbană: Târgoviște – Mănăstirea Dealu	2021-2027
		Amenajarea unei telecabine care să facă legătura între comuna Vulcana-Băi și Mănăstirea Buna pentru valorificarea durabilă a resurselor naturale cu potențial turistic	2021-2027
Obiectiv specific 3.2 - Prezervarea și valorificarea durabilă a obiectivelor culturale și de patrimoniu			
M3.2.1	Restaurarea, conservarea, protecția și punerea în valoare a patrimoniului cultural – istoric	<p>POR PNDR PODD -Programe Guvernamentale</p> <p>Protecția, conservarea și valorificarea durabilă a patrimoniului cultural prin activități de restaurare, consolidare, accesibilizare și dotare a Muzeului Poliției Române (Casa Coconilor) din Târgoviște</p> <p>Creșterea eficienței energetice prin consolidarea și modernizarea Muzeului de Istorie din Târgoviște</p>	<p>2021-2027</p> <p>2021-2027</p>

¹¹² Healing garden

-Buget de stat -Buget local -Alte surse legal constituite	Creșterea eficienței energetice prin consolidarea și modernizarea Muzeului de Artă din Târgoviște	2021-2027
	Dezvoltarea județului Dâmbovița și păstrarea identității culturale a fostei capitale a Țării Românești prin conservarea, protejarea și valorificarea Ansamblului Monumental Curtea Domnească din Târgoviște	2021-2027
	Protecția și valorificarea durabilă a Curții Domnești din Târgoviște (pictura din Biserica Mare Domnească, casa Bălașa)	2021-2027
	Protecția și valorificarea durabilă a Fostei Școli de Cavalerie din Târgoviște	2021-2027
	Protecția și valorificarea durabilă a Muzeului Scriitorilor din Târgoviște	2021-2027
	Reabilitarea Bisericii "Adormirea Maicii Domnului" și crucea din lemn din localitatea Văleni-Dâmbovița	2021-2027
	Protecția, conservarea și valorificarea durabilă a patrimoniului cultural a monumentului istoric de importanță națională Biserica - Nașterea Maicii Domnului din comuna Doicești, județul Dâmbovița	2021-2027
	Consolidare, Restaurare și punere în valoare Biserica „Sf. Nicolae”- Rebegești, sat Mănăstirea, Str. Mănăstirii, nr. 68A, comuna Crevedia, județul Dâmbovița	2021-2027
	Consolidare, Restaurare și punere în valoare Biserica „Sf. Nicolae” comuna Cornățelu, județul Dâmbovița;	2021-2027
	Restaurare și punere în valoare a Bisericii – Monument istoric „Adormirea Maicii Domnului” – Pietroșița I, sat Pietroșița, comuna Pietroșița, județul Dâmbovița	2021-2027
	Eradicarea umidității și practicare gol de ușă în Altar Biserică Intrarea în Biserică a maicii Domnului – Cioflec	2021-2027
	Consolidare, restaurare, amenajări exterioare Biserica Adormirea Maicii Domnului, str. Sat Pătroaia Vale, comuna Crângurile, județul Dâmbovița	2021-2027
Lucrări de intervenție la fațadele și învelitoarea bisericii cu hramul "Sf. Arhangheli Mihail și Gavril" Cobiuța	2021-2027	



	Consolidare și restaurare biserică "Sf. Dumitru, Izvorătorul de Mir", Parohia I. L. Caragiale	2021-2027
	Restaurarea, conservarea și punerea în valoare a Bisericii "Adormirea Maicii Domnului", sat Bărbulețu, comuna Bărbulețu, jud. Dâmbovița	2021-2027
	Restaurarea, conservarea și punerea în valoare a Bisericii "Sf. Arhangheli Mihail și Gavril", sat Vulcana Pandele, comuna Vulcana Pandele, Jud. Dâmbovița;	2021-2027
	Restaurarea, conservarea și punerea în valoare a Bisericii "Sf. Arhangheli" – Șerbești, sat Frasin Deal, comuna Cobia, jud. Dâmbovița	2021-2027
	Restaurarea, conservarea și punerea în valoare a Bisericii de lemn "Cuvioasa Paraschiva", sat Frasin Vale, comuna Cobia, jud. Dâmbovița	2021-2027
	Restaurarea, conservarea și punerea în valoare a Bisericii "Sf. Nicolae", sat Mănăstirea, comuna Cobia, jud. Dâmbovița	2021-2027
	Restaurarea, conservarea și punerea în valoare a Bisericii "Sf. Nicolae", sat Mislea, comuna Cobia, jud. Dâmbovița	2021-2027
	Restaurarea, conservarea și punerea în valoare a Bisericii de lemn "Sf. Nicolae", Cornetu, oraș Titu, jud. Dâmbovița	2021-2027
	Restaurarea, conservarea și punerea în valoare a Bisericii de lemn "Nașterea Maicii Domnului", sat Vișina,, comuna Vișina, jud. Dâmbovița	2021-2027
	Restaurarea, conservarea și punerea în valoare a Bisericii "Sf. Treime", Sat Corbii Mari, comuna Corbii Mari, jud. Dâmbovița	2021-2027
	Restaurarea, conservarea și punerea în valoare a Bisericii de lemn "Schimbarea la Față", sat Gorgota, comuna Răzvad, jud. Dâmbovița	2021-2027
	Restaurarea, conservarea și punerea în valoare a Bisericii de lemn Frasin Deal – Copăcei, sat Frasin Deal, comuna Cobia, jud. Dâmbovița	2021-2027
M3.2.2 Reabilitare/modernizare/exindere/do tare obiective culturale	Reabilitare, modernizare, extindere și dotare camin cultural, sala polivalentă, (satul Caprioru- comuna Tătărani, Hulubesti, Ulmi, Pucheni, Runcu)	2021-2027



		Protecția și valorificarea durabilă a Muzeului de Etnografie din Pucioasa	2021-2027
		Reabilitare casei memoriale Caragiale (parteneriat CJ Dâmbovița și Primaria I.L Caragiale), Pucioasa (Istoricul stațiunii), Târgoviște (Gheorhe Pătrașcu), Pietroșița- Casa Serb Popescu	2021-2027
		Reabilitare monumente eroi comuna Bezdead, județul Dâmbovița	2021-2027
		Reabilitare muzeu sătesc, comuna Bezdead, județul Dâmbovița	2021-2027
M3.2.3 Creșterea eficienței serviciilor culturale prin dezvoltarea activităților de management și marketing cultural	POR PODD -Programe Guvernamentale -Buget de stat -Buget local -Alte surse legal constituite	Realizarea și derularea unei campanii de marketing precum și stabilirea unui plan de promovare a obiectivelor culturale și de patrimoniu	2021-2027
		Srijin pentru Arhitectura ecleziascică	2021-2027
Obiectiv strategic 4. Imbunatașirea protecției mediului în județul Dâmbovița, reducerea poluării și atenuarea efectelor schimbărilor climatice			
Obiectiv specific 4.1 Ecologizarea și regenerarea spațiilor destructurate, refacerea terenurilor degradate, creșterea suprafeței spațiilor verzi			
<i>M4.1.1 Promovarea și implementarea măsurilor de regenerare a spațiilor urbane și rurale degradate, inclusiv conversia funcțională a terenurilor virane degradate/neutilizate/abandonate</i>	POR PODD PNRR -Programe Guvernamentale -Buget de stat -Buget local -Alte surse legal constituite	Susținerea controlată a dezvoltării zonelor periurbane	2021-2027
		Decontaminarea siturilor poluate istoric (situri poluate și situri potențial poluate);	2021-2027
		Recuperarea zonelor industriale destructurate	2021-2027
		Master plan – refacerea țesutului urban din cele 7 orașe	2021-2027
		Realizarea și amenajarea unui parc tematic prin conservarea naturii și a infrastructurii verzi, în comuna Moșăieni, județul Dâmbovița	2021-2027



M4.1.2 Sprijin pentru consolidarea măsurilor de reducere a poluării și de atenuare a efectelor schimbărilor climatice	PODD POR -Programe Gubernamentale -Buget de stat -Buget local -Alte surse legal constituite	Eliminarea deversărilor în râuri și lacuri de acumulare a apelor uzate necorespunzătoare;	2021-2027
		Investiții (servicii și lucrări) pentru închiderea/deschiderea de celule (capacități de depozitare) în cadrul obiectivelor “Centru de management al deșeurilor și depozit ecologic Aninoasa”	2021-2027
		Investiții (servicii și lucrări) pentru montajul instalațiilor de extracție, colectare și tratare a gazului dindepozitele de deșeuri Titu și Aninoasa	2021-2027
		Servicii/studii de specialitate pentru “Planul de menținere a calității aerului în județul Dâmbovița pentru perioada 2024-2028”	2021-2027
		Decontaminarea haldelor de zgură la Doicești	2021-2027
		Reabilitare situri poluate: Titu-Boteni, Crânguri	2021-2027
		Stabilizare alunecare teren activă (Vârfuri)	2021-2027
		Promovarea colectării selective a deșeurilor menajere (Produlesti,	2021-2027
		Consolidări și apărări de maluri (Cornești - pe râul Ialomița și pârâul Cricovul Dulce)	2021-2027
		Înființare stație de epurare (Bezdead)	2021-2027
		Amenajare șanturi și rigole (Tărtășești)	2021-2027
		Înființarea perdelelor de protecție – zapada	2021-2027
		Taluzarea estetică – consolidare de mal, recuperarea drumului de halaj, recuperarea zonelor <i>non-aedificandi</i>	2021-2027
		Împrejmuiri cu gard ecologic pe rutele de acces – protecția împotriva poluării fonice, chimice, noxe	2021-2027
		Realizarea de capacități de compostare pentru deșeurile verzi în județul Dâmbovița	2021-2027
		-Colectare și transport biodeșeuri din parcuri și grădini	2021-2027
Consolidare și amenajare maluri cursuri de apă și amenajare piste de biciclete în comuna Bezdead, județul Dâmbovița	2021-2027		
Înființarea și amenajarea unei zone de recreere și agrement în comuna Șotânga	2021-2027		



Obiectiv specific 4.2 – Promovarea și implementarea soluțiilor de creștere a eficienței energetice și a proceselor de producție în vederea reducerii emisiilor de carbon			
<i>M4.2.1 Creșterea eficienței energetice, inclusiv consolidarea clădirilor publice și rezidențiale, precum și a clădirilor de patrimoniu de la nivelul județului</i>	POR PODD PNRR -Programe Guvernamentale -Buget de stat -Buget local -Alte surse legal constituite	Modernizare integrată a Palatului Administrativ din județul Dâmbovița	2021-2027
		Creșterea eficienței energetice în infrastructura publică- Spital Gura Ocniței	2021-2027
		Creșterea eficienței energetice la sediul Serviciului Județean de Ambulanță Dâmbovița	2021-2027
		Creșterea eficienței energetice la sediul Serviciului de Ambulanță Moreni	2021-2027
		Creșterea eficienței energetice la Spitalul de Boli Infecțioase Târgoviște	2021-2027
		Renovare integrată a infrastructurii publice – sediul Poliției Orașului Pucioasa	2021-2027
		Renovare integrată a infrastructurii publice – sediul Poliției Orașului Găești	2021-2027
		Renovare integrată a infrastructurii publice – sediul Poliției Municipiului Târgoviște	2021-2027
		Eficientizarea energetică a sediului Poliției Orașului Titu	2021-2027
		Eficientizarea energetică a sediului Postului de poliție alpin Padina	2021-2027
		Reabilitare și modernizare Sală de sport polivalentă Târgoviște	2021-2027
		Anvelopare blocuri în Municipiul Moreni	2021-2027
		Modernizare și reabilitare sediu administrativ și de servicii-clădire birouri administrative comuna Șotânga, județul Dâmbovița	2021-2027
		Anvelopare bloc de locuințe și reparații acoperiș (Vârfuri)	2021-2027
<i>M4.2.2 Susținerea și promovarea resurselor regenerabile pentru producerea alternativă a energiei electrice</i>		Susținerea investițiilor în energia alternativă (Văcărești)	2021-2027
		Inventarierea și valorificarea resurselor regenerabile – nivel județ	2021-2027
		Stații electrice de reîncărcare pentru vehicule electrice în județul Dâmbovița	2021-2027
		Amplasare stații de reîncărcare autovehicule electrice în comuna Șotânga, județul Dâmbovița	2021-2027



Obiectiv strategic 5. Creșterea eficienței serviciilor publice din județul Dâmbovița prin digitalizare și interoperabilitate			
Obiectiv specific 5.1 Eficientizarea activității autorităților publice din județ și creșterea serviciilor publice furnizate			
M5.1.1 Dezvoltarea infrastructurii TIC și îmbunătățirea conectivității digitale în mediul urban și cel rural	-Programe Guvernamentale -Buget de stat -Buget local	Susținerea dezvoltării infrastructurii de acces la internet în bandă largă (BB)	2021-2027
		Asigurarea interconectării bazelor de date și încurajarea utilizării standardelor de date deschise	2021-2027
M5.1.2 Extinderea digitalizării serviciilor administrației publice locale	-Alte surse legal constituite POR POCIDIF ¹¹³	Dezvoltarea de aplicații informatice în vederea creșterii numărului de servicii publice furnizate online	2021-2027
		Șotânga comună SMART- „Optimizarea serviciilor de gestionare a aplicațiilor informatice în vederea îmbunătățirii serviciilor oferite cetățenilor	2021-2027
		Extinderea Sistemului Informatic destinat Gestiunii Registrului Agricol	2021-2027
M5.1.3 Implementarea de soluții SMART City		Creșterea eficienței administrației publice ca urmare a digitalizării-Parteneriat CJ-UAT zonă urbană funcțională	2021-2027
Obiectiv strategic 6. Management criză – risc – hazard			
Obiectiv specific 6.1 Consolidarea capacității la nivel județean de a reacționa în situații de criză			
M6.1.1 Echiparea și dotarea unităților din sistemul de intervenție operativă	PNRR POR PNDR -Programe Guvernamentale -Buget de stat -Buget local	Achiziție tehnologie de comunicație specializată ISU în județul Dâmbovița	2021-2027
		Centru salvamont, zona Padina, comuna Moroieni	2021-2027
		Centru multifuncțional pentru servicii de urgență și Jandarmeria montană	2021-2027
		Achiziție echipament specific intervenției ISU în județul Dâmbovița	2021-2027
		Achiziție echipament specific DSP în județul Dâmbovița	2021-2027

¹¹³ Program Operațional Creștere Inteligentă, Digitalizare și Instrumente Financiare



	-Alte surse legal constituite	Dotarea serviciului voluntar pentru situații de urgență comuna Răzvad, județul Dâmbovița cu autobasculantă și echipamente	2021-2027
		Achiziție utilaj pentru orașul Titu, județul Dâmbovița	2021-2027
<i>M6.1.2 Asigurarea instrumentelor necesare pentru gestionarea situațiilor de criză, de către actorii locali</i>		Dezvoltarea unor documente strategice de management și comunicare în situații de criză care vin să sprijine CJ și autoritățile publice locale, structurile cu responsabilități în situații de urgență să acționeze prompt și unitar în situații de risc, pentru a minimiza daunele.	2021-2027
Notă: Încadrarea proiectelor în liniile de finanțare aferente exercițiului financiar 2021-2027 este orientativă, actualizarea planului de acțiuni urmând să se facă după aprobarea programelor operaționale“			



4.1. LISTĂ SCURTĂ A PROIECTELOR JUD. DÂMBOVIȚA

Nr. crt.	Denumire proiect	Bugetul estimat (lei)	Bugetul estimat (euro la cursul BNR de 4.96)	Sursa de finanțare	Perioada
1.	Dezvoltare incubator de afaceri în Parcul Industrial Moreni	4.960.000	1.000.000	POR Alte surse legal constituite	2021-2027
2.	Înființare centre de prelucrare a produselor agroalimentare: Voinești (fructe), Băleni, Lungulețu (legume)	7.440.000	1.500.000	-Programe Guvernamentale -Buget de stat -Buget local -Alte surse legal constituite PNDR	2021-2027
3.	Iluminat public DJ 714 Zănoaga, Bolboci, Cheile Tătarului, Peștera, Padina (etapizat-I și II)	3.967.582,76	799.915,88	-Programe Guvernamentale -Buget de stat -Buget local -Alte surse legal constituite	2021-2027
4.	Proiect regional de Dezvoltare a Infrastructurii de apă și apă uzată din județul Dâmbovița în perioada 2014-2020, investitor Consiliul Județean Dâmbovița	2.225.573.246	449.874.319	POIM	2021-2027
5.	Dezvoltarea și extinderea programului Școală după Școală, complementar cu programul Masa caldă	2.480.000	500.000	Programe Guvernamentale -Buget de stat -Buget local -Alte surse legal constituite PNDR	2021-2027
6.	Hub-uri de dezvoltare a competențelor digitale la biblioteci	3.613.269,30	728.481,71	PNRR	2021-2027
7.	Achiziție microbuze noi electrice pentru școlile din județul Dâmbovița	36.155.346,40	7.239.384,35	PNRR Buget local	2021-2027
8.	Achiziție 17 microbuze tip 16+1, 9 microbuze	25.000.000	5.040.322	-Programe Guvernamentale -Buget de stat	2021-2027



	electrice și 8 microbuze hibrid			-Buget local -AFM	
9.	Hub-uri de dezvoltare a competențelor digitale la biblioteci – etapa a II-a	1.720.002,50	346.774,70	PNRR	2021-2027
10.	Construire sediu administrativ DGASPC Dâmbovița	29.760.000	6.000.000	Programe Guvernamentale -Buget de stat -Buget local	2021-2027
11.	Reabilitare și modernizare Sala Sport Polivalentă Târgoviște	29.000.0000	5.846.774,19	Programe Guvernamentale -Buget de stat CNI	2021-2027
12.	Stadion Municipiul Târgoviște	348.000.000	70.161.290,32	Programe Guvernamentale -Buget de stat CNI	2021-2027
13.	Reabilitare Sanatoriul TBC de la Moroeni	74.440.000	15.000.000	-Programe Guvernamentale -Buget de stat -Buget local -Alte surse legal constituite POS	2021-2027
14.	Construire locuințe sociale pentru medici în municipiul Târgoviște și municipiul Moreni	4.662.935,67	940.108	Programe Guvernamentale -Buget de stat -Buget local -Alte surse legal constituite	2021-2027
15.	Reabilitare Secția de Boli Infecțioase a Spitalului Județean de Urgență Targoviște	19.840.000	4.000.000	Programe Guvernamentale -Buget de stat -Buget local -Alte surse legal constituite POS	2021-2027



16.	Modernizare și dotare Ambulatoriu de Specialitate din cadrul Spitalului Județean de Urgență Târgoviște	14.701.830,60	2.964.078,75	Programe Guvernamentale -Buget de stat -Buget local -Alte surse legal constituite PNRR	2021-2027
17.	Reducerea riscului de infecții nosocomiale prin achiziția de echipamente și materiale la Spitalul Județean de Urgență Târgoviște	34.623.015,19	6.980.446,61	PNRR	2021-2027
18.	Reabilitarea, modernizarea și eficientizarea energetică a clădirilor Pavilion Administrativ și Clădire Secție Tratamente Recuperatorii din cadrul Spitalului Județean de Urgență Târgoviște	10.520.522,70	2.121.073,13	PNRR	2021-2027
19.	Construire parcare supraterană în incinta Spitalului Județean de Urgență Târgoviște	56.000.000	11.290.322,58	Programe Guvernamentale -Buget de stat CNI	2021-2027
20.	Extinderea Secției de Cardiologie din cadrul Spitalului Județean de Urgență Târgoviște	7.400.000	1.491.935,48	Buget local	2021-2027
21.	Construire Spital de pediatrie	124.000.000	25.000.000	Programe Guvernamentale -Buget de stat POS	2021-2027
22.	Digitalizarea activității Spitalului Județean de Urgență Târgoviște	4.455.656,31	898.317,80	PNRR	2021-2027
23.	Dezvoltarea infrastructurii de transport județean prin modernizarea DJ 712 Pucioasa – Brănești – Vulcana Pandele -	319.244.040,40	64.363.717,82	POR Buget local Buget național	2021-2027



	Șotânga – Târgoviște, DJ 720C Gura Ocnitei – Ocnita și DJ 720A Gura Ocnitei – Adâncă – Bucșani – Mărcești – Finta – Postârnacu – DN 1A				
24.	Dezvoltarea infrastructurii de transport județean prin modernizarea DJ 714 Glod – Sanatoriu Moroeni – Bolboci – Padina – Peștera: Etapa 1: DJ 714 – DRUM VECHI (existent) – Km 3+700 – Km 22+815	224.731.239,01	45.308.717,54	Buget de stat -Buget local -Alte surse legal constituite	2021-2027
25.	Dezvoltarea infrastructurii de transport județean prin modernizarea DJ 714 Glod – Sanatoriu Moroeni – Bolboci – Padina – Peștera: Etapa 2: DJ 714 - DRUM NOU (proiectat) – Km 0+000 – Km 3+700 și realizare pod peste Râul lalomicioara	105.844.530,74	21.339.623,13	Buget de stat -Buget local -Alte surse legal constituite	2021-2027
26.	Protecția, conservarea și valorificarea durabilă a patrimoniului cultural prin activități de restaurare, consolidare, accesibilizare și dotare a Muzeului Poliției Române (Casa Coconilor) din Târgoviște	9.920.000	2.000.000	POR Alte surse legal constituite	2021-2027
27.	Dezvoltarea județului Dâmbovița și păstrarea identității culturale a fostei capitale a Țării Românești prin	248.000.000	5.000.000	POR Alte surse legal constituite	2021-2027



	conservarea, protejarea și valorificarea Ansamblului Monumental Curtea Domnească din Târgoviște				
28.	Protecția, conservarea și valorificarea durabilă a patrimoniului cultural a monumentului istoric de importanță națională Biserica - Nașterea Maicii Domnului din comuna Doicești, județul Dâmbovița	18.573.909	3.744.739,72	POR Alte surse legal constituite	2021- 2027
29.	Consolidare, Restaurare și punere în valoare Biserica „Sf. Nicolae”- Rebegești, sat Mânăstirea, Str. Mânăstirii, nr. 68A, comuna Crevedia, județul Dâmbovița	7.174.002	1.446.371,37	POR Alte surse legal constituite	2021- 2027
30.	Consolidare, Restaurare și punere în valoare Biserica „Sf. Nicolae” comuna Cornățelu, județul Dâmbovița;	4.633.890	934.252,02	POR Alte surse legal constituite	2021- 2027
31.	Modernizare integrată a Palatului Administrativ din județul Dâmbovița	97.013.164,27	19.559.105,70	Programe Guvernamentale -Buget de stat CNI	2021- 2027
32.	Creșterea eficienței energetice în infrastructura publică- Spital Gura Ociștei	56.180.468,32	11.267.073,32	Program ELENA Buget local	2021- 2027
33.	Creșterea eficienței energetice la sediul Serviciului Județean de Ambulanță Dâmbovița	7.179.080,37	1.447.395,24	Program ELENA Buget local	2021- 2027
34.	Creșterea eficienței energetice la sediul Serviciului de Ambulanță Moreni	1.849.836,44	372.950,90	Program ELENA Buget local	2021- 2027



35.	Creșterea eficienței energetice la Spitalul de Boli Infecțioase Targoviste			Program ELENA Buget local	2021-2027
36.	Stații electrice de reîncărcare pentru vehicule electrice în județul Dâmbovița	2.400.000	483.870,97	Programe Guvernamentale -Buget de stat AFM	2021-2027

5. IMPLEMENTAREA, MONITORIZAREA ȘI EVALUAREA STRATEGIEI

Dâmbovița va deveni un județ cu o economie competitivă, care va valorifica avantajele strategice (poziție geografică, apropierea față de București, forța de muncă într-o continuă creștere, atractivitatea zonei în ceea ce privește mediul de afaceri), dezvoltarea teritorială echilibrată urban-rural, turismul care va pune în valoare resursele existente deosebit de valoroase. Implementarea strategiei și acoperirea tuturor nevoilor va fi susținută de autoritatea județeană și autoritățile locale pentru ca proiectele să fie valorificate, prin implemetarea acestora.

5.1 IMPLEMENTAREA PREZENTEI STRATEGIEI

Implementarea Strategiei se va realiza în cadrul Autorității Teritoriale, care va fi constituită la nivelul Județului Dâmbovița.

Această structură va fi responsabilă de selectarea proiectelor care vor fi promovate a fi implementate.

Această structură teritorială responsabilă de implementarea măsurilor din strategie va fi constituită din:

- a) angajați ai Consiliului Județean Dâmbovița, din aparatul propriu, dar și angajați din cadrul autorităților și serviciilor publice subordonate;
- b) reprezentanți ai unităților administrativ-teritoriale din județul Dâmbovița;
- c) alți reprezentanți din partea unor instituții publice, organizații neguvernamentale, persoane interesate, furnizori de utilități etc.

Este necesar a se realiza o analiză multicriterială prin care se va lua o decizie, dar numai în funcție de factorii cuantificabili. Această analiză are drept scop structurarea diferitelor evaluări care decizionale, Punctul de plecare este structurarea problemei, și identificarea obiectivului generale și specific. După analiză, se vor standardiza valorilor fiecărui criteriu, pentru ca toate criteriile din analiză să poată fi comparate și ierarhizate în funcție de importanța pe care o prezintă.

Ponderile corespunzătoare și criteriile care vor stabilite și puse în aplicare în cadrul comisiei/grupului de lucru, vor fi constituite la nivelul autorității județene. Se vor prioritiza proiectele în funcție de importanță, pentru dezvoltarea durabilă, în raport totodată cu obiectivele specifice ale POR Sud Muntenia2021-2027.



5.2 MONITORIZAREA ȘI EVALUAREA STRATEGIEI

Monitorizarea este un instrument al planificării strategice și constă în evaluarea modalității și a nivelului în care sunt aplicate prioritățile de dezvoltare de la nivelul Strategiei prin intermediul proiectelor planificate, rezultatelor intermediare și finale obținute ca urmare a implementării acesteia. Totodată, monitorizarea presupune identificarea riscurilor care apar în implementarea Strategiei. Scopul este de îmbunătățire a eficienței politicilor publice și de reconfigurare a Strategiei, în cazul în care nu se ating obiectivele, prioritățile de dezvoltare și direcțiile de acțiune stabilite.

Monitorizarea are finalitate în condițiile în care propunerile de proiecte cuprinse în Strategie sunt bine formulate, indicatorii de performanță sunt corect dimensionați, iar sursele de culegere a informațiilor pentru verificare sunt credibile. În prezent, Consiliul Județean Dâmbovița, prin direcția de resort, monitorizează și actualizează permanent Strategia de dezvoltare durabilă a județului Dâmbovița pentru perioada 2021 – 2027, atunci când situația o impune.

Având în vedere că Strategia de dezvoltare durabilă a județului Dâmbovița pentru perioada 2021 - 2027 are un portofoliu proiecte extins, stabilind țintele strategice ale județului pentru perioada 2021–2027 în materie de dezvoltare durabilă, monitorizarea și evaluarea realizării Strategiei sunt importante în îndeplinirea obiectivelor acesteia. În acest scop, este important ca la nivelul Consiliului Județean Dâmbovița să se constituie un Grup de monitorizare a Strategiei de Dezvoltare Durabile a Județului Dâmbovița pentru perioada 2021-2027, a cărui componență va fi definită printr-o Dispoziție a Președintelui Consiliului Județean. Grupul poate fi organizat pe tematici și domenii specifice de expertiză, precum: Infrastructură de transport și edilitară, Educație, Cultură, infrastructură IT/ digitală, Asistență socială, Administrație, etc. În funcționarea Grupului Strategic de Monitorizare se recomandă a fi implicați în ceea ce privește rolul și responsabilitățile de evaluare și monitorizare, directorii executivi ai direcțiilor de specialitate și a instituțiilor de profil din județ (spre manager spital pentru componenta sănătate sau manageri ai instituțiilor rsubordonate pentru domeniile cultură, complex muzeal, asistență socială).

Sarcinile generale ale Grupului Strategic de Monitorizare pot consta în:

- analiza la o anumită perioadă de timp (ex: 6 luni) a progresului înregistrat privind atingerea obiectivelor generale/specifice ale Strategiei;
- formularea de propuneri pentru revizuirea Strategiei (ex: înlocuire de proiecte în lista prioritară/în lista proiectelor strategice, modificări de direcții de acțiune etc);
- analiza statistică a datelor rezultate din teritoriu (UAT-urilor din Județul Dâmbovița);
- întocmirea periodică (anuală) de rapoarte de monitorizare ale Strategiei;
- evaluarea periodică a implementării Strategiei, pe baza listei de proiecte, propuse în lista prioritară de investiții.

5.3 INFORMAREA ȘI SPIRJINIREA BENEFICIARILOR

O componentă vitală în cadrul unei este comunicarea cu publicul larg. Scopul strategiei de comunicare, informare și marketing din cadrul Strategiei de Dezvoltare a județului Dâmbovița 2021-2027 este informarea publicului țintă cu privire la planificarea în mod durabil a satisfacerii nevoilor de progres în sectorul economic, de infrastructură, social și de sănătate. Pentru o dezvoltare socio-economică armonioasă și o mai bună calitate a vieții în prezent și viitor. Pentru informarea coerentă a partenerilor și beneficiarilor finali (existenți și potențiali), implicați în implementarea Strategiei,



asupra priorităților, obiectivelor, măsurilor și rezultatelor implementării acestuia, se propun o serie de măsuri cum ar fi:

- *Seminarii la nivel local și județean, pentru a furniza informații și ultimele actualizări privind Strategia și proiectele implicate;*
- *Întâlniri ad-hoc cu parteneri sociali și grupuri de interes specifice, privind proiecte în domeniile specifice de interes*
- *Elaborarea de prezentări PowerPoint pentru seminarii*
- *Buletine informative periodice, transmise partenerilor și beneficiarilor pe suport de hârtie și/sau în format electronic*
- *Alocarea unei adrese de e-mail specifice și gestionarea informațiilor primite/transmise;*
- *Alocarea unui număr de telefon specific și gestionarea schimbului de informații.*
- *Organizarea de conferințe de presă, interviuri, comunicate de presă și articole la nivel regional, în vederea asigurării prin media a unui flux informațional constant, în ceea ce privește implementarea Strategiei de dezvoltare durabile*

De asemenea, toți beneficiarii solicitanți de informații sau interesați de parcurgerea obiectivelor și accesarea de fonduri naționale sau europene, vor fi sprijiniți activ, ca și până în prezent de direcțiile de resort ale aparatului de specialitate al Consiliului Județean Dâmbovița, prin emiterea de avize, acorduri sau analize în vederea depunerii sau dezvoltării unui proiect. Rolul unității administrativ-teritoriale este unul proactiv, o activitate continuă de promovare și informare asupra investițiilor noi sau în derulare, și evident prezentarea impactului acestora în dezvoltarea județului Dâmbovița.

5.4 INDICATORI DE MONITORIZARE ȘI REALIZARE

Pentru monitorizarea și evaluarea implementării Strategiei, se propune următorul set de indicatori de output (tabel), care vor fi documentați periodic. Indicatorii propuși au un caracter minimal-orientativ, putând fi dezvoltați ca urmare a elaborării documentațiilor tehnico-economice ale proiectelor.

Obiectiv strategic 1 - Creșterea competitivității economice la nivelul județului, atât în industrie cât și în agricultură				
Obiectiv specific 1.1 - Sprijin pentru dezvoltarea durabilă a mediului de afaceri				
Măsura	Indicator	Unitate de măsură	Ținta	Termen
<i>M1.1.1 Susținerea inovării, cercetării, modernizării tehnologice și digitalizării, pentru mediul de afaceri de la nivelul județului</i>	RCO 15 – Capacități create pentru pepinierele de afaceri	întreprinderi	80	2027
	RCO 02 – Întreprinderi care beneficiază de sprijin prin granturi	întreprinderi	100	2027



<i>M1.1.2 Sprijin pentru creșterea competențelor antreprenoriale</i>	Numărul total de participanți la cursuri de educație antreprenorială ¹¹⁴	participanți	1000	2027
	Număr parteneriate dezvoltate (indicator specific)	Nr. Parteneriate semnate	10	2027
Obiectiv specific 1.2 - Susținerea dezvoltării domeniului agricol pe întreg lanțul valoric				
<i>M1.2.1 Eficientizarea activităților agricole prin dezvoltarea infrastructurii</i>	Infrastructuri de irigare dezvoltare/reabilitare	Nr. infrastructuri de irigare	5	2027
	Tehnologii noi de irigare dezvoltate	Nr. Tehnologii noi de irigare	1	2027
	Centre de prelucrare a produselor agroalimentare infintate	Nr. Centre de prelucrare	2	2027
	Depozite legumicole infiintate/modernizate	Nr. Depozite legumicole	2	2027
	Asociații de producatori create	Nr. Asociații de producatori	3	2027
	Rachete antigrindina implementate	Nr. Rachete antigrindina	10	2027
<i>M1.2.2 Sprijinirea parteneriatelor/colaborărilor în vederea dezvoltării sectorului agricol</i>	Asocieri/parteneriate între producatorii agricoli sprijinite	Nr. Parteneriate/asocieri	2	2027
	Campanii de promovare pentru stimularea consumului de produse agricole autohtone implementate	Nr. Campanii de promovare pentru stimularea consumului de produse agricole autohtone	2	2027
	Unități de colectare și promovare către lanțurile comerciale implementate	Nr. unități	1	2027
<i>M1.2.4 Dezvoltarea Regstru peisaj agricol</i>	Cadastrare – măsuratori topo, înregistrări, refacere zone protejate (mediu) efectuate	Nr. Măsuratori topo, înregistrări, refacere zone protejate (mediu)	20	2027
	Plan urbanistic zonal- zona industrială și alte funcțiuni complementare implementat	Plan urbanistic zonal- zona industrială și alte funcțiuni complementare implementat	1	2027
<i>M1.2.5 Reconsiderare potențial piscicol</i>	Lucrări de dragare-decolmatare, deutrofizare /ochiuri de apa efectuate	Nr. lucrări de dragare-decolmatare, deutrofizare /ochiuri de apa	2	2027
Obiectiv strategic 2 - Dezvoltarea infrastructurii publice din județ				
Obiectiv specific 2.1 - Dezvoltarea și creșterea accesului la infrastructura de utilități publice				
<i>M2.1.1 Înființare/Extindere/modernizare rețea gaze naturale, alimentare cu apă potabilă, canalizare, iluminat</i>	Iluminat public implementat	km	20	2027
	RCO 32 – Capacități noi sau optimizate pentru tratarea apelor uzate	Echivalent populație	100.00 0	2027

¹¹⁴ Indicator de realizare introdus în conformitate cu Regulamentul 1057/2021 privind FSE+



	RCO 30-Lungimea conductelor noi sau optimizate pentru sistemele de distribuție din rețeaua publică de alimentare cu apă	km	300	2027
	Rețea de gaze naturale nou-creată	km	700	2027
	RCO 31 – Lungimea conductelor noi sau optimizate pentru rețeaua publică de colectare a apelor uzate	km	448	2027
Obiectiv specific 2.2 - Îmbunătățirea accesului, la toate nivelurile, la servicii de calitate în educație				
<i>M2.2.1 Construire/reabilitare/modernizare/extindere/dotare infrastructura de educație la toate nivelurile, inclusiv învățământ special</i>	RCO 66 – Capacitatea sălilor de clasă din structurile noi sau modernizate de îngrijire a copiilor	persoane	250	2027
	RCO 67- Capacitatea sălilor de clasă din structurile educaționale noi sau modernizate	persoane	400	2027
	Parteneriat public-privat antreprenorial implementat	Nr. parteneriate	2	2027
	Program Școală după Școală, complementar cu programul Masa caldă implementat	Nr. programe	4	2027
	RCO 14 – Instituții publice care beneficiază de sprijin pentru a dezvolta servicii, produse și procese digitale	Nr. instituții publice care beneficiază de sprijin pentru a dezvolta servicii, produse și procese digitale	41	2027
	Mobilier, materiale didactice și echipamente digitale a școlilor-program achiziționate	Nr. PJ beneficiare	63	2027
	Microbuze electrice pentru transport elevi achiziționate	Nr. microbuze	48	2027
<i>M2.2.2 Adaptarea serviciilor educaționale adresate elevilor și cadrelor didactice pentru fiecare nivel educațional, inclusiv prin digitalizare</i>	Parteneriat cu ISJ – recensământ populație școlară cu acces BB și fără acces BB ¹¹⁵ implementat	Nr. parteneriate	1	2027
Obiectiv specific 2.3 - Îmbunătățirea accesului la servicii de calitate și favorabile incluziunii în sănătate și asistență socială				
<i>M2.3.1 Extinderea, reabilitarea și modernizarea infrastructurii sociale (ex. centre de zi, centre rezidențiale, centre</i>	Rețea de deservire a persoanelor adulte cu handicap și a vârstnicilor implementată extinsă	Nr. beneficiar	20	2027

¹¹⁵ SARS COV 2 – scoala digitală

<i>multifuncționale, locuri joacă, Săli multifuncționale)</i>	Sala Sport Polivalentă Târgoviște reabilitată și modernizată	Număr săli	1	2027
	Stadion Municipiul Târgoviște construit	Număr stadioane	1	2027
<i>M2.3.2 Extinderea, reabilitarea, modernizarea și dotarea infrastructurii de sănătate de la nivel județean și local (inclusiv asigurarea infrastructurii minimale pentru servicii de sănătate în mediul rural)</i>	R69 – Capacitatea unităților de asistență medicală noi sau modernizate	Persoane/an	150.00 0	2027
	RCO 65- Capacitatea locuințelor sociale noi sau modernizate	Persoane	40	2027
	Aparatură de testare și echipamente medicale la Spitalul Județean Târgoviște și în celelalte spitale din județ implementate	Nr. bucăți	20	2027
	Parcare suprateană în incinta Spitalului Județean de Urgență Târgoviște construită	Nr. locuri parcare	332	2027
	Rețea balneară în județul Dâmbovița reabilitată și modernizată	Nr. localități	2	2027
	Centre pentru medicina școlară în mediul rural din județul Dâmbovița dotate și modernizate	Nr. beneficiari	100	2027
	Centre de asistență medicală în mediul rural din județul Dâmbovița dotate și modernizate	Nr. beneficiari	1000	2027
Obiectiv specific 2.4 - Dezvoltarea mobilității județene durabile, inteligente și intermodale pentru creșterea accesibilității și conectivității				
<i>M2.4.1 Accesibilitate și accesibilizare – dezvoltarea mobilității, a transportului alternativ și creșterea siguranței populației</i>	RCO 58 – Piste ciclabile care beneficiază de sprijin	Km	20	2027
	Alei pietonale, trotuare, inclusiv trotuare dinamice și sisteme asistive (incl. signalistică) construite	km	20	2027
<i>M2.4.2 Extinderea, reabilitarea și modernizarea infrastructurii de transport pentru creșterea accesibilității în localitățile din județul Dâmbovița, inclusiv achiziția de material rulant</i>	RCO 43 – Lungimea drumurilor noi sau reabilite – TEN-T	km	136	2027
	Drumuri comunale reabilite și modernizate	km	100	2027
	Poduri și podețe construite și reabilite	Număr poduri și podețe	8	2027
	Drumuri agricole modernizate	km	50	2027
	RCO 47 – Lungimea căilor ferate noi sau reabilite – TEN-T	Km cale ferată simplă	10	2027
Obiectiv strategic 3. Dezvoltarea și valorificarea potențialului turistic și cultural al județului				



Obiectiv specific 3.1 – Imbunătățirea infrastructurii de turism la nivelul județului Dâmbovița					
M3.1.1 Sprijinirea turismului alternativ-integrat, inclusiv agroturismul	RCO 77- Numărul siturilor culturale și turistice care beneficiază de sprijin	Situri culturale și turistice	și	10	2027
M3.1.3 Transport pe cablu pentru vizitare panoramică și belvedere					
M3.2.1 Restaurarea, conservarea, protecția și punerea în valoare a patrimoniului cultural – istoric	RCO 77- Numărul siturilor culturale și turistice care beneficiază de sprijin	Situri culturale și turistice	și	29	2027
M3.2.2 Reabilitare/modernizare/extinder e/dotare obiective culturale					
M3.2.3 Creșterea eficienței serviciilor culturale prin dezvoltarea activităților de management și marketing cultural	Activități de marketing implementate	Campanii		2	2027
Obiectiv strategic 4. Imbunătățirea protecției mediului în județul Dâmbovița, reducerea poluării și atenuarea efectelor schimbărilor climatice					
Obiectiv specific 4.1 Ecologizarea și regenerarea spațiilor destructurate, refacerea terenurilor degradate, creșterea suprafeței spațiilor verzi					
M4.1.1 Promovarea și implementarea măsurilor de regenerare a spațiilor urbane și rurale degradate, inclusiv conversia funcțională a terenurilor virane degradate/neutilizate/abandonate	RCO 36 – Infrastructuri verzi care beneficiază de sprijin pentru alte scopuri decât adaptarea la schimbările climatice	ha		10	2027
M4.1.2 Sprijin pentru consolidarea măsurilor de reducere a poluării și de atenuare a efectelor schimbărilor climatice	RCO 25 – Lucrări noi sau de consolidare pentru protecția împotriva inundațiilor în zonele de coastă, pe malurile râurilor și ale lacurilor	km		10	2027
	RCO 32 – Capacități noi sau optimizate pentru tratarea apelor uzate	Echivalent populație		20.000	2027
Obiectiv specific 4.2 – Promovarea și implementarea soluțiilor de creștere a eficienței energetice și a proceselor de producție în vederea reducerii emisiilor de carbon					



M4.2.1 Creșterea eficienței energetice, inclusiv consolidarea clădirilor publice și rezidențiale, precum și a clădirilor de patrimoniu de la nivelul județului	RCO 19- Clădiri publice cu o performanță energetică îmbunătățită	mp	30.000	2027
M4.2.2 Susținerea și promovarea resurselor regenerabile pentru producerea alternativă a energiei electrice	RCO 59 – Infrastructuri pentru combustibili alternativi (puncte de realimentare/reîncărcare)	puncte de realimentare/reîncărcare	10	2027
Obiectiv strategic 5. Creșterea eficienței serviciilor publice din județul Dâmbovița prin digitalizare și interoperabilitate				
Obiectiv specific 5.1 Eficientizarea activității autorităților publice din județ și creșterea serviciilor publice furnizate				
M5.1.1 Dezvoltarea infrastructurii TIC și îmbunătățirea conectivității digitale în mediul urban și cel rural	RCO 14 – Instituții publice care beneficiază de sprijin pentru a dezvolta servicii, produse și procese digitale	Nr. instituții publice care beneficiază de sprijin pentru a dezvolta servicii, produse și procese digitale	2	2027
M5.1.2 Extinderea digitalizării serviciilor administrației publice locale				
M5.1.3 Implementarea de soluții SMART City				
Obiectiv strategic 6. Management criză – risc – hazard				
Obiectiv specific 6.1 Consolidarea capacității la nivel județean de a reacționa în situații de criză				
M6.1.1 Echiparea și dotarea unităților din sistemul de intervenție operativă	Achiziție tehnologie de comunicație specializată ISU în județul Dâmbovița implementată	Beneficiari	50	2027
	Centru salvamont, zona Padina, comuna Moroeni construit	Nr. centre	1	2027
	Centru multifuncțional pentru servicii de urgență și Jandarmeria montană construit	Nr. centre	1	2027
	Achiziție echipamente specifice ISU		4	2027
M6.1.2 Asigurarea instrumentelor necesare pentru gestionarea situațiilor de criză, de către actorii locali	Dezvoltarea unor documente strategice de management și comunicare în situații de criză	Document	1	2027

6. IMPLICAREA PARTENERILOR ÎN PREGĂTIREA ȘI IMPLEMENTAREA STRATEGIEI

Procesul decizional public are ca principală caracteristică asigurarea transparenței și a unui nivel important de implicare a actorilor vizați de strategie. Procedurile privind practica în materia consultării publice se reflectă în consolidarea proceselor de punere în aplicare a politicilor publice în cadrul procesului de participare și consultare a factorilor interesați.

În consecință, strategia a fost elaborată într-un amplu proces partenerial, cu implicarea actorilor din sfera administrației publice locale, societatea civilă, mediul de afaceri, mediul academic. Ca și metodologie de lucru s-au constituit grupuri de lucru, pe diferite domenii, pentru definirea



portofoliului de proiecte în perioada 2021-2027. Domeniile au fost constituite, în conformitate cu obiectivele de politică europeană, iar acestea au abordat subiecte ca: Competitivitate, Specializare Inteligentă și Digitalizare, Mobilitate și Infrastructură, Dezvoltare Urbană Durabilă și Localități Inteligente, Protecția Mediului, Eficiență Energetică și Tranziția către o Economie Circulară și Suținerea Sănătății și Protecției Sociale. Importanța parteneriatului provine din nevoia de a asigura transparența procesului de programare și implementare, cât și pentru a oferi posibilitatea de implicare și responsabilizare tuturor actorilor interesați. În data de 07.09.2020, pe site-ul oficial al instituției, www.cjd.ro, la Secțiunea Anunțuri, a fost publicat anunțul prin care Consiliul Județean Dâmbovița a lansat spre consultare publică “Strategia de dezvoltare durabilă a județului Dâmbovița pentru perioada 2021-2027”. În scopul finalizării “Strategiei de dezvoltare durabilă a județului Dâmbovița pentru perioada 2021-2027”, reprezentanții autorităților publice locale și cei din mediul privat au fost rugați să transmită observațiile/propunerile privind îmbunătățirea documentului până la data de 18.09.2020 pe adresa de email: integrare@cjd.ro. În cuprinsul anunțului au fost incluse informații privind conținutul strategiei durabile a județului Dâmbovița 2021-2027, analiza răspunsurilor, centralizatorul de nevoi proiecte comune și chestionarele completate pentru fundamentarea SDDJ.

Din cauza faptului că, strategia a fost elaborată în anul 2020, când populația a trebuit să respecte măsurile de prevenire și limitare a îmbolnăvirilor cu noul Coronavirus (Covid-19), conform normelor în vigoare valabile în perioadele în care au avut loc reuniunile, persoanele implicate au fost contactate telefonic sau prin videocall. *Strategia de Dezvoltare Durabilă a Județului Dâmbovița 2021-2027* a fost elaborată începând cu o prezentare a situației socio-economice a județului Dâmbovița în contextul Regiunii Sud-Muntenia, unde au fost punctate prezentarea generală a județului, cu avantajele comparative ale Regiunii Sud-Muntenia, evoluția populației și contextul demografic, mobilitatea, utilitățile publice, infrastructura de sănătate și de protecție socială, dezvoltarea antreprenorială, a mediului de afaceri, etc. În total au fost organizate 5 grupuri de lucru cu actorii / factorii interesați, care au parcurs portofoliului de proiecte și corelarea viitoarelor intervenții la nivel județean. În acest sens, actorii interesați din grupurile de lucru au fost implicați prin conturarea propunerilor de proiecte care vor susține orientarea către dezvoltarea durabilă. Această etapă s-a desfășurat în prima parte a anului 2020.

Măsurile cristalizate în raport cu nevoile rezultate din analizele datelor statistice și a propunerilor formulate în cadrul grupurilor de lucru au fost publicate în scopul prioritizării pe site-ul Consiliului Județean Dâmbovița.

O altă activitate parcursă în cadrul procesului consultativ a constat în realizarea de analize calitative prin intermediul interviurilor și chestionarelor. Având în vedere contextual epidemiologic existent în perioada de desfășurare activității, interviurile s-au realizat telefonic, cu excepția grupului țintă reprezentat de angajații și conducerea Consiliului Județean Dâmbovița.

Cercetarea calitativă s-a realizat în scopul identificării cauzelor care stau la baza unor fenomene, precum și pentru explicarea motivațiilor, atitudinilor și comportamentelor anumitor grupuri relevante pentru dezvoltarea durabilă a Județului Dâmbovița. Tehnica interviului prezintă avantajul că subiecții nu sunt influențați de alți participanți la discuție (cum se poate întâmpla în cazul grupurilor de lucru). Interpretarea rezultatelor acestei cercetări calitative s-a realizat în corelare cu rezultatele obținute din analizele cantitative.

După publicarea, conform art. 7 alin. 2 din Legea nr. 52/2003 privind transparența decizională în administrația publică, republicată, cu modificările și completările ulterioare, a variantei draft a *Strategiei* și primirea recomandărilor sau sugestiilor, a fost elaborată varianta consolidată. În data



de 21 septembrie 2020 a avut loc o ședință de consiliu, prin care s-a aprobat *Strategia de Dezvoltare Durabilă a Județului Dâmbovița 2021-2027* și a fost publicată pe site-ul Consiliului Județean Dâmbovița.

7. ANEXE

- *Centralizatorul Chestionarelor completate – document atașat*
- *Analiza chestionarelor completate – document atașat*
- *Centralizatorul Intervențiilor solicitate la nivel de localități – document atașat*
- *Surse bibliografice și repere legislative*

Sursele bibliografice și de date

Legislație și strategii naționale - consultate

Lista de legi și alte reglementări juridico-economice la care se raportează documentele de planificare strategică - în sensul obținerii beneficiilor vizate :

- Legea nr. 350/2001;
- Legea 315/2004 (care a abrogat Legea 151/1998);
- Legea nr. 500/2002; Legea nr. 108/2004;
- Legea nr. 84/2003; Legea nr. 672/2002;
- HG nr. 1179/2004; nr.1200/2004; nr. 1115/2004; nr. 68/2004;
- OG nr. 57/2019; nr. 63/1999; nr. 79/2003; nr. 92/2003;
- Strategia Națională în domeniul Eficienței Energetice (SNEE);
- Strategia Națională pentru Transport Durabil (SNTD) 2007-2030;
- Strategia Națională de Gestiune a Siturilor Contaminate;
- Strategia Națională de Management a riscului la inundații;
- Strategia Națională de Management al Deșeurilor;
- Master Planul pentru Turismul Național al României 2007-2026;
- Strategia Națională pentru Dezvoltare Durabilă (SNDD) Orizonturi 2020-2030;
- Conceptul Strategic de Dezvoltare Teritorială a României 2030 (CSDTR 2030);
- STRATEGIA DE DEZVOLTARE DURABILĂ A JUDEȚULUI DÂMBOVIȚA 2012-2020,
- Planurile de acțiune regionale ale regiunilor de dezvoltare din România;
- Planul de Amenajare a Teritoriului Regional;
- Planul de Amenajare a Teritoriului Județean;
- Planul Regional Sud-Muntenia
- Platforma și materiale informative INS – Tempo
- Rapoartele 2019, 2020 ale instituțiilor centrale – Dâmbovița
- Presa scrisă locală 2019, 2020
- Alte materiale puse la dispoziție de către CJ-DB în cadrul întâlnirilor de lucru

Conținutul acestui document este realizat pe baza informațiilor puse la dispoziție de către **Consiliul Județean Dâmbovița**, pe baza cercetărilor de teren, analizei chestionarelor completate de către toți



factorii interesați, cât și pe baza altor surse informative ca INNS - Tempo, rapoarte, monografii, sau surse digitale. **Strategia de Dezvoltare Durabilă a Județului Dâmbovița 2021-2027**, urmează să fie implementată de către Consiliul Județean, de către A.P.L, dar și în parteneriate cu alte entități interesate.

Data publicării: 21 septembrie 2020

Data ultimei revizuirii: 5 aprilie 2024

Drepturile de autor asupra acestei publicații sunt rezervate **Consiliului Județean Dâmbovița**; documentul poate fi reprodus ca atare, sau parțial, doar cu autorizarea Consiliului Județean, prin reprezentanții săi.

STRATEGIA DE DEZVOLTARE DURABILĂ A JUDEȚULUI DÂMBOVIȚA 2021-2027

Consultant: *ARNhitectura SRL, Bucuresti, 2020*



